

第2章

人口動態

(1) 人口動態総覧
ア 実数 (T2-1)

(令和4年)

	人口(10月1日現在)			出生数			死亡数			自然増加数		
	総数	男	女	総数	男	女	総数	男	女	総数	男	女
全国	124,947,000	60,758,000	64,189,000	770,759	395,257	375,502	1,569,050	799,420	769,630	△798,291.0	△404,163.0	△394,128.0
岐阜県	1,945,350	944,374	1,000,976	11,124	5,723	5,401	26,175	13,436	12,739	△15,051.0	△7,713.0	△7,338.0
管内	351,033	171,429	179,604	1,807	916	891	4,775	2,437	2,338	△2,968.0	△1,521.0	△1,447.0
小計	288,071	140,716	147,355	1,566	795	771	3,830	1,982	1,848	△2,264.0	△1,187.0	△1,077.0
大垣市	156,850	76,359	80,491	1,058	528	530	1,940	1,002	938	△882.0	△474.0	△408.0
海津市	31,728	15,643	16,085	107	58	49	457	230	227	△350.0	△172.0	△178.0
養老町	25,750	12,566	13,184	66	41	25	394	207	187	△328.0	△166.0	△162.0
垂井町	25,789	12,689	13,100	112	47	65	364	196	168	△252.0	△149.0	△103.0
関ヶ原町	6,223	3,009	3,214	20	9	11	131	65	66	△111.0	△56.0	△55.0
神戸町	18,272	8,942	9,330	97	59	38	228	116	112	△131.0	△57.0	△74.0
輪之内町	9,357	4,630	4,727	48	22	26	111	58	53	△63.0	△36.0	△27.0
安八町	14,102	6,878	7,224	58	31	27	205	108	97	△147.0	△77.0	△70.0
小計	62,962	30,713	32,249	241	121	120	945	455	490	△704.0	△334.0	△370.0
揖斐川町	18,613	8,977	9,636	69	43	26	373	156	217	△304.0	△113.0	△191.0
大野町	21,468	10,512	10,956	77	36	41	270	145	125	△193.0	△109.0	△84.0
池田町	22,881	11,224	11,657	95	42	53	302	154	148	△207.0	△112.0	△95.0

全国の人口 : 令和4年10月1日現在推計人口(総務省統計局)
 岐阜県の人口 : 令和4年10月1日現在推計人口(県統計課)
 市町村の人口 : 令和4年10月1日現在推計人口(県統計課)

(令和4年)

	乳児死亡数			新生児死亡数	死産数			周産期死亡数			婚姻件数	離婚件数
	総数	男	女		総数	自然	人工	総数	妊娠満2週以降の死産	早期新生児死亡		
全国	1,356	735	621	609	15,179	7,391	7,788	2,527	2,061	466	504,930	179,099
岐阜県	28	16	12	9	186	100	86	41	34	7	6,525	2,565
管内	6	3	3	2	31	16	15	5	3	2	1,066	456
小計	4	2	2	2	26	14	12	5	3	2	945	383
大垣市	3	1	2	1	14	8	6	3	2	1	631	227
海津市	-	-	-	-	2	2	-	-	-	-	53	35
養老町	-	-	-	-	2	-	2	-	-	-	54	26
垂井町	-	-	-	-	1	1	-	-	-	-	73	29
関ヶ原町	-	-	-	-	1	1	-	-	-	-	12	6
神戸町	1	1	-	1	2	-	2	1	-	1	61	22
輪之内町	-	-	-	-	-	-	-	-	-	-	26	18
安八町	-	-	-	-	4	2	2	1	1	-	35	20
小計	2	1	1	-	5	2	3	-	-	-	121	73
揖斐川町	-	-	-	-	2	1	1	-	-	-	42	21
大野町	2	1	1	-	2	1	1	-	-	-	34	34
池田町	-	-	-	-	1	-	1	-	-	-	45	18

イ 率 (T2-2)

(令和4年)

	出生率	死亡率	自然増加率	乳児死亡率	新生児死亡率	死産率			周産期死亡率			婚姻率	離婚率
						総数	自然	人工	総数	妊娠満22週以降の死産	早期新生児死亡		
全国	6.3	12.9	△6.5	1.8	0.8	19.3	9.4	9.9	3.3	2.7	0.6	4.1	1.47
岐阜県	5.7	13.5	△7.7	2.5	0.8	16.4	8.8	7.6	3.7	3.0	0.6	3.4	1.32
管内	5.1	13.6	△8.5	3.3	1.1	16.9	8.7	8.2	2.8	1.7	1.1	3.0	1.30
小計	5.4	13.3	△7.9	2.6	1.3	16.3	8.8	7.5	3.2	1.9	1.3	3.3	1.33
大垣市	6.7	12.4	△5.6	2.8	0.9	13.1	7.5	5.6	2.8	1.9	0.9	4.0	1.45
海津市	3.4	14.4	△11.0	-	-	18.3	18.3	-	-	-	-	1.7	1.10
養老町	2.6	15.3	△12.7	-	-	29.4	-	29.4	-	-	-	2.1	1.01
垂井町	4.3	14.1	△9.8	-	-	8.8	8.8	-	-	-	-	2.8	1.12
関ヶ原町	3.2	21.1	△17.8	-	-	47.6	47.6	-	-	-	-	1.9	0.96
神戸町	5.3	12.5	△7.2	10.3	10.3	20.2	-	20.2	10.3	-	10.3	3.3	1.20
輪之内町	5.1	11.9	△6.7	-	-	-	-	-	-	-	-	2.8	1.92
安八町	4.1	14.5	△10.4	-	-	64.5	32.3	32.3	16.9	16.9	-	2.5	1.42
小計	3.8	15.0	△11.2	8.3	-	20.3	8.1	12.2	-	-	-	1.9	1.16
揖斐川町	3.7	20.0	△16.3	-	-	28.2	14.1	14.1	-	-	-	2.3	1.13
大野町	3.6	12.6	△9.0	26.0	-	25.3	12.7	12.7	-	-	-	1.6	1.58
池田町	4.2	13.2	△9.0	-	-	10.4	-	10.4	-	-	-	2.0	0.79

<各比率の算出方法>

○出生率・死亡率・自然増加率・婚姻率・離婚率＝年間事件数／人口×1,000

○死産率(自然死産率・人工死産率)＝死産(自然・人工)数／出産(出生＋死産)数×1,000

○乳児死亡率(新生児死亡率・早期新生児死亡率)＝乳児(新生児・早期新生児)死亡数／出生数×1,000

○周産期死亡率＝妊娠満22週以後の死産数＋早期新生児死亡数／出産(出生数＋妊娠満22週以後の死産数)数×1,000

○妊娠満22週以後の死産率＝妊娠満22週以後の死産数／出産(出生数＋妊娠満22週以後の死産数)数×1,000

<率算出に用いた人口>

全国の人口 : 令和4年10月1日現在推計人口(総務省統計局)

岐阜県の人口 : 令和4年10月1日現在推計人口(県統計課)

管内市町の人口 : 令和4年10月1日現在推計人口(県統計課)

(2) 出生

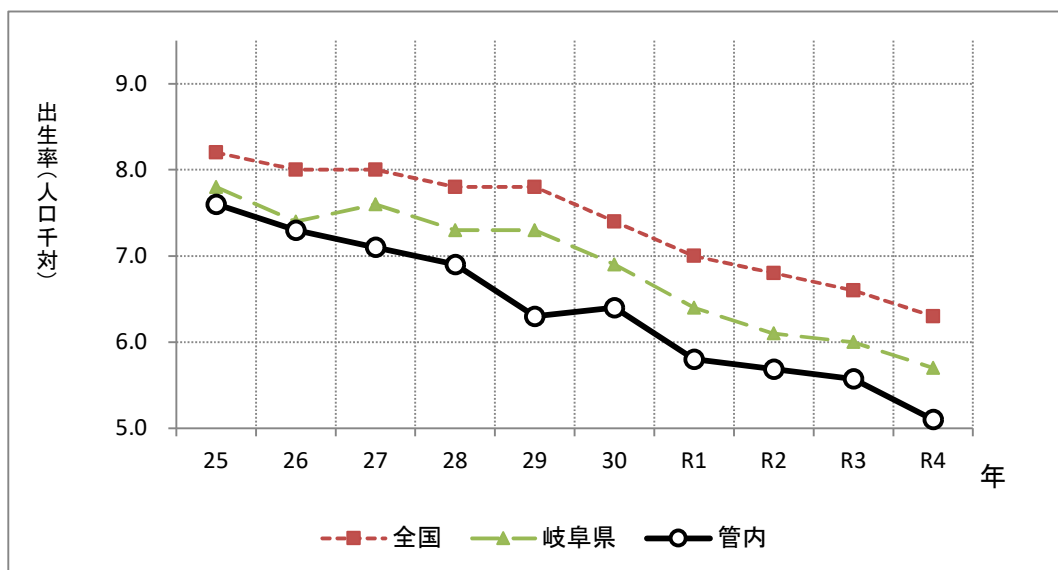
ア 年次別出生数・率 (T2-3)

	平成25年		平成26年		平成27年		平成28年		平成29年	
	実数	率*	実数	率*	実数	率*	実数	率*	実数	率*
全国	1,029,816	8.2	1,003,539	8.0	1,005,677	8.0	976,978	7.8	946,065	7.8
岐阜県	16,000	7.9	15,138	7.5	15,464	7.6	14,831	7.3	14,039	7.0
管内	2,860	7.6	2,731	7.3	2,637	7.1	2,548	6.9	2,324	6.3
小計	2,376	7.7	2,239	7.3	2,209	7.3	2,130	7.1	1,980	6.6
大垣市	1,376	8.6	1,318	8.2	1,332	8.3	1,283	8.0	1,244	7.8
海津市	215	5.9	189	5.3	180	5.1	177	5.1	136	4.0
養老町	207	6.8	148	5.0	183	6.3	144	5.0	128	4.6
垂井町	203	7.2	197	7.0	163	5.9	178	6.5	166	6.1
関ヶ原町	30	3.9	33	4.4	31	4.2	26	3.6	26	3.7
神戸町	126	6.4	132	6.8	125	6.5	133	6.9	120	6.3
輪之内町	98	9.8	109	11.0	88	8.8	84	8.4	63	6.4
安八町	121	8.0	113	7.6	107	7.3	105	7.1	97	6.6
小計	484	6.8	492	7.0	428	6.2	418	6.1	344	5.1
揖斐川町	125	5.6	145	6.6	113	5.3	132	6.2	98	4.7
大野町	182	7.7	156	6.6	155	6.6	144	6.2	126	5.5
池田町	177	7.1	191	7.7	160	6.6	142	5.9	120	5.0

	平成30年		令和元年		令和2年		令和3年		令和4年	
	実数	率*	実数	率*	実数	率*	実数	率*	実数	率*
全国	918,400	7.4	865,239	7.4	840,835	6.8	811,622	6.6	770,759	6.3
岐阜県	13,720	6.9	12,776	6.9	12,092	6.1	11,730	6.0	11,124	5.7
管内	2,340	6.4	2,102	5.8	2,038	5.7	1,975	5.6	1,807	5.1
小計	1,991	6.7	1,777	6.0	1,731	5.9	1,699	5.8	1,566	5.4
大垣市	1,219	7.7	1,127	7.1	1,127	7.1	1,109	7.0	1,058	6.7
海津市	158	4.7	135	4.1	123	3.8	115	3.6	107	3.4
養老町	139	5.0	120	4.4	93	3.5	101	3.8	66	2.6
垂井町	159	5.9	134	5.0	146	5.5	145	5.6	112	4.3
関ヶ原町	31	4.5	23	3.4	17	2.6	13	2.0	20	3.2
神戸町	107	5.6	97	5.2	94	5.1	100	5.4	97	5.3
輪之内町	78	8.0	61	6.3	64	6.6	48	5.1	48	5.1
安八町	100	6.8	80	5.5	67	4.7	68	4.8	58	4.1
小計	349	5.2	325	4.9	307	4.7	276	4.3	241	3.8
揖斐川町	90	4.4	77	3.9	87	4.5	71	3.7	69	3.7
大野町	129	5.7	139	6.2	112	5.1	103	4.7	77	3.6
池田町	130	5.5	109	4.6	108	4.6	102	4.4	95	4.2

* 率は人口千対

出生率の推移 (F2-1)



イ 出生時体重(T2-4)

(令和4年)

	総 数	1,000g 未満	1,000~ 1,500g未満	1,500~ 2,000g未満	2,000~ 2,500g未満	2,500g 以上	不 詳
全 国	770,759	2,448	3,288	9,367	57,484	698,076	96
岐 阜 県	11,124	35	37	134	857	10,060	1
管 内	1,807	7	7	20	140	1,633	-
小 計	1,566	5	7	20	121	1,413	-
大 垣 市	1,058	3	3	11	81	960	-
海 津 市	107	1	2	3	5	96	-
養 老 町	66	-	-	-	8	58	-
垂 井 町	112	1	-	1	10	100	-
関ヶ原町	20	-	-	-	3	17	-
神 戸 町	97	-	2	2	6	87	-
輪之内町	48	-	-	2	5	41	-
安 八 町	58	-	-	1	3	54	-
小 計	241	2	-	-	19	220	-
揖斐川町	69	1	-	-	4	64	-
大 野 町	77	-	-	-	7	70	-
池 田 町	95	1	-	-	8	86	-

ウ 年次別低体重児(2,500g未満)出生数・率(T2-5)

	平成25年		平成26年		平成27年		平成28年		平成29年	
	実数	率*	実数	率*	実数	率*	実数	率*	実数	率*
全 国	98,624	9.6	95,768	9.5	95,206	9.5	92,082	9.4	89,353	9.4
岐 阜 県	1,496	9.4	1,322	8.7	1,402	9.1	1,349	9.1	1,314	9.4
管 内	257	9.0	260	9.5	223	8.5	225	8.8	224	9.6
小 計	223	9.4	212	9.5	183	8.3	182	8.5	195	9.8
大垣市	139	10.1	117	8.9	112	8.4	111	8.7	125	10.0
海津市	20	9.3	14	7.4	19	10.6	14	7.9	11	8.1
養老町	20	9.7	15	10.1	11	6.0	14	9.7	8	6.3
垂井町	14	6.9	15	7.6	11	6.7	15	8.4	19	11.4
関ヶ原町	2	6.7	5	15.2	3	9.7	1	3.8	3	11.5
神戸町	14	11.1	13	9.8	13	10.4	11	8.3	14	11.7
輪之内町	6	6.1	18	16.5	3	3.4	6	7.1	6	9.5
安八町	8	6.6	15	13.3	11	10.3	10	9.5	9	9.3
小 計	34	7.0	48	9.8	40	9.3	43	10.3	29	8.4
揖斐川町	11	8.8	11	7.6	11	9.7	9	6.8	10	10.2
大野町	11	6.0	17	10.9	15	9.7	15	10.4	6	4.8
池田町	12	6.8	20	10.5	14	8.8	19	13.4	13	10.8

	平成30年		令和元年		令和2年		令和3年		令和4年	
	実数	率*	実数	率*	実数	率*	実数	率*	実数	率*
全 国	86,269	9.4	81,462	9.4	77,539	9.2	76,060	9.4	72,587	9.4
岐 阜 県	1,248	8.9	1,256	9.8	1,051	8.7	1,104	9.4	1,063	9.6
管 内	248	10.6	220	10.5	163	8.0	182	9.2	174	9.6
小 計	214	10.7	214	12.0	138	8.0	161	9.5	153	9.8
大垣市	132	10.8	124	11.0	91	8.1	98	8.8	98	9.3
海津市	16	10.1	20	14.8	12	9.8	12	10.4	11	10.3
養老町	12	8.6	14	11.7	9	9.7	12	11.9	8	12.1
垂井町	15	9.4	15	11.2	11	7.5	17	11.7	12	10.7
関ヶ原町	6	19.4	2	8.7	1	5.9	-	-	3	15.0
神戸町	12	11.2	6	6.2	6	6.4	11	11.0	10	10.3
輪之内町	8	10.3	7	11.5	5	7.8	1	2.1	7	14.6
安八町	13	13.0	3	3.8	3	4.5	10	14.7	4	6.9
小 計	34	9.7	29	8.9	25	8.1	21	7.6	21	8.7
揖斐川町	6	6.7	6	7.8	4	4.6	5	7.0	5	7.2
大野町	12	9.3	13	9.4	11	9.8	10	9.7	7	9.1
池田町	16	12.3	10	9.2	10	9.3	6	5.9	9	9.5

* 率は%(出生百対)

エ 母の年齢別出生数(T2-6-1)

(令和4年)

	15歳未満	15～19歳	20～24歳	25～29歳	30～34歳	35～39歳	40～44歳	45～49歳	50歳以上	不詳	計
全 国	27	4,531	52,850	202,505	279,517	183,327	46,338	1,600	58	6	770,759
岐 阜 県	-	60	850	3,359	4,027	2,301	509	18	-	-	11,124
管 内	-	11	149	541	662	345	94	5	-	-	1,807
小 計	-	10	123	471	581	294	82	5	-	-	1,566
大 垣 市	-	8	84	324	389	201	49	3	-	-	1,058
海 津 市	-	-	9	27	39	19	12	1	-	-	107
養 老 町	-	1	8	21	22	10	4	-	-	-	66
垂 井 町	-	-	6	34	46	19	7	-	-	-	112
関ヶ原町	-	-	-	4	7	7	2	-	-	-	20
神 戸 町	-	1	8	32	39	13	4	-	-	-	97
輪之内町	-	-	5	11	22	8	1	1	-	-	48
安 八 町	-	-	3	18	17	17	3	-	-	-	58
小 計	-	1	26	70	81	51	12	-	-	-	241
揖斐川町	-	-	10	15	24	17	3	-	-	-	69
大 野 町	-	-	10	28	20	14	5	-	-	-	77
池 田 町	-	1	6	27	37	20	4	-	-	-	95

オ 年齢階級別女子人口・合計特殊出生率(T2-6-2)

(令和4年)

	15～19歳	20～24歳	25～29歳	30～34歳	35～39歳	40～44歳	45～49歳	合計特殊出生率
全 国	2,682	3,047	3,118	3,146	3,544	3,918	4,671	1.26
岐 阜 県	45,454	43,017	38,920	41,611	48,829	56,150	69,735	1.36
管 内	8,718	8,187	6,824	7,193	8,628	10,225	12,829	1.20
小 計	7,050	6,756	5,814	6,067	7,214	8,515	10,557	1.24
大 垣 市	3,767	3,861	3,571	3,710	4,254	4,808	5,889	1.39
海 津 市	723	654	526	528	703	822	1,026	0.91
養 老 町	637	539	378	408	554	716	889	0.75
垂 井 町	666	538	450	495	598	777	960	1.10
関ヶ原町	123	118	85	90	115	155	159	0.99
神 戸 町	461	419	337	358	414	512	685	1.32
輪之内町	300	222	180	214	234	302	356	1.13
安 八 町	373	405	287	264	342	423	593	0.96
小 計	1,668	1,431	1,010	1,126	1,414	1,710	2,272	1.02
揖斐川町	451	355	257	269	358	481	574	1.15
大 野 町	609	507	361	385	489	600	840	0.93
池 田 町	608	569	392	472	567	629	858	1.01

(出典)

全国:総務省統計局「年齢(5歳階級)、男女別人口-日本人人口(令和4年10月1日現在)」

県 :県統計課「岐阜県人口動態統計調査結果 統計表13 男女、年齢(5歳階級)別人口及び

市町:県統計課「●市町村別・5歳階級別・男女別人口(令和4年10月1日現在)」

(注意)

○全国及び岐阜県の合計特殊出生率は、厚生労働省公表値

○合計特殊出生率の算出には、全国値及び県値は各歳別の女性の日本人人口、市町値は5歳階級別の女性の総人口を用いる。

○算出に用いた出生数の15歳及び49歳にはそれぞれ14歳以下、50歳以上を含む。

カ 人工妊娠中絶 年齢別・妊娠週別の届出件数(T2-6-3)

(管内総計)

(令和4年)

区分	総数	満7週以前	満8～11週	満12～15週	満16～19週	満20・21週
総数	68	18	39	2	5	4
20歳未満	11	1	9	1	-	-
20～24	16	6	6	-	3	1
25～29	4	1	2	1	-	-
30～34	8	3	2	-	2	1
35～39	13	2	11	-	-	-
40～44	12	4	7	-	-	1
45～49	2	-	1	-	-	1
50歳以上	-	-	-	-	-	-
不詳	2	1	1	-	-	-

(3) 死亡

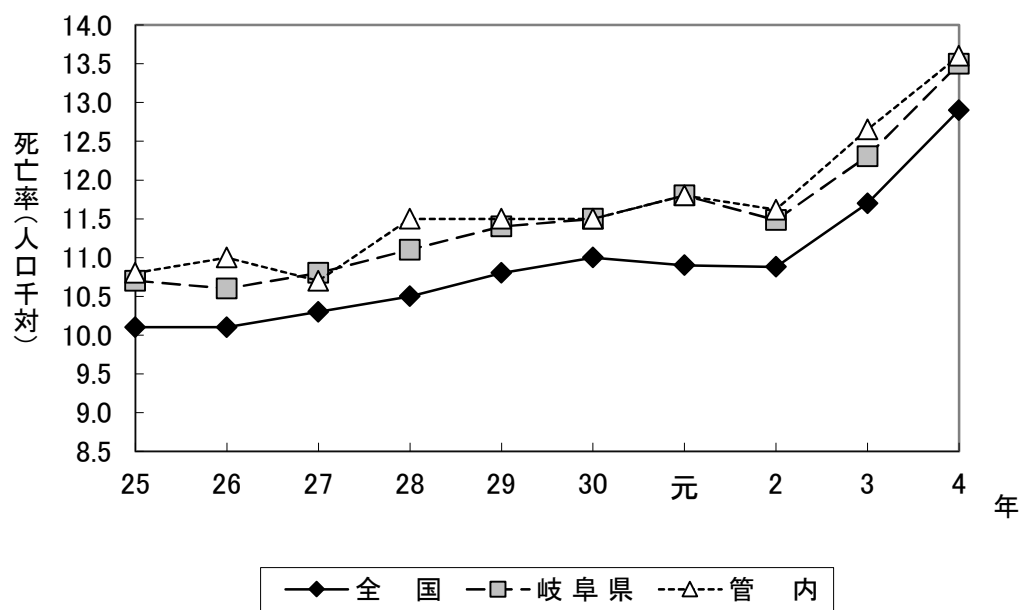
ア 年次別死亡数・率 (T2-7)

	平成25年		平成26年		平成27年		平成28年		平成29年	
	実数	率*	実数	率*	実数	率*	実数	率*	実数	率*
全国	1,268,436	10.1	1,273,004	10.1	1,290,444	10.3	1,307,748	10.5	1,340,397	10.8
岐阜県	21,518	10.7	21,658	10.8	21,996	10.8	22,471	11.1	22,964	11.4
管内	4,071	10.8	4,118	11.0	4,002	10.7	4,239	11.5	4,230	11.5
小計	3,176	10.3	3,281	10.7	3,215	10.6	3,383	11.2	3,417	11.4
大垣市	1,588	9.9	1,633	10.2	1,634	10.2	1,649	10.3	1,713	10.7
海津市	402	11.0	434	12.1	446	12.7	464	13.4	414	12.2
養老町	365	12.0	406	13.6	336	11.6	378	13.2	417	14.9
垂井町	295	10.5	271	9.7	275	10.0	289	10.5	288	10.5
関ヶ原町	100	13.0	112	14.8	100	13.5	120	16.6	121	17.2
神戸町	177	9.0	215	11.2	212	11.0	214	11.2	213	11.2
輪之内町	104	10.4	85	8.5	78	7.8	93	9.4	102	10.4
安八町	145	9.6	125	8.4	134	9.1	176	11.9	149	10.2
小計	895	12.6	837	11.9	787	11.4	856	12.5	856	12.0
揖斐川町	381	16.9	349	15.9	340	15.8	335	15.8	365	17.6
大野町	245	10.4	252	10.7	215	9.2	247	10.7	213	9.3
池田町	269	10.8	236	9.6	232	9.5	274	11.4	235	9.8

	平成30年		令和元年		令和2年		令和3年		令和4年	
	実数	率*	実数	率*	実数	率*	実数	率*	実数	率*
全国	1,362,470	11.0	1,381,093	10.9	1,372,755	10.9	1,439,856	11.7	1,569,050	12.9
岐阜県	23,062	11.5	23,417	11.8	22,720	11.5	24,126	12.3	26,175	13.5
管内	4,185	11.5	4,273	11.8	4,164	11.6	4,484	12.7	4,775	13.6
小計	3,358	11.3	3,426	11.6	3,324	11.3	3,573	12.3	3,830	13.3
大垣市	1,697	10.7	1,708	10.7	1,664	10.5	1,807	11.5	1,940	12.4
海津市	444	13.3	432	13.1	416	12.7	441	13.7	457	14.4
養老町	342	12.4	371	13.7	364	13.5	406	15.4	394	15.3
垂井町	314	11.6	350	13.1	304	11.5	346	13.3	364	14.1
関ヶ原町	119	17.2	102	14.9	107	16.2	107	16.7	131	21.1
神戸町	203	10.7	224	11.9	228	12.3	219	11.9	228	12.5
輪之内町	86	8.8	83	8.5	94	9.7	98	10.4	111	11.9
安八町	153	10.5	156	10.8	147	10.2	149	10.5	205	14.5
小計	827	12.4	847	12.8	840	12.9	911	14.3	945	15.0
揖斐川町	345	17.0	373	18.8	333	17.1	362	19.0	373	20.0
大野町	221	9.7	216	9.6	238	10.8	278	12.8	270	12.6
池田町	261	11.0	258	11.0	269	11.5	271	11.8	302	13.2

* 率は人口千対

死亡率の推移 (F2-2)



イ 主要死因別死亡数・率（T2-8）

<総数>

（令和4年）

	総数			悪性新生物			脳血管疾患												心疾患(高血圧症を除く)								
	実数	率*	死因割合*	実数	率*	死因割合*	<も膜下出血(再掲)>			脳内出血(再掲)			脳梗塞(再掲)			急性心筋梗塞(再掲)			その他の虚血性心疾患(再掲)								
							実数	率*	死因割合*	実数	率*	死因割合*	実数	率*	死因割合*	実数	率*	死因割合*	実数	率*	死因割合*	実数	率*	死因割合*			
全国	1,569,050	1,285.8	100.0	385,797	316.1	24.6	107,481	88.1	6.9	11,468	9.4	0.7	33,483	27.4	2.1	59,363	48.6	3.8	232,964	190.9	14.8	32,026	26.2	2.0	41,159	33.7	2.6
岐阜県	26,175	1,345.5	100.0	6,233	320.4	23.8	1,671	85.9	6.4	193	9.9	0.7	509	26.2	1.9	933	48.0	3.6	3,731	191.8	14.3	645	33.2	2.5	313	16.1	1.2
管内総計	4,775	1,360.3	100.0	1,177	335.3	24.6	276	78.6	5.8	35	10.0	0.7	71	20.2	1.5	163	46.4	3.4	705	200.8	14.8	112	31.9	2.3	68	19.4	1.4
小計	3,830	1,329.5	100.0	935	324.6	24.4	230	79.8	6.0	26	9.0	0.7	56	19.4	1.5	143	49.6	3.7	569	197.5	14.9	88	30.5	2.3	53	18.4	1.4
大垣市	1,940	1,236.9	100.0	476	303.5	24.5	117	74.6	6.0	14	8.9	0.7	32	20.4	1.6	70	44.6	3.6	264	168.3	13.6	38	24.2	2.0	26	16.6	1.3
海津市	457	1,440.4	100.0	110	346.7	24.1	29	91.4	6.3	2	6.3	0.4	5	15.8	1.1	22	69.3	4.8	82	258.4	17.9	12	37.8	2.6	5	15.8	1.1
養老町	394	1,530.1	100.0	87	337.9	22.1	25	97.1	6.3	5	19.4	1.3	3	11.7	0.8	16	62.1	4.1	71	275.7	18.0	12	46.6	3.0	1	3.9	0.3
垂井町	364	1,411.5	100.0	100	387.8	27.5	21	81.4	5.8	3	11.6	0.8	3	11.6	0.8	14	54.3	3.8	62	240.4	17.0	8	31.0	2.2	9	34.9	2.5
関ヶ原町	131	2,105.1	100.0	30	482.1	22.9	8	128.6	6.1	1	16.1	0.8	1	16.1	0.8	5	80.3	3.8	14	225.0	10.7	3	48.2	2.3	4	64.3	3.1
神戸町	228	1,247.8	100.0	59	322.9	25.9	11	60.2	4.8	-	-	-	4	21.9	1.8	7	38.3	3.1	39	213.4	17.1	5	27.4	2.2	4	21.9	1.8
輪之内町	111	1,186.3	100.0	25	267.2	22.5	7	74.8	6.3	-	-	-	3	32.1	2.7	4	42.7	3.6	17	181.7	15.3	3	32.1	2.7	1	10.7	0.9
安八町	205	1,453.7	100.0	48	340.4	23.4	12	85.1	5.9	1	7.1	0.5	5	35.5	2.4	5	35.5	2.4	20	141.8	9.8	7	49.6	3.4	3	21.3	1.5
小計	945	1,500.9	100.0	242	384.4	25.6	46	73.1	4.9	9	14.3	1.0	15	23.8	1.6	20	31.8	2.1	136	216.0	14.4	24	38.1	2.5	15	23.8	1.6
揖斐川町	373	2,004.0	100.0	90	483.5	24.1	15	80.6	4.0	3	16.1	0.8	4	21.5	1.1	7	37.6	1.9	52	279.4	13.9	9	48.4	2.4	7	37.6	1.9
大野町	270	1,257.7	100.0	73	340.0	27.0	12	55.9	4.4	3	14.0	1.1	4	18.6	1.5	5	23.3	1.9	37	172.3	13.7	7	32.6	2.6	3	14.0	1.1
池田町	302	1,319.9	100.0	79	345.3	26.2	19	83.0	6.3	3	13.1	1.0	7	30.6	2.3	8	35.0	2.6	47	205.4	15.6	8	35.0	2.6	5	21.9	1.7

（令和4年）

	肺炎			不慮の事故			老衰			自殺			肝疾患			腎不全			糖尿病			結核		
	実数	率*	死因割合*	実数	率*	死因割合*	実数	率*	死因割合*	実数	率*	死因割合*	実数	率*	死因割合*	実数	率*	死因割合*	実数	率*	死因割合*	実数	率*	死因割合*
全国	74,013	60.7	4.7	43,420	35.6	2.8	179,529	147.1	11.4	21,252	17.4	1.4	18,896	15.5	1.2	30,739	25.2	2.0	15,927	13.1	1.0	1,664	1.4	0.1
岐阜県	1,167	60.0	4.5	949	48.8	3.6	3,401	174.8	13.0	308	15.8	1.2	258	13.3	1.0	522	26.8	2.0	238	12.2	0.9	16	0.8	0.1
管内総計	249	70.9	5.2	189	53.8	4.0	484	137.9	10.1	56	16.0	1.2	52	14.8	1.1	89	25.4	1.9	36	10.3	0.8	4	1.1	0.1
小計	209	72.6	5.5	147	51.0	3.8	359	124.6	9.4	49	17.0	1.3	41	14.2	1.1	74	25.7	1.9	30	10.4	0.8	2	0.7	0.1
大垣市	99	63.1	5.1	71	45.3	3.7	194	123.7	10.0	25	15.9	1.3	22	14.0	1.1	38	24.2	2.0	14	8.9	0.7	-	-	-
海津市	24	75.6	5.3	23	72.5	5.0	36	113.5	7.9	9	28.4	2.0	5	15.8	1.1	6	18.9	1.3	4	12.6	0.9	-	-	-
養老町	28	108.7	7.1	18	69.9	4.6	21	81.6	5.3	2	7.8	0.5	1	3.9	0.3	9	35.0	2.3	4	15.5	1.0	-	-	-
垂井町	23	89.2	6.3	7	27.1	1.9	28	108.6	7.7	3	11.6	0.8	4	15.5	1.1	7	27.1	1.9	2	7.8	0.5	-	-	-
関ヶ原町	7	112.5	5.3	7	112.5	5.3	19	305.3	14.5	2	32.1	1.5	3	48.2	2.3	4	64.3	3.1	-	-	-	1	16.1	0.8
神戸町	11	60.2	4.8	7	38.3	3.1	25	136.8	11.0	3	16.4	1.3	2	10.9	0.9	5	27.4	2.2	1	5.5	0.4	-	-	-
輪之内町	2	21.4	1.8	3	32.1	2.7	11	117.6	9.9	1	10.7	0.9	2	21.4	1.8	-	-	-	1	10.7	0.9	-	-	-
安八町	15	106.4	7.3	11	78.0	5.4	25	177.3	12.2	4	28.4	2.0	2	14.2	1.0	5	35.5	2.4	4	28.4	2.0	1	7.1	0.5
小計	40	63.5	4.2	42	66.7	4.4	125	198.5	13.2	7	11.1	0.7	11	17.5	1.2	15	23.8	1.6	6	9.5	0.6	2	3.2	0.2
揖斐川町	8	43.0	2.1	18	96.7	4.8	67	360.0	18.0	-	-	-	6	32.2	1.6	5	26.9	1.3	3	16.1	0.8	1	5.4	0.3
大野町	14	65.2	5.2	13	60.6	4.8	35	163.0	13.0	4	18.6	1.5	2	9.3	0.7	3	14.0	1.1	-	-	-	-	-	-
池田町	18	78.7	6.0	11	48.1	3.6	23	100.5	7.6	3	13.1	1.0	3	13.1	1.0	7	30.6	2.3	3	13.1	1.0	1	4.4	0.3

※率は人口10万対
 全国及び岐阜県(総数のみ)は厚生労働省公表値
 岐阜県(男女別)は令和4年10月1日現在推計日本人口(総務省統計局)、
 市町は令和4年10月1日現在推計総人口(岐阜県統計課)を用いて算出した値
 ※死因割合:総数に対する死因別の割合

イ 主要死因別死亡数・率（T2-8）

<男>

（令和4年）

	総 数			悪性新生物			脳血管疾患									心 疾 患(高血圧症を除く)											
	実 数	率*	死因割合*	実 数	率*	死因割合*	くも膜下出血(再掲)			脳内出血(再掲)			脳梗塞(再掲)			急性心筋梗塞(再掲)			その他の虚血性心疾患(再掲)								
							実 数	率*	死因割合*	実 数	率*	死因割合*	実 数	率*	死因割合*	実 数	率*	死因割合*	実 数	率*	死因割合*	実 数	率*	死因割合*			
全 国	799,420	1,347.8	100.0	223,291	376.5	27.9	53,188	89.7	6.1	4,317	7.3	0.5	18,473	31.1	2.3	28,824	48.6	3.6	113,016	190.5	14.1	19,081	32.2	2.4	25,147	42.4	3.1
岐阜県	13,436	1,422.7	100.0	3,623	383.6	27.0	822	87.0	6.1	71	7.5	0.5	287	30.4	2.1	450	47.7	3.3	1,794	190.0	13.4	391	41.4	2.9	183	19.4	1.4
管内総計	2,437	1,421.6	100.0	710	414.2	29.1	142	82.8	5.8	15	8.7	0.6	44	25.7	1.8	80	46.7	3.3	314	183.2	12.9	65	37.9	2.7	40	23.3	1.6
小 計	1,982	1,408.5	100.0	560	398.0	28.3	124	88.1	6.3	14	9.9	0.7	39	27.7	2.0	70	49.7	3.5	247	175.5	12.5	55	39.1	2.8	31	22.0	1.6
大垣市	1,002	1,312.2	100.0	271	354.9	27.0	68	89.1	6.8	9	11.8	0.9	23	30.1	2.3	36	47.1	3.6	118	154.5	11.8	23	30.1	2.3	16	21.0	1.6
海津市	230	1,470.3	100.0	65	415.5	28.3	14	89.5	6.1	1	6.4	0.4	3	19.2	1.3	10	63.9	4.3	25	159.8	10.9	7	44.7	3.0	2	12.8	0.9
養老町	207	1,647.3	100.0	66	525.2	31.9	12	95.5	5.8	2	15.9	1.0	2	15.9	1.0	8	63.7	3.9	31	246.7	15.0	10	79.6	4.8	1	8.0	0.5
垂井町	196	1,544.6	100.0	61	480.7	31.1	11	86.7	5.6	1	7.9	0.5	2	15.8	1.0	8	63.0	4.1	28	220.7	14.3	5	39.4	2.6	4	31.5	2.0
関ヶ原町	65	2,160.2	100.0	18	598.2	27.7	3	99.7	4.6	1	33.2	1.5	1	33.2	1.5	1	33.2	1.5	8	265.9	12.3	1	33.2	1.5	2	66.5	3.1
神戸町	116	1,297.2	100.0	35	391.4	30.2	6	67.1	5.2	-	-	-	3	33.5	2.6	3	33.5	2.6	15	167.7	12.9	2	22.4	1.7	3	33.5	2.6
輪之内町	58	1,252.7	100.0	13	280.8	22.4	2	43.2	3.4	-	-	-	2	43.2	3.4	-	-	-	10	216.0	17.2	2	43.2	3.4	1	21.6	1.7
安八町	108	1,570.2	100.0	31	450.7	28.7	8	116.3	7.4	-	-	-	3	43.6	2.8	4	58.2	3.7	12	174.5	11.1	5	72.7	4.6	2	29.1	1.9
小 計	455	1,481.5	100.0	150	488.4	33.0	18	58.6	4.0	1	3.3	0.2	5	16.3	1.1	10	32.6	2.2	67	218.1	14.7	10	32.6	2.2	9	29.3	2.0
揖斐川町	156	1,737.8	100.0	49	545.8	31.4	4	44.6	2.6	-	-	-	-	-	-	3	33.4	1.9	24	267.3	15.4	5	55.7	3.2	3	33.4	1.9
大野町	145	1,379.4	100.0	56	532.7	38.6	4	38.1	2.8	-	-	-	-	-	-	4	38.1	2.8	18	171.2	12.4	3	28.5	2.1	2	19.0	1.4
池田町	154	1,372.1	100.0	45	400.9	29.2	10	89.1	6.5	1	8.9	0.6	5	44.5	3.2	3	26.7	1.9	25	222.7	16.2	2	17.8	1.3	4	35.6	2.6

（令和4年）

	肺 炎			不慮の事故			老 衰			自 殺			肝 疾 患			腎 不 全			糖 尿 病			結 核		
	実 数	率*	死因割合*	実 数	率*	死因割合*	実 数	率*	死因割合*	実 数	率*	死因割合*	実 数	率*	死因割合*	実 数	率*	死因割合*	実 数	率*	死因割合*	実 数	率*	死因割合*
全 国	42,851	72.2	5.4	24,652	41.6	3.1	49,964	84.2	6.3	14,362	24.2	1.8	12,431	21.0	1.6	16,188	27.3	2.0	8,990	15.2	1.1	991	1.7	0.1
岐阜県	654	69.3	4.9	549	58.1	4.1	1,007	106.6	7.5	213	22.6	1.6	163	17.3	1.2	306	32.4	2.3	129	13.7	1.0	11	1.2	0.1
管内総計	137	79.9	5.6	109	63.6	4.5	116	67.7	4.8	42	24.5	1.7	34	19.8	1.4	46	26.8	1.9	18	10.5	0.7	3	1.7	0.1
小 計	116	82.4	5.9	86	61.1	4.3	95	67.5	4.8	37	26.3	1.9	27	19.2	1.4	39	27.7	2.0	16	11.4	0.8	1	0.7	0.1
大垣市	54	70.7	5.4	41	53.7	4.1	52	68.1	5.2	19	24.9	1.9	15	19.6	1.5	18	23.6	1.8	8	10.5	0.8	-	-	-
海津市	17	108.7	7.4	11	70.3	4.8	11	70.3	4.8	7	44.7	3.0	3	19.2	1.3	4	25.6	1.7	3	19.2	1.3	-	-	-
養老町	12	95.5	5.8	13	103.5	6.3	2	15.9	1.0	2	15.9	1.0	1	8.0	0.5	6	47.7	2.9	1	8.0	0.5	-	-	-
垂井町	10	78.8	5.1	3	23.6	1.5	10	78.8	5.1	3	23.6	1.5	4	31.5	2.0	2	15.8	1.0	1	7.9	0.5	-	-	-
関ヶ原町	6	199.4	9.2	4	132.9	6.2	1	33.2	1.5	-	-	-	2	66.5	3.1	2	66.5	3.1	-	-	-	1	33.2	1.5
神戸町	6	67.1	5.2	4	44.7	3.4	9	100.6	7.8	1	11.2	0.9	1	11.2	0.9	4	44.7	3.4	1	11.2	0.9	-	-	-
輪之内町	2	43.2	3.4	3	64.8	5.2	2	43.2	3.4	1	21.6	1.7	1	21.6	1.7	-	-	-	1	21.6	1.7	-	-	-
安八町	9	130.9	8.3	7	101.8	6.5	8	116.3	7.4	4	58.2	3.7	-	-	-	3	43.6	2.8	1	14.5	0.9	-	-	-
小 計	21	68.4	4.6	23	74.9	5.1	21	68.4	4.6	5	16.3	1.1	7	22.8	1.5	7	22.8	1.5	2	6.5	0.4	2	6.5	0.4
揖斐川町	2	22.3	1.3	8	89.1	5.1	9	100.3	5.8	-	-	-	5	55.7	3.2	2	22.3	1.3	1	11.1	0.6	1	11.1	0.6
大野町	10	95.1	6.9	9	85.6	6.2	8	76.1	5.5	2	19.0	1.4	1	9.5	0.7	2	19.0	1.4	-	-	-	-	-	-
池田町	9	80.2	5.8	6	53.5	3.9	4	35.6	2.6	3	26.7	1.9	1	8.9	0.6	3	26.7	1.9	1	8.9	0.6	1	8.9	0.6

※率は人口10万対

全国は厚生労働省公表値

岐阜県は令和4年10月1日現在推計日本人口(総務省統計局)、

市町は令和4年10月1日現在推計総人口(岐阜県統計課)を用いて算出した値

※死因割合:総数に対する死因別の割合

イ 主要死因別死亡数・率 (T2-8)

<女>

(令和4年)

	総 数			悪性新生物			脳血管疾患												心 疾 患(高血圧症を除く)								
	実 数	率 *	死因割合 *	実 数	率 *	死因割合 *	<も膜下出血(再掲)>			脳内出血(再掲)			脳梗塞(再掲)			急性心筋梗塞(再掲)				その他の虚血性心疾患(再掲)							
							実 数	率 *	死因割合 *	実 数	率 *	死因割合 *	実 数	率 *	死因割合 *	実 数	率 *	死因割合 *	実 数	率 *	死因割合 *	実 数	率 *	死因割合 *			
全 国	769,630	1,227.2	100.0	162,506	259.1	21.1	54,293	86.6	7.1	7,151	11.4	0.9	15,010	23.9	2.0	30,539	48.7	4.0	119,948	191.3	15.6	12,945	20.6	1.7	16,012	25.5	2.1
岐阜県	12,739	1,272.7	100.0	2,610	260.7	20.5	849	84.8	6.7	122	12.2	1.0	222	22.2	1.7	483	48.3	3.8	1,937	193.5	15.2	254	25.4	2.0	130	13.0	1.0
管内総計	2,338	1,301.8	100.0	467	260.0	20.0	134	74.6	5.7	20	11.1	0.9	27	15.0	1.2	83	46.2	3.6	391	217.7	16.7	47	26.2	2.0	28	15.6	1.2
小 計	1,848	1,254.1	100.0	375	254.5	20.3	106	71.9	5.7	12	8.1	0.6	17	11.5	0.9	73	49.5	4.0	322	218.5	17.4	33	22.4	1.8	22	14.9	1.2
大垣市	938	1,165.3	100.0	205	254.7	21.9	49	60.9	5.2	5	6.2	0.5	9	11.2	1.0	34	42.2	3.6	146	181.4	15.6	15	18.6	1.6	10	12.4	1.1
海津市	227	1,411.3	100.0	45	279.8	19.8	15	93.3	6.6	1	6.2	0.4	2	12.4	0.9	12	74.6	5.3	57	354.4	25.1	5	31.1	2.2	3	18.7	1.3
養老町	187	1,418.4	100.0	21	159.3	11.2	13	98.6	7.0	3	22.8	1.6	1	7.6	0.5	8	60.7	4.3	40	303.4	21.4	2	15.2	1.1	-	-	-
垂井町	168	1,282.4	100.0	39	297.7	23.2	10	76.3	6.0	2	15.3	1.2	1	7.6	0.6	6	45.8	3.6	34	259.5	20.2	3	22.9	1.8	5	38.2	3.0
関ヶ原町	66	2,053.5	100.0	12	373.4	18.2	5	155.6	7.6	-	-	-	-	-	-	4	124.5	6.1	6	186.7	9.1	2	62.2	3.0	2	62.2	3.0
神戸町	112	1,200.4	100.0	24	257.2	21.4	5	53.6	4.5	-	-	-	1	10.7	0.9	4	42.9	3.6	24	257.2	21.4	3	32.2	2.7	1	10.7	0.9
輪之内町	53	1,121.2	100.0	12	253.9	22.6	5	105.8	9.4	-	-	-	1	21.2	1.9	4	84.6	7.5	7	148.1	13.2	1	21.2	1.9	-	-	-
安八町	97	1,342.7	100.0	17	235.3	17.5	4	55.4	4.1	1	13.8	1.0	2	27.7	2.1	1	13.8	1.0	8	110.7	8.2	2	27.7	2.1	1	13.8	1.0
小 計	490	1,519.4	100.0	92	285.3	18.8	28	86.8	5.7	8	24.8	1.6	10	31.0	2.0	10	31.0	2.0	69	214.0	14.1	14	43.4	2.9	6	18.6	1.2
揖斐川町	217	2,252.0	100.0	41	425.5	18.9	11	114.2	5.1	3	31.1	1.4	4	41.5	1.8	4	41.5	1.8	28	290.6	12.9	4	41.5	1.8	4	41.5	1.8
大野町	125	1,140.9	100.0	17	155.2	13.6	8	73.0	6.4	3	27.4	2.4	4	36.5	3.2	1	9.1	0.8	19	173.4	15.2	4	36.5	3.2	1	9.1	0.8
池田町	148	1,269.6	100.0	34	291.7	23.0	9	77.2	6.1	2	17	1	2	17.2	1.4	5	42.9	3.4	22	188.7	14.9	6	51.5	4.1	1	8.6	0.7

(令和4年)

	肺 炎			不慮の事故			老 衰			自 殺			肝 疾 患			腎 不 全			糖 尿 病			結 核		
	実 数	率 *	死因割合 *	実 数	率 *	死因割合 *	実 数	率 *	死因割合 *	実 数	率 *	死因割合 *	実 数	率 *	死因割合 *	実 数	率 *	死因割合 *	実 数	率 *	死因割合 *	実 数	率 *	死因割合 *
全 国	31,162	49.7	4.0	18,768	29.9	2.4	129,565	206.6	6,890.0	6,890	11.0	0.9	6,465	10.3	0.8	14,551	23.2	1.9	6,937	11.1	0.9	673	1.1	0.1
岐阜県	513	51.2	4.0	400	40.0	3.1	2,394	239.2	18.8	95	9.5	0.7	95	9.5	0.7	216	21.6	1.7	109	10.9	0.9	5	0.5	0.0
管内総計	112	62.4	4.8	80	44.5	3.4	368	204.9	15.7	14	7.8	0.6	18	10.0	0.8	43	23.9	1.8	18	10.0	0.8	1	0.6	0.0
小 計	93	63.1	5.0	61	41.4	3.3	264	179.2	14.3	12	8.1	0.6	14	9.5	0.8	35	23.8	1.9	14	9.5	0.8	1	0.7	0.1
大垣市	45	55.9	4.8	30	37.3	3.2	142	176.4	15.1	6	7.5	0.6	7	8.7	0.7	20	24.8	2.1	6	7.5	0.6	-	-	-
海津市	7	43.5	3.1	12	74.6	5.3	25	155.4	11.0	2	12.4	0.9	2	12.4	0.9	2	12.4	0.9	1	6.2	0.4	-	-	-
養老町	16	121.4	8.6	5	37.9	2.7	19	144.1	10.2	-	-	-	-	-	-	3	22.8	1.6	3	22.8	1.6	-	-	-
垂井町	13	99.2	7.7	4	30.5	2.4	18	137.4	10.7	-	-	-	-	-	-	5	38.2	3.0	1	7.6	0.6	-	-	-
関ヶ原町	1	31.1	1.5	3	93.3	4.5	18	560.0	27.3	2	62.2	3.0	1	31.1	1.5	2	62.2	3.0	-	-	-	-	-	-
神戸町	5	53.6	4.5	3	32.2	2.7	16	171.5	14.3	2	21.4	1.8	1	10.7	0.9	1	10.7	0.9	-	-	-	-	-	-
輪之内町	-	-	-	-	-	-	9	190.4	17.0	-	-	-	1	21.2	1.9	-	-	-	-	-	-	-	-	-
安八町	6	83.1	6.2	4	55.4	4.1	17	235.3	17.5	-	-	-	2	27.7	2.1	2	27.7	2.1	3	41.5	3.1	1	13.8	1.0
小 計	19	58.9	3.9	19	58.9	3.9	104	322.5	21.2	2	6.2	0.4	4	12.4	0.8	8	24.8	1.6	4	12.4	0.8	-	-	-
揖斐川町	6	62.3	2.8	10	103.8	4.6	58	601.9	26.7	-	-	-	1	10.4	0.5	3	31.1	1.4	2	20.8	0.9	-	-	-
大野町	4	36.5	3.2	4	36.5	3.2	27	246.4	21.6	2	18.3	1.6	1	9.1	0.8	1	9.1	0.8	-	-	-	-	-	-
池田町	9	77.2	6.1	5	42.9	3.4	19	163.0	12.8	-	-	-	2	17.2	1.4	4	34.3	2.7	2	17.2	1.4	-	-	-

※率は人口10万対

全国は厚生労働省公表値

岐阜県は令和4年10月1日現在推計日本人口(総務省統計局)、

市町は令和4年10月1日現在推計総人口(岐阜県統計課)を用いて算出した値

※死因割合:総数に対する死因別の割合

ウ 主要死因・性・年齢階級別死亡数(T2-9)

<管内総計>

(令和4年)

		総数	0歳	1 ~ 4歳	5 ~ 9歳	10 ~ 14歳	15 ~ 19歳	20 ~ 24歳	25 ~ 29歳	30 ~ 34歳	35 ~ 39歳	40 ~ 44歳	45 ~ 49歳	50 ~ 54歳	55 ~ 59歳	60 ~ 64歳	65 ~ 69歳	70 ~ 74歳	75 ~ 79歳	80 ~ 84歳	85歳 以上	
総数	総数	4,775	6	7	-	-	3	6	6	10	15	19	34	53	68	108	197	445	541	741	2,522	
	男	2,437	3	3	-	-	2	3	4	8	7	15	23	34	42	74	132	294	362	429	1,005	
	女	2,338	3	4	-	-	1	3	2	2	8	4	11	19	26	34	65	151	179	312	1,517	
悪性新生物	総数	1,177	-	-	-	-	-	-	1	1	6	4	16	18	28	38	99	190	187	220	369	
	男	710	-	-	-	-	-	-	1	-	1	2	8	6	15	24	68	130	130	135	190	
	女	467	-	-	-	-	-	-	-	1	5	2	8	12	13	14	31	60	57	85	179	
脳血管疾患	総数	276	-	-	-	-	-	-	-	-	2	3	3	5	6	10	8	24	28	49	138	
	男	142	-	-	-	-	-	-	-	-	1	2	2	5	5	6	6	13	18	33	51	
	女	134	-	-	-	-	-	-	-	-	1	1	1	-	1	4	2	11	10	16	87	
	くも膜下出血 (再掲)	総数	35	-	-	-	-	-	-	-	-	2	2	1	2	1	4	4	5	3	2	9
		男	15	-	-	-	-	-	-	-	-	1	1	1	2	1	1	3	1	1	-	3
	女	20	-	-	-	-	-	-	-	-	1	1	-	-	-	3	1	4	2	2	6	
	脳内出血 (再掲)	総数	71	-	-	-	-	-	-	-	-	1	1	3	4	5	2	7	5	18	25	
		男	44	-	-	-	-	-	-	-	-	1	1	3	3	4	1	5	2	12	12	
	女	27	-	-	-	-	-	-	-	-	-	-	-	-	1	1	1	2	3	6	13	
	脳梗塞 (再掲)	総数	163	-	-	-	-	-	-	-	-	-	-	-	-	1	1	2	10	20	29	100
		男	80	-	-	-	-	-	-	-	-	-	-	-	-	1	1	2	6	15	21	34
	女	83	-	-	-	-	-	-	-	-	-	-	-	-	-	-	-	4	5	8	66	
心疾患	総数	705	-	-	-	-	-	-	-	-	2	1	7	6	12	14	20	51	61	91	440	
	男	314	-	-	-	-	-	-	-	-	2	1	5	4	9	10	13	33	37	47	153	
	女	391	-	-	-	-	-	-	-	-	-	-	2	2	3	4	7	18	24	44	287	
急性心筋梗塞 (再掲)	総数	112	-	-	-	-	-	-	-	-	-	-	2	3	4	6	7	20	10	21	39	
	男	65	-	-	-	-	-	-	-	-	-	-	1	3	3	5	5	15	7	11	15	
	女	47	-	-	-	-	-	-	-	-	-	-	1	-	1	1	2	5	3	10	24	
	その他の虚血性心疾患 (再掲)	総数	68	-	-	-	-	-	-	-	-	-	-	-	-	2	1	3	2	8	8	44
		男	40	-	-	-	-	-	-	-	-	-	-	-	-	2	1	3	1	7	4	22
女	28	-	-	-	-	-	-	-	-	-	-	-	-	-	-	-	1	1	4	22		
肺炎	総数	249	-	1	-	-	-	-	-	-	-	1	-	1	-	1	2	20	29	38	156	
	男	137	-	-	-	-	-	-	-	-	-	1	-	-	-	1	2	16	22	23	72	
	女	112	-	1	-	-	-	-	-	-	-	-	-	1	-	-	-	4	7	15	84	
不慮の事故	総数	189	1	1	-	-	2	1	-	3	1	1	1	4	4	3	4	16	19	38	91	
	男	109	1	1	-	-	1	1	-	2	1	1	1	3	1	2	2	8	11	26	48	
	女	80	-	-	-	-	1	-	-	1	-	-	-	1	3	1	2	8	8	12	43	
老衰	総数	484	-	-	-	-	-	-	-	-	-	-	-	-	-	1	-	1	10	32	440	
	男	116	-	-	-	-	-	-	-	-	-	-	-	-	-	-	-	-	7	15	94	
	女	368	-	-	-	-	-	-	-	-	-	-	-	-	-	1	-	1	3	17	346	
自殺	総数	56	-	-	-	-	1	5	1	3	4	6	2	5	-	7	1	10	3	4	4	
	男	42	-	-	-	-	1	2	-	3	2	6	2	4	-	6	-	8	3	3	2	
	女	14	-	-	-	-	-	3	1	-	2	-	-	1	-	1	1	2	-	1	2	
肝疾患	総数	52	-	-	-	-	-	-	-	-	-	2	1	2	1	1	5	7	9	10	14	
	男	34	-	-	-	-	-	-	-	-	-	1	1	2	1	1	4	5	7	3	9	
	女	18	-	-	-	-	-	-	-	-	-	1	-	-	-	-	1	2	2	7	5	
腎不全	総数	89	-	-	-	-	-	-	-	-	-	1	-	1	-	2	2	10	6	22	45	
	男	46	-	-	-	-	-	-	-	-	-	1	-	1	-	2	-	8	3	13	18	
	女	43	-	-	-	-	-	-	-	-	-	-	-	-	-	-	2	2	3	9	27	
糖尿病	総数	36	-	-	-	-	-	-	-	-	-	-	-	-	2	-	2	5	4	9	14	
	男	18	-	-	-	-	-	-	-	-	-	-	-	-	1	-	2	4	3	6	2	
	女	18	-	-	-	-	-	-	-	-	-	-	-	-	1	-	-	1	1	3	12	
結核	総数	4	-	-	-	-	-	-	-	-	-	-	-	-	-	-	-	-	1	-	3	
	男	3	-	-	-	-	-	-	-	-	-	-	-	-	-	-	-	-	-	1	-	
	女	1	-	-	-	-	-	-	-	-	-	-	-	-	-	-	-	-	-	-	2	

* 総数には、年齢不詳が含まれている。

<西濃保健所（センターを除く管内）>

（令和4年）

		総数	0歳	1 ～ 4歳	5 ～ 9歳	10 ～ 14歳	15 ～ 19歳	20 ～ 24歳	25 ～ 29歳	30 ～ 34歳	35 ～ 39歳	40 ～ 44歳	45 ～ 49歳	50 ～ 54歳	55 ～ 59歳	60 ～ 64歳	65 ～ 69歳	70 ～ 74歳	75 ～ 79歳	80 ～ 84歳	85歳 以上	
総数	総数	3,830	4	5	-	-	1	6	6	8	12	16	27	40	60	87	167	365	422	610	1,998	
	男	1,982	2	2	-	-	1	3	4	7	7	12	19	23	36	61	111	247	283	351	815	
	女	1,848	2	3	-	-	-	3	2	1	5	4	8	17	24	26	56	118	139	259	1,183	
悪性新生物	総数	935	-	-	-	-	-	-	1	1	5	3	12	13	25	29	79	153	143	177	294	
	男	560	-	-	-	-	-	-	1	-	1	1	7	3	13	18	53	108	97	104	154	
	女	375	-	-	-	-	-	-	-	1	4	2	5	10	12	11	26	45	46	73	140	
脳血管疾患	総数	230	-	-	-	-	-	-	-	-	1	3	1	4	4	9	7	20	21	41	119	
	男	124	-	-	-	-	-	-	-	-	1	2	-	4	4	6	6	11	15	29	46	
	女	106	-	-	-	-	-	-	-	-	-	1	1	-	-	3	1	9	6	12	73	
	くも膜 下出血 (再掲)	総数	26	-	-	-	-	-	-	-	1	2	-	2	1	3	3	5	2	1	6	6
		男	14	-	-	-	-	-	-	-	-	1	1	-	2	1	1	3	1	1	-	3
	女	12	-	-	-	-	-	-	-	-	-	1	-	-	-	2	-	4	1	1	3	
	脳内出血 (再掲)	総数	56	-	-	-	-	-	-	-	-	1	-	2	2	5	2	5	3	16	20	20
		男	39	-	-	-	-	-	-	-	-	1	-	2	2	4	1	4	2	12	11	11
	女	17	-	-	-	-	-	-	-	-	-	-	-	-	-	1	1	1	1	4	9	
	脳梗塞 (再掲)	総数	143	-	-	-	-	-	-	-	-	-	-	-	-	1	1	2	9	16	24	90
		男	70	-	-	-	-	-	-	-	-	-	-	-	-	1	1	2	6	12	17	31
女		73	-	-	-	-	-	-	-	-	-	-	-	-	-	-	-	3	4	7	59	
心疾患	総数	569	-	-	-	-	-	-	-	2	-	7	4	11	10	18	44	50	72	351	351	
	男	247	-	-	-	-	-	-	-	2	-	5	2	8	8	12	29	29	39	113	113	
	女	322	-	-	-	-	-	-	-	-	-	2	2	3	2	6	15	21	33	238	238	
	急性心 筋梗塞 (再掲)	総数	88	-	-	-	-	-	-	-	-	2	2	3	5	6	19	8	14	29	29	29
		男	55	-	-	-	-	-	-	-	-	1	2	2	5	5	15	6	9	10	10	10
	女	33	-	-	-	-	-	-	-	-	-	1	-	1	-	1	4	2	5	19	19	
	その他の虚 血性心疾患 (再掲)	総数	53	-	-	-	-	-	-	-	-	-	-	-	2	1	3	2	5	6	34	34
男		31	-	-	-	-	-	-	-	-	-	-	-	2	1	3	1	4	3	17	17	
女	22	-	-	-	-	-	-	-	-	-	-	-	-	-	-	1	1	3	17	17		
肺炎	総数	209	-	1	-	-	-	-	-	-	1	-	1	-	1	2	19	23	34	127	127	
	男	116	-	-	-	-	-	-	-	-	1	-	-	-	1	2	15	17	19	61	61	
	女	93	-	1	-	-	-	-	-	-	-	-	-	1	-	-	4	6	15	66	66	
不慮の事故	総数	147	-	-	-	-	1	1	-	1	1	-	1	3	4	2	4	13	15	33	68	
	男	86	-	-	-	-	1	1	-	1	1	-	1	2	1	2	2	7	8	22	37	
	女	61	-	-	-	-	-	-	-	-	-	-	-	1	3	-	2	6	7	11	31	
老衰	総数	359	-	-	-	-	-	-	-	-	-	-	-	-	-	1	-	-	8	26	324	
	男	95	-	-	-	-	-	-	-	-	-	-	-	-	-	-	-	-	7	12	76	
	女	264	-	-	-	-	-	-	-	-	-	-	-	-	-	1	-	-	1	14	248	
自殺	総数	49	-	-	-	-	5	1	3	3	6	2	4	-	7	1	8	3	3	3	3	
	男	37	-	-	-	-	2	-	3	2	6	2	3	-	6	-	6	3	2	2	2	
	女	12	-	-	-	-	3	1	-	1	-	-	1	-	1	1	2	-	1	1	1	
肝疾患	総数	41	-	-	-	-	-	-	-	-	2	1	1	-	-	5	7	6	6	13	13	
	男	27	-	-	-	-	-	-	-	-	1	1	1	-	-	4	5	5	2	8	8	
	女	14	-	-	-	-	-	-	-	-	1	-	-	-	-	1	2	1	4	5	5	
腎不全	総数	74	-	-	-	-	-	-	-	-	1	-	1	-	2	2	9	6	19	34	34	
	男	39	-	-	-	-	-	-	-	-	1	-	1	-	2	-	7	3	13	12	12	
	女	35	-	-	-	-	-	-	-	-	-	-	-	-	-	2	2	3	6	22	22	
糖尿病	総数	30	-	-	-	-	-	-	-	-	-	-	-	2	-	2	5	3	8	10	10	
	男	16	-	-	-	-	-	-	-	-	-	-	-	1	-	2	4	2	5	2	2	
	女	14	-	-	-	-	-	-	-	-	-	-	-	-	1	-	1	1	3	8	8	
結核	総数	2	-	-	-	-	-	-	-	-	-	-	-	-	-	-	-	-	-	-	2	
	男	1	-	-	-	-	-	-	-	-	-	-	-	-	-	-	-	-	-	-	1	
	女	1	-	-	-	-	-	-	-	-	-	-	-	-	-	-	-	-	-	-	1	

* 総数には、年齢不詳が含まれている。

<大垣市>

(令和4年)

		総数	0歳	1 ~ 4歳	5 ~ 9歳	10 ~ 14歳	15 ~ 19歳	20 ~ 24歳	25 ~ 29歳	30 ~ 34歳	35 ~ 39歳	40 ~ 44歳	45 ~ 49歳	50 ~ 54歳	55 ~ 59歳	60 ~ 64歳	65 ~ 69歳	70 ~ 74歳	75 ~ 79歳	80 ~ 84歳	85歳 以上	
総数	総数	1,940	3	4	-	-	1	5	5	7	5	7	16	22	34	40	79	170	205	299	1,041	
	男	1,002	1	1	-	-	1	3	3	6	2	5	13	11	23	30	47	110	133	163	451	
	女	938	2	3	-	-	-	2	2	1	3	2	3	11	11	10	32	60	72	136	590	
悪性新生物	総数	476	-	-	-	-	-	-	-	1	3	1	7	7	15	12	38	74	71	90	157	
	男	271	-	-	-	-	-	-	-	-	-	-	4	1	9	7	21	49	51	46	83	
	女	205	-	-	-	-	-	-	-	1	3	1	3	6	6	5	17	25	20	44	74	
脳血管疾患	総数	117	-	-	-	-	-	-	-	-	1	1	-	3	1	5	5	7	11	26	57	
	男	68	-	-	-	-	-	-	-	-	1	1	-	3	1	4	4	4	8	18	24	
	女	49	-	-	-	-	-	-	-	-	-	-	-	-	-	1	1	3	3	8	33	
	くも膜 下出血 (再掲)	総数	14	-	-	-	-	-	-	-	1	-	-	-	2	-	2	2	2	1	1	3
		男	9	-	-	-	-	-	-	-	1	-	-	-	2	-	1	2	-	1	-	2
	女	5	-	-	-	-	-	-	-	-	-	-	-	-	-	1	-	2	-	1	1	
	脳内出血 (再掲)	総数	32	-	-	-	-	-	-	-	-	-	1	-	1	1	3	2	2	-	8	14
		男	23	-	-	-	-	-	-	-	-	-	1	-	1	1	3	1	2	-	5	9
	女	9	-	-	-	-	-	-	-	-	-	-	-	-	-	-	1	-	-	3	5	
	脳梗塞 (再掲)	総数	70	-	-	-	-	-	-	-	-	-	-	-	-	-	-	1	3	10	17	39
		男	36	-	-	-	-	-	-	-	-	-	-	-	-	-	-	1	2	7	13	13
		女	34	-	-	-	-	-	-	-	-	-	-	-	-	-	-	-	1	3	4	26
心疾患	総数	264	-	-	-	-	-	-	-	-	-	-	4	1	5	5	8	23	24	28	166	
	男	118	-	-	-	-	-	-	-	-	-	-	4	-	5	4	4	15	11	15	60	
	女	146	-	-	-	-	-	-	-	-	-	-	-	1	-	1	4	8	13	13	106	
	急性心 筋梗塞 (再掲)	総数	38	-	-	-	-	-	-	-	-	-	1	-	2	2	4	8	4	4	4	13
		男	23	-	-	-	-	-	-	-	-	-	1	-	2	2	3	6	3	2	4	
	女	15	-	-	-	-	-	-	-	-	-	-	-	-	-	-	1	2	1	2	9	
	その他の虚 血性心疾患 (再掲)	総数	26	-	-	-	-	-	-	-	-	-	-	-	2	-	-	2	2	2	2	18
男		16	-	-	-	-	-	-	-	-	-	-	-	2	-	-	1	1	1	1	11	
女	10	-	-	-	-	-	-	-	-	-	-	-	-	-	-	-	1	1	1	7		
肺炎	総数	99	-	1	-	-	-	-	-	-	-	-	-	1	-	-	-	6	11	18	62	
	男	54	-	-	-	-	-	-	-	-	-	-	-	-	-	-	-	4	8	9	33	
	女	45	-	1	-	-	-	-	-	-	-	-	-	1	-	-	-	2	3	9	29	
不慮の事故	総数	71	-	-	-	1	1	-	1	-	-	-	-	3	2	-	7	7	15	34		
	男	41	-	-	-	1	1	-	1	-	-	-	-	1	2	-	3	2	9	21		
	女	30	-	-	-	-	-	-	-	-	-	-	-	2	-	-	4	5	6	13		
老衰	総数	194	-	-	-	-	-	-	-	-	-	-	-	-	-	-	-	-	1	11	182	
	男	52	-	-	-	-	-	-	-	-	-	-	-	-	-	-	-	-	1	5	46	
	女	142	-	-	-	-	-	-	-	-	-	-	-	-	-	-	-	-	-	6	136	
自殺	総数	25	-	-	-	-	4	1	3	1	4	2	3	-	2	-	3	-	2	-		
	男	19	-	-	-	-	2	-	3	1	4	2	2	-	2	-	2	-	1	-		
	女	6	-	-	-	-	2	1	-	-	-	-	1	-	-	-	1	-	1	-		
肝疾患	総数	22	-	-	-	-	-	-	-	-	1	-	1	-	-	3	3	4	2	8		
	男	15	-	-	-	-	-	-	-	-	-	-	1	-	-	3	1	3	1	6		
	女	7	-	-	-	-	-	-	-	-	1	-	-	-	-	-	2	1	1	2		
腎不全	総数	38	-	-	-	-	-	-	-	-	-	-	1	-	1	-	5	4	9	18		
	男	18	-	-	-	-	-	-	-	-	-	-	1	-	1	-	5	1	6	4		
	女	20	-	-	-	-	-	-	-	-	-	-	-	-	-	-	-	3	3	14		
糖尿病	総数	14	-	-	-	-	-	-	-	-	-	-	-	1	-	-	3	2	4	4		
	男	8	-	-	-	-	-	-	-	-	-	-	-	1	-	-	2	2	2	1		
	女	6	-	-	-	-	-	-	-	-	-	-	-	-	-	-	1	-	2	3		
結核	総数	-	-	-	-	-	-	-	-	-	-	-	-	-	-	-	-	-	-	-		
	男	-	-	-	-	-	-	-	-	-	-	-	-	-	-	-	-	-	-	-		
	女	-	-	-	-	-	-	-	-	-	-	-	-	-	-	-	-	-	-	-		

* 総数には、年齢不詳が含まれている。

<海津市>

(令和4年)

		総数	0歳	1 ~ 4歳	5 ~ 9歳	10 ~ 14歳	15 ~ 19歳	20 ~ 24歳	25 ~ 29歳	30 ~ 34歳	35 ~ 39歳	40 ~ 44歳	45 ~ 49歳	50 ~ 54歳	55 ~ 59歳	60 ~ 64歳	65 ~ 69歳	70 ~ 74歳	75 ~ 79歳	80 ~ 84歳	85歳 以上	
総数	総数	457	-	-	-	-	-	1	1	-	2	-	1	2	6	11	19	47	56	74	237	
	男	230	-	-	-	-	-	-	1	-	1	-	-	1	2	9	13	38	40	46	79	
	女	227	-	-	-	-	-	1	-	-	1	-	1	1	4	2	6	9	16	28	158	
悪性新生物	総数	110	-	-	-	-	-	-	1	-	1	-	1	-	2	4	7	22	19	22	31	
	男	65	-	-	-	-	-	-	1	-	-	-	-	-	1	3	5	17	12	13	13	
	女	45	-	-	-	-	-	-	-	-	1	-	1	-	1	1	2	5	7	9	18	
脳血管疾患	総数	29	-	-	-	-	-	-	-	-	-	-	-	-	-	1	-	2	1	9	16	
	男	14	-	-	-	-	-	-	-	-	-	-	-	-	-	1	-	2	1	6	4	
	女	15	-	-	-	-	-	-	-	-	-	-	-	-	-	-	-	-	-	3	12	
	くも膜 下出血 (再掲)	総数	2	-	-	-	-	-	-	-	-	-	-	-	-	-	-	-	-	-	-	2
		男	1	-	-	-	-	-	-	-	-	-	-	-	-	-	-	-	-	-	-	1
	女	1	-	-	-	-	-	-	-	-	-	-	-	-	-	-	-	-	-	-	1	
	脳内出血 (再掲)	総数	5	-	-	-	-	-	-	-	-	-	-	-	-	-	-	-	-	-	4	1
		男	3	-	-	-	-	-	-	-	-	-	-	-	-	-	-	-	-	-	3	-
	女	2	-	-	-	-	-	-	-	-	-	-	-	-	-	-	-	-	-	-	1	1
	脳梗塞 (再掲)	総数	22	-	-	-	-	-	-	-	-	-	-	-	-	-	1	-	2	1	5	13
男		10	-	-	-	-	-	-	-	-	-	-	-	-	-	1	-	2	1	3	3	
女		12	-	-	-	-	-	-	-	-	-	-	-	-	-	-	-	-	-	2	10	
心疾患	総数	82	-	-	-	-	-	-	-	-	-	-	-	1	1	2	4	1	7	16	50	
	男	25	-	-	-	-	-	-	-	-	-	-	-	-	-	2	2	1	3	11	6	
	女	57	-	-	-	-	-	-	-	-	-	-	-	1	1	-	2	-	4	5	44	
	急性心 筋梗塞 (再掲)	総数	12	-	-	-	-	-	-	-	-	-	-	-	-	-	2	1	-	-	4	5
		男	7	-	-	-	-	-	-	-	-	-	-	-	-	-	2	1	-	-	4	-
	女	5	-	-	-	-	-	-	-	-	-	-	-	-	-	-	-	-	-	-	5	
その他の虚 血性心疾患 (再掲)	総数	5	-	-	-	-	-	-	-	-	-	-	-	-	-	-	1	-	1	-	3	
	男	2	-	-	-	-	-	-	-	-	-	-	-	-	-	-	1	-	1	-	-	
女	3	-	-	-	-	-	-	-	-	-	-	-	-	-	-	-	-	-	-	3		
肺炎	総数	24	-	-	-	-	-	-	-	-	-	-	-	-	-	-	2	2	3	1	16	
	男	17	-	-	-	-	-	-	-	-	-	-	-	-	-	-	2	2	3	1	9	
	女	7	-	-	-	-	-	-	-	-	-	-	-	-	-	-	-	-	-	-	7	
不慮の事故	総数	23	-	-	-	-	-	-	-	-	-	-	-	-	1	-	2	3	4	3	10	
	男	11	-	-	-	-	-	-	-	-	-	-	-	-	-	-	1	3	3	1	3	
	女	12	-	-	-	-	-	-	-	-	-	-	-	-	1	-	1	-	1	2	7	
老衰	総数	36	-	-	-	-	-	-	-	-	-	-	-	-	-	-	-	-	3	2	31	
	男	11	-	-	-	-	-	-	-	-	-	-	-	-	-	-	-	-	2	2	7	
	女	25	-	-	-	-	-	-	-	-	-	-	-	-	-	-	-	-	1	-	24	
自殺	総数	9	-	-	-	-	1	-	-	1	-	-	-	-	-	2	-	3	-	1	1	
	男	7	-	-	-	-	-	-	-	1	-	-	-	-	-	1	-	3	-	1	1	
	女	2	-	-	-	-	-	1	-	-	-	-	-	-	-	1	-	-	-	-	-	
肝疾患	総数	5	-	-	-	-	-	-	-	-	-	-	-	-	-	-	1	1	1	-	2	
	男	3	-	-	-	-	-	-	-	-	-	-	-	-	-	-	1	1	1	-	-	
	女	2	-	-	-	-	-	-	-	-	-	-	-	-	-	-	-	-	-	-	2	
腎不全	総数	6	-	-	-	-	-	-	-	-	-	-	-	-	-	1	-	1	-	2	2	
	男	4	-	-	-	-	-	-	-	-	-	-	-	-	-	1	-	1	-	1	1	
	女	2	-	-	-	-	-	-	-	-	-	-	-	-	-	-	-	-	-	1	1	
糖尿病	総数	4	-	-	-	-	-	-	-	-	-	-	-	-	-	-	1	1	-	1	1	
	男	3	-	-	-	-	-	-	-	-	-	-	-	-	-	-	1	1	-	1	-	
	女	1	-	-	-	-	-	-	-	-	-	-	-	-	-	-	-	-	-	-	1	
結核	総数	-	-	-	-	-	-	-	-	-	-	-	-	-	-	-	-	-	-	-	-	
	男	-	-	-	-	-	-	-	-	-	-	-	-	-	-	-	-	-	-	-	-	
	女	-	-	-	-	-	-	-	-	-	-	-	-	-	-	-	-	-	-	-	-	

* 総数には、年齢不詳が含まれている。

<養老町>

(令和4年)

		総数	0歳	1 ~ 4歳	5 ~ 9歳	10 ~ 14歳	15 ~ 19歳	20 ~ 24歳	25 ~ 29歳	30 ~ 34歳	35 ~ 39歳	40 ~ 44歳	45 ~ 49歳	50 ~ 54歳	55 ~ 59歳	60 ~ 64歳	65 ~ 69歳	70 ~ 74歳	75 ~ 79歳	80 ~ 84歳	85歳 以上	
総数	総数	394	-	-	-	-	-	-	-	1	2	3	3	2	5	10	19	38	47	57	207	
	男	207	-	-	-	-	-	-	-	1	2	2	1	1	2	8	14	28	32	38	78	
	女	187	-	-	-	-	-	-	-	-	-	1	2	1	3	2	5	10	15	19	129	
悪性新生物	総数	87	-	-	-	-	-	-	-	-	1	-	2	-	1	5	11	13	17	15	22	
	男	66	-	-	-	-	-	-	-	-	1	-	1	-	-	5	9	10	14	13	13	
	女	21	-	-	-	-	-	-	-	-	-	-	1	-	1	-	2	3	3	2	9	
脳血管疾患	総数	25	-	-	-	-	-	-	-	-	-	2	1	-	1	-	1	5	2	1	12	
	男	12	-	-	-	-	-	-	-	-	-	1	-	-	1	-	1	2	1	1	5	
	女	13	-	-	-	-	-	-	-	-	-	1	1	-	-	-	-	3	1	-	7	
	くも膜 下出血 (再掲)	総数	5	-	-	-	-	-	-	-	-	2	-	-	-	-	-	1	1	1	-	-
		男	2	-	-	-	-	-	-	-	-	-	1	-	-	-	-	1	-	-	-	-
	女	3	-	-	-	-	-	-	-	-	-	1	-	-	-	-	-	1	1	-	-	
	脳内出血 (再掲)	総数	3	-	-	-	-	-	-	-	-	-	-	-	-	-	-	-	2	-	1	-
		男	2	-	-	-	-	-	-	-	-	-	-	-	-	-	-	-	1	-	1	-
	女	1	-	-	-	-	-	-	-	-	-	-	-	-	-	-	-	-	1	-	-	
	脳梗塞 (再掲)	総数	16	-	-	-	-	-	-	-	-	-	-	-	-	1	-	-	2	1	-	12
男		8	-	-	-	-	-	-	-	-	-	-	-	-	1	-	-	1	1	-	5	
女		8	-	-	-	-	-	-	-	-	-	-	-	-	-	-	-	1	-	-	7	
心疾患	総数	71	-	-	-	-	-	-	-	-	1	-	-	-	2	-	-	5	9	10	44	
	男	31	-	-	-	-	-	-	-	-	1	-	-	-	1	-	-	4	7	5	13	
	女	40	-	-	-	-	-	-	-	-	-	-	-	-	1	-	-	1	2	5	31	
	急性心 筋梗塞 (再掲)	総数	12	-	-	-	-	-	-	-	-	-	-	-	-	1	-	-	4	2	2	3
		男	10	-	-	-	-	-	-	-	-	-	-	-	-	-	-	-	4	1	2	3
	女	2	-	-	-	-	-	-	-	-	-	-	-	-	1	-	-	-	1	-	-	
	その他の虚 血性心疾患 (再掲)	総数	1	-	-	-	-	-	-	-	-	-	-	-	-	-	-	-	-	-	-	1
男		1	-	-	-	-	-	-	-	-	-	-	-	-	-	-	-	-	-	-	1	
女	-	-	-	-	-	-	-	-	-	-	-	-	-	-	-	-	-	-	-	-		
肺炎	総数	28	-	-	-	-	-	-	-	-	-	-	-	-	-	-	-	2	-	4	22	
	男	12	-	-	-	-	-	-	-	-	-	-	-	-	-	-	-	2	-	2	8	
	女	16	-	-	-	-	-	-	-	-	-	-	-	-	-	-	-	-	-	2	14	
不慮の事故	総数	18	-	-	-	-	-	-	-	-	-	-	-	1	-	-	-	1	2	4	10	
	男	13	-	-	-	-	-	-	-	-	-	-	-	-	-	-	-	1	2	3	7	
	女	5	-	-	-	-	-	-	-	-	-	-	-	1	-	-	-	-	-	1	3	
老衰	総数	21	-	-	-	-	-	-	-	-	-	-	-	-	-	-	-	-	-	2	19	
	男	2	-	-	-	-	-	-	-	-	-	-	-	-	-	-	-	-	-	1	1	
	女	19	-	-	-	-	-	-	-	-	-	-	-	-	-	-	-	-	-	1	18	
自殺	総数	2	-	-	-	-	-	-	-	-	-	-	-	1	-	1	-	-	-	-	-	
	男	2	-	-	-	-	-	-	-	-	-	-	-	1	-	1	-	-	-	-	-	
	女	-	-	-	-	-	-	-	-	-	-	-	-	-	-	-	-	-	-	-	-	
肝疾患	総数	1	-	-	-	-	-	-	-	-	-	1	-	-	-	-	-	-	-	-	-	
	男	1	-	-	-	-	-	-	-	-	-	1	-	-	-	-	-	-	-	-	-	
	女	-	-	-	-	-	-	-	-	-	-	-	-	-	-	-	-	-	-	-	-	
腎不全	総数	9	-	-	-	-	-	-	-	-	-	-	-	-	-	-	-	-	1	3	5	
	男	6	-	-	-	-	-	-	-	-	-	-	-	-	-	-	-	-	1	3	2	
	女	3	-	-	-	-	-	-	-	-	-	-	-	-	-	-	-	-	-	-	3	
糖尿病	総数	4	-	-	-	-	-	-	-	-	-	-	-	-	1	-	-	1	-	-	2	
	男	1	-	-	-	-	-	-	-	-	-	-	-	-	-	-	-	1	-	-	-	
	女	3	-	-	-	-	-	-	-	-	-	-	-	-	1	-	-	-	-	-	2	
結核	総数	-	-	-	-	-	-	-	-	-	-	-	-	-	-	-	-	-	-	-	-	
	男	-	-	-	-	-	-	-	-	-	-	-	-	-	-	-	-	-	-	-	-	
	女	-	-	-	-	-	-	-	-	-	-	-	-	-	-	-	-	-	-	-	-	

* 総数には、年齢不詳が含まれている。

<垂井町>

(令和4年)

		総数	0歳	1 ~ 4歳	5 ~ 9歳	10 ~ 14歳	15 ~ 19歳	20 ~ 24歳	25 ~ 29歳	30 ~ 34歳	35 ~ 39歳	40 ~ 44歳	45 ~ 49歳	50 ~ 54歳	55 ~ 59歳	60 ~ 64歳	65 ~ 69歳	70 ~ 74歳	75 ~ 79歳	80 ~ 84歳	85歳 以上	
総数	総数	364	-	-	-	-	-	-	-	-	-	3	2	3	6	9	16	43	43	57	182	
	男	196	-	-	-	-	-	-	-	-	-	2	2	2	4	4	12	28	28	36	78	
	女	168	-	-	-	-	-	-	-	-	-	1	-	1	2	5	4	15	15	21	104	
悪性新生物	総数	100	-	-	-	-	-	-	-	-	-	1	-	2	3	3	5	15	13	20	38	
	男	61	-	-	-	-	-	-	-	-	-	-	-	1	2	1	5	10	7	13	22	
	女	39	-	-	-	-	-	-	-	-	-	1	-	1	1	2	-	5	6	7	16	
脳血管疾患	総数	21	-	-	-	-	-	-	-	-	-	-	-	-	1	2	-	3	4	1	10	
	男	11	-	-	-	-	-	-	-	-	-	-	-	-	1	-	-	1	3	-	6	
	女	10	-	-	-	-	-	-	-	-	-	-	-	-	-	2	-	2	1	1	4	
	くも膜 下出血 (再掲)	総数	3	-	-	-	-	-	-	-	-	-	-	-	-	1	1	-	1	-	-	-
		男	1	-	-	-	-	-	-	-	-	-	-	-	-	1	-	-	-	-	-	-
	女	2	-	-	-	-	-	-	-	-	-	-	-	-	-	-	1	-	1	-	-	
	脳内出血 (再掲)	総数	3	-	-	-	-	-	-	-	-	-	-	-	-	-	1	-	-	2	-	-
		男	2	-	-	-	-	-	-	-	-	-	-	-	-	-	-	-	-	2	-	-
	女	1	-	-	-	-	-	-	-	-	-	-	-	-	-	-	1	-	-	-	-	
	脳梗塞 (再掲)	総数	14	-	-	-	-	-	-	-	-	-	-	-	-	-	-	-	1	2	1	10
男		8	-	-	-	-	-	-	-	-	-	-	-	-	-	-	-	1	1	-	6	
女		6	-	-	-	-	-	-	-	-	-	-	-	-	-	-	-	-	1	1	4	
心疾患	総数	62	-	-	-	-	-	-	-	-	-	-	1	-	1	1	4	5	5	5	40	
	男	28	-	-	-	-	-	-	-	-	-	-	1	-	-	1	4	3	3	1	15	
	女	34	-	-	-	-	-	-	-	-	-	-	-	-	1	-	-	2	2	4	25	
	急性心 筋梗塞 (再掲)	総数	8	-	-	-	-	-	-	-	-	-	-	-	-	-	1	-	2	1	1	3
		男	5	-	-	-	-	-	-	-	-	-	-	-	-	-	-	-	-	-	-	3
	女	3	-	-	-	-	-	-	-	-	-	-	-	-	-	-	-	-	-	-	-	
	その他の虚 血性心疾患 (再掲)	総数	9	-	-	-	-	-	-	-	-	-	-	-	-	-	-	2	-	1	2	4
男		4	-	-	-	-	-	-	-	-	-	-	-	-	-	-	2	-	1	-	1	
女	5	-	-	-	-	-	-	-	-	-	-	-	-	-	-	-	-	-	2	3		
肺炎	総数	23	-	-	-	-	-	-	-	-	-	1	-	-	-	-	-	4	5	3	10	
	男	10	-	-	-	-	-	-	-	-	-	1	-	-	-	-	-	4	2	2	1	
	女	13	-	-	-	-	-	-	-	-	-	-	-	-	-	-	-	-	3	1	9	
不慮の事故	総数	7	-	-	-	-	-	-	-	-	-	-	-	-	-	-	1	-	-	1	5	
	男	3	-	-	-	-	-	-	-	-	-	-	-	-	-	-	-	-	-	1	2	
	女	4	-	-	-	-	-	-	-	-	-	-	-	-	-	-	1	-	-	-	3	
老衰	総数	28	-	-	-	-	-	-	-	-	-	-	-	-	-	1	-	-	1	3	23	
	男	10	-	-	-	-	-	-	-	-	-	-	-	-	-	-	-	-	1	2	7	
	女	18	-	-	-	-	-	-	-	-	-	-	-	-	-	1	-	-	-	1	16	
自殺	総数	3	-	-	-	-	-	-	-	-	-	1	-	-	-	-	-	-	2	-	-	
	男	3	-	-	-	-	-	-	-	-	-	1	-	-	-	-	-	-	2	-	-	
	女	-	-	-	-	-	-	-	-	-	-	-	-	-	-	-	-	-	-	-	-	
肝疾患	総数	4	-	-	-	-	-	-	-	-	-	-	1	-	-	-	-	2	-	1	-	
	男	4	-	-	-	-	-	-	-	-	-	-	1	-	-	-	-	2	-	1	-	
	女	-	-	-	-	-	-	-	-	-	-	-	-	-	-	-	-	-	-	-	-	
腎不全	総数	7	-	-	-	-	-	-	-	-	-	-	-	-	-	-	2	1	1	-	3	
	男	2	-	-	-	-	-	-	-	-	-	-	-	-	-	-	-	-	1	-	1	
	女	5	-	-	-	-	-	-	-	-	-	-	-	-	-	-	2	1	-	-	2	
糖尿病	総数	2	-	-	-	-	-	-	-	-	-	-	-	-	-	-	-	-	-	-	2	
	男	1	-	-	-	-	-	-	-	-	-	-	-	-	-	-	-	-	-	-	1	
	女	1	-	-	-	-	-	-	-	-	-	-	-	-	-	-	-	-	-	-	1	
結核	総数	-	-	-	-	-	-	-	-	-	-	-	-	-	-	-	-	-	-	-	-	
	男	-	-	-	-	-	-	-	-	-	-	-	-	-	-	-	-	-	-	-	-	
	女	-	-	-	-	-	-	-	-	-	-	-	-	-	-	-	-	-	-	-	-	

* 総数には、年齢不詳が含まれている。

<関ヶ原町>

(令和4年)

		総数	0歳	1 ~ 4歳	5 ~ 9歳	10 ~ 14歳	15 ~ 19歳	20 ~ 24歳	25 ~ 29歳	30 ~ 34歳	35 ~ 39歳	40 ~ 44歳	45 ~ 49歳	50 ~ 54歳	55 ~ 59歳	60 ~ 64歳	65 ~ 69歳	70 ~ 74歳	75 ~ 79歳	80 ~ 84歳	85歳 以上	
総数	総数	131	-	-	-	-	-	-	-	-	-	-	1	4	1	2	7	13	11	24	68	
	男	65	-	-	-	-	-	-	-	-	-	-	-	3	1	-	3	10	8	15	25	
	女	66	-	-	-	-	-	-	-	-	-	-	1	1	-	2	4	3	3	9	43	
悪性新生物	総数	30	-	-	-	-	-	-	-	-	-	-	-	2	-	-	3	6	2	6	11	
	男	18	-	-	-	-	-	-	-	-	-	-	-	1	-	-	1	6	1	4	5	
	女	12	-	-	-	-	-	-	-	-	-	-	-	1	-	-	2	-	1	2	6	
脳血管疾患	総数	8	-	-	-	-	-	-	-	-	-	-	-	-	-	-	-	1	-	-	7	
	男	3	-	-	-	-	-	-	-	-	-	-	-	-	-	-	-	1	-	-	2	
	女	5	-	-	-	-	-	-	-	-	-	-	-	-	-	-	-	-	-	-	5	
	くも膜 下出血 (再掲)	総数	1	-	-	-	-	-	-	-	-	-	-	-	-	-	-	-	1	-	-	-
		男	1	-	-	-	-	-	-	-	-	-	-	-	-	-	-	-	1	-	-	-
	脳内出血 (再掲)	総数	1	-	-	-	-	-	-	-	-	-	-	-	-	-	-	-	-	-	-	1
		男	1	-	-	-	-	-	-	-	-	-	-	-	-	-	-	-	-	-	-	1
	脳梗塞 (再掲)	総数	5	-	-	-	-	-	-	-	-	-	-	-	-	-	-	-	-	-	-	5
		男	1	-	-	-	-	-	-	-	-	-	-	-	-	-	-	-	-	-	-	1
		女	4	-	-	-	-	-	-	-	-	-	-	-	-	-	-	-	-	-	-	4
心疾患	総数	14	-	-	-	-	-	-	-	-	-	-	1	-	1	-	1	1	1	2	7	
	男	8	-	-	-	-	-	-	-	-	-	-	-	-	1	-	1	-	1	1	4	
	女	6	-	-	-	-	-	-	-	-	-	-	1	-	-	-	-	1	-	1	3	
	急性心 筋梗塞 (再掲)	総数	3	-	-	-	-	-	-	-	-	-	-	1	-	-	-	1	-	-	1	-
		男	1	-	-	-	-	-	-	-	-	-	-	-	-	-	-	1	-	-	-	-
	その他の虚 血性心疾患 (再掲)	総数	4	-	-	-	-	-	-	-	-	-	-	-	-	-	-	-	-	1	1	2
男		2	-	-	-	-	-	-	-	-	-	-	-	-	-	-	-	-	1	1	-	
肺炎	総数	7	-	-	-	-	-	-	-	-	-	-	-	-	-	-	-	3	1	1	2	
	男	6	-	-	-	-	-	-	-	-	-	-	-	-	-	-	-	2	1	1	2	
	女	1	-	-	-	-	-	-	-	-	-	-	-	-	-	-	-	1	-	-	-	
不慮の事故	総数	7	-	-	-	-	-	-	-	-	-	-	-	1	-	-	-	-	1	3	2	
	男	4	-	-	-	-	-	-	-	-	-	-	-	1	-	-	-	-	-	3	-	
	女	3	-	-	-	-	-	-	-	-	-	-	-	-	-	-	-	-	1	-	2	
老衰	総数	19	-	-	-	-	-	-	-	-	-	-	-	-	-	-	-	-	-	1	18	
	男	1	-	-	-	-	-	-	-	-	-	-	-	-	-	-	-	-	-	-	1	
	女	18	-	-	-	-	-	-	-	-	-	-	-	-	-	-	-	-	-	-	17	
自殺	総数	2	-	-	-	-	-	-	-	-	-	-	-	-	-	-	1	1	-	-	-	
	男	-	-	-	-	-	-	-	-	-	-	-	-	-	-	-	-	-	-	-	-	
	女	2	-	-	-	-	-	-	-	-	-	-	-	-	-	-	1	1	-	-	-	
肝疾患	総数	3	-	-	-	-	-	-	-	-	-	-	-	-	-	-	-	-	1	1	1	
	男	2	-	-	-	-	-	-	-	-	-	-	-	-	-	-	-	-	1	-	1	
	女	1	-	-	-	-	-	-	-	-	-	-	-	-	-	-	-	-	-	-	1	
腎不全	総数	4	-	-	-	-	-	-	-	-	-	-	-	-	-	-	-	-	-	-	4	
	男	2	-	-	-	-	-	-	-	-	-	-	-	-	-	-	-	-	-	-	2	
	女	2	-	-	-	-	-	-	-	-	-	-	-	-	-	-	-	-	-	-	2	
糖尿病	総数	-	-	-	-	-	-	-	-	-	-	-	-	-	-	-	-	-	-	-	-	
	男	-	-	-	-	-	-	-	-	-	-	-	-	-	-	-	-	-	-	-	-	
	女	-	-	-	-	-	-	-	-	-	-	-	-	-	-	-	-	-	-	-	-	
結核	総数	1	-	-	-	-	-	-	-	-	-	-	-	-	-	-	-	-	-	-	1	
	男	1	-	-	-	-	-	-	-	-	-	-	-	-	-	-	-	-	-	-	1	
	女	-	-	-	-	-	-	-	-	-	-	-	-	-	-	-	-	-	-	-	-	

* 総数には、年齢不詳が含まれている。

<神戸町>

(令和4年)

		総数	0歳	1 ~ 4歳	5 ~ 9歳	10 ~ 14歳	15 ~ 19歳	20 ~ 24歳	25 ~ 29歳	30 ~ 34歳	35 ~ 39歳	40 ~ 44歳	45 ~ 49歳	50 ~ 54歳	55 ~ 59歳	60 ~ 64歳	65 ~ 69歳	70 ~ 74歳	75 ~ 79歳	80 ~ 84歳	85歳 以上	
総数	総数	228	1	1	-	-	-	-	-	-	2	-	1	2	3	5	12	28	21	51	102	
	男	116	1	1	-	-	-	-	-	-	1	-	1	1	1	3	9	14	19	27	39	
	女	112	-	-	-	-	-	-	-	-	1	-	-	1	2	2	3	14	2	24	63	
悪性新生物	総数	59	-	-	-	-	-	-	-	-	-	-	-	1	2	1	9	13	8	15	10	
	男	35	-	-	-	-	-	-	-	-	-	-	-	-	-	-	6	8	7	8	6	
	女	24	-	-	-	-	-	-	-	-	-	-	-	1	2	1	3	5	1	7	4	
脳血管疾患	総数	11	-	-	-	-	-	-	-	-	-	-	-	-	-	1	1	-	1	2	6	
	男	6	-	-	-	-	-	-	-	-	-	-	-	-	-	1	1	-	1	2	1	
	女	5	-	-	-	-	-	-	-	-	-	-	-	-	-	-	-	-	-	-	5	
	くも膜 下出血 (再掲)	総数	-	-	-	-	-	-	-	-	-	-	-	-	-	-	-	-	-	-	-	-
		男	-	-	-	-	-	-	-	-	-	-	-	-	-	-	-	-	-	-	-	-
	脳内出血 (再掲)	総数	4	-	-	-	-	-	-	-	-	-	-	-	-	-	1	-	-	-	2	1
		男	3	-	-	-	-	-	-	-	-	-	-	-	-	-	1	-	-	-	2	-
	脳梗塞 (再掲)	総数	7	-	-	-	-	-	-	-	-	-	-	-	-	-	-	1	-	1	-	5
		男	3	-	-	-	-	-	-	-	-	-	-	-	-	-	-	1	-	1	-	1
		女	4	-	-	-	-	-	-	-	-	-	-	-	-	-	-	-	-	-	-	4
総数		39	-	-	-	-	-	-	-	1	-	-	-	1	1	-	3	1	7	25		
心疾患	男	15	-	-	-	-	-	-	-	1	-	-	-	1	-	-	1	1	4	7		
	女	24	-	-	-	-	-	-	-	-	-	-	-	-	-	1	-	2	3	18		
急性心 筋梗塞 (再掲)	総数	5	-	-	-	-	-	-	-	-	-	-	-	-	-	-	-	1	1	1	2	
	男	2	-	-	-	-	-	-	-	-	-	-	-	-	-	-	-	-	1	-	1	
その他の虚 血性心疾患 (再掲)	総数	4	-	-	-	-	-	-	-	-	-	-	-	-	-	-	-	-	-	1	3	
	男	3	-	-	-	-	-	-	-	-	-	-	-	-	-	-	-	-	-	1	2	
	女	1	-	-	-	-	-	-	-	-	-	-	-	-	-	-	-	-	-	-	1	
	総数	11	-	-	-	-	-	-	-	-	-	-	-	-	-	-	-	1	1	4	5	
肺炎	男	6	-	-	-	-	-	-	-	-	-	-	-	-	-	-	-	-	1	3	2	
	女	5	-	-	-	-	-	-	-	-	-	-	-	-	-	-	-	1	-	1	3	
不慮の事故	総数	7	-	-	-	-	-	-	-	-	-	1	1	-	-	-	-	1	-	2	2	
	男	4	-	-	-	-	-	-	-	-	-	1	1	-	-	-	-	-	-	1	1	
	女	3	-	-	-	-	-	-	-	-	-	-	-	-	-	-	-	1	-	1	1	
	総数	25	-	-	-	-	-	-	-	-	-	-	-	-	-	-	-	-	1	4	20	
老衰	男	9	-	-	-	-	-	-	-	-	-	-	-	-	-	-	-	-	1	2	6	
	女	16	-	-	-	-	-	-	-	-	-	-	-	-	-	-	-	-	-	2	14	
自殺	総数	3	-	-	-	-	-	-	-	1	-	-	-	-	-	-	-	-	1	-	1	
	男	1	-	-	-	-	-	-	-	-	-	-	-	-	-	-	-	-	1	-	-	
	女	2	-	-	-	-	-	-	-	1	-	-	-	-	-	-	-	-	-	-	1	
	総数	2	-	-	-	-	-	-	-	-	-	-	-	-	-	-	-	1	-	1	-	
肝疾患	男	1	-	-	-	-	-	-	-	-	-	-	-	-	-	-	-	1	-	-	-	
	女	1	-	-	-	-	-	-	-	-	-	-	-	-	-	-	-	-	-	-	-	
腎不全	総数	5	-	-	-	-	-	-	-	-	-	-	-	-	-	-	-	2	-	2	1	
	男	4	-	-	-	-	-	-	-	-	-	-	-	-	-	-	-	1	-	2	1	
	女	1	-	-	-	-	-	-	-	-	-	-	-	-	-	-	-	1	-	-	-	
	総数	1	-	-	-	-	-	-	-	-	-	-	-	-	-	-	1	-	-	-	-	
糖尿病	男	1	-	-	-	-	-	-	-	-	-	-	-	-	-	-	-	1	-	-	-	
	女	-	-	-	-	-	-	-	-	-	-	-	-	-	-	-	-	-	-	-	-	
結核	総数	-	-	-	-	-	-	-	-	-	-	-	-	-	-	-	-	-	-	-	-	
	男	-	-	-	-	-	-	-	-	-	-	-	-	-	-	-	-	-	-	-	-	
	女	-	-	-	-	-	-	-	-	-	-	-	-	-	-	-	-	-	-	-	-	

* 総数には、年齢不詳が含まれている。

<輪之内町>

(令和4年)

		総数	0歳	1 ~ 4歳	5 ~ 9歳	10 ~ 14歳	15 ~ 19歳	20 ~ 24歳	25 ~ 29歳	30 ~ 34歳	35 ~ 39歳	40 ~ 44歳	45 ~ 49歳	50 ~ 54歳	55 ~ 59歳	60 ~ 64歳	65 ~ 69歳	70 ~ 74歳	75 ~ 79歳	80 ~ 84歳	85歳 以上	
総数	総数	111	-	-	-	-	-	-	-	-	-	-	1	3	1	6	6	7	10	15	62	
	男	58	-	-	-	-	-	-	-	-	-	-	1	2	1	4	6	5	9	11	19	
	女	53	-	-	-	-	-	-	-	-	-	-	-	1	-	2	-	2	1	4	43	
悪性新生物	総数	25	-	-	-	-	-	-	-	-	-	-	1	1	-	3	2	1	2	4	11	
	男	13	-	-	-	-	-	-	-	-	-	-	1	-	-	1	2	1	1	2	5	
	女	12	-	-	-	-	-	-	-	-	-	-	-	1	-	2	-	-	1	2	6	
脳血管疾患	総数	7	-	-	-	-	-	-	-	-	-	-	-	1	1	-	-	1	-	-	4	
	男	2	-	-	-	-	-	-	-	-	-	-	-	1	1	-	-	-	-	-	-	
	女	5	-	-	-	-	-	-	-	-	-	-	-	-	-	-	-	1	-	-	4	
	くも膜 下出血 (再掲)	総数	-	-	-	-	-	-	-	-	-	-	-	-	-	-	-	-	-	-	-	-
		男	-	-	-	-	-	-	-	-	-	-	-	-	-	-	-	-	-	-	-	-
	脳内出血 (再掲)	総数	3	-	-	-	-	-	-	-	-	-	-	-	1	1	-	-	-	-	-	1
		男	2	-	-	-	-	-	-	-	-	-	-	-	1	1	-	-	-	-	-	-
	脳梗塞 (再掲)	総数	4	-	-	-	-	-	-	-	-	-	-	-	-	-	-	-	1	-	-	3
		男	-	-	-	-	-	-	-	-	-	-	-	-	-	-	-	-	-	-	-	-
	心疾患	総数	17	-	-	-	-	-	-	-	-	-	-	-	-	-	1	1	3	1	3	8
男		10	-	-	-	-	-	-	-	-	-	-	-	-	-	1	1	3	1	2	2	
女		7	-	-	-	-	-	-	-	-	-	-	-	-	-	-	-	-	-	1	6	
急性心 筋梗塞 (再掲)		総数	3	-	-	-	-	-	-	-	-	-	-	-	-	-	-	-	2	-	1	-
		男	2	-	-	-	-	-	-	-	-	-	-	-	-	-	-	-	2	-	-	-
その他の虚 血性心疾患 (再掲)		総数	1	-	-	-	-	-	-	-	-	-	-	-	-	-	1	-	-	-	-	-
		男	1	-	-	-	-	-	-	-	-	-	-	-	-	-	1	-	-	-	-	-
肺炎		総数	2	-	-	-	-	-	-	-	-	-	-	-	-	-	-	-	-	1	-	1
	男	2	-	-	-	-	-	-	-	-	-	-	-	-	-	-	-	-	1	-	1	
	女	-	-	-	-	-	-	-	-	-	-	-	-	-	-	-	-	-	-	-	-	
不慮の事故	総数	3	-	-	-	-	-	-	-	-	-	-	-	-	-	-	1	-	-	2	-	
	男	3	-	-	-	-	-	-	-	-	-	-	-	-	-	-	1	-	-	2	-	
	女	-	-	-	-	-	-	-	-	-	-	-	-	-	-	-	-	-	-	-	-	
老衰	総数	11	-	-	-	-	-	-	-	-	-	-	-	-	-	-	-	-	-	-	11	
	男	2	-	-	-	-	-	-	-	-	-	-	-	-	-	-	-	-	-	-	2	
	女	9	-	-	-	-	-	-	-	-	-	-	-	-	-	-	-	-	-	-	9	
自殺	総数	1	-	-	-	-	-	-	-	-	-	-	-	-	-	1	-	-	-	-	-	
	男	1	-	-	-	-	-	-	-	-	-	-	-	-	-	1	-	-	-	-	-	
	女	-	-	-	-	-	-	-	-	-	-	-	-	-	-	-	-	-	-	-	-	
肝疾患	総数	2	-	-	-	-	-	-	-	-	-	-	-	-	-	-	-	-	-	-	2	
	男	1	-	-	-	-	-	-	-	-	-	-	-	-	-	-	-	-	-	-	1	
	女	1	-	-	-	-	-	-	-	-	-	-	-	-	-	-	-	-	-	-	1	
腎不全	総数	-	-	-	-	-	-	-	-	-	-	-	-	-	-	-	-	-	-	-	-	
	男	-	-	-	-	-	-	-	-	-	-	-	-	-	-	-	-	-	-	-	-	
	女	-	-	-	-	-	-	-	-	-	-	-	-	-	-	-	-	-	-	-	-	
糖尿病	総数	1	-	-	-	-	-	-	-	-	-	-	-	-	-	-	-	-	-	1	-	
	男	1	-	-	-	-	-	-	-	-	-	-	-	-	-	-	-	-	-	1	-	
	女	-	-	-	-	-	-	-	-	-	-	-	-	-	-	-	-	-	-	-	-	
結核	総数	-	-	-	-	-	-	-	-	-	-	-	-	-	-	-	-	-	-	-	-	
	男	-	-	-	-	-	-	-	-	-	-	-	-	-	-	-	-	-	-	-	-	
	女	-	-	-	-	-	-	-	-	-	-	-	-	-	-	-	-	-	-	-	-	

* 総数には、年齢不詳が含まれている。

<安八町>

(令和4年)

		総数	0歳	1 ~ 4歳	5 ~ 9歳	10 ~ 14歳	15 ~ 19歳	20 ~ 24歳	25 ~ 29歳	30 ~ 34歳	35 ~ 39歳	40 ~ 44歳	45 ~ 49歳	50 ~ 54歳	55 ~ 59歳	60 ~ 64歳	65 ~ 69歳	70 ~ 74歳	75 ~ 79歳	80 ~ 84歳	85歳 以上	
総数	総数	205	-	-	-	-	-	-	-	-	1	3	2	2	4	4	9	19	29	33	99	
	男	108	-	-	-	-	-	-	-	-	1	3	1	2	2	3	7	14	14	15	46	
	女	97	-	-	-	-	-	-	-	-	-	-	1	-	2	1	2	5	15	18	53	
悪性新生物	総数	48	-	-	-	-	-	-	-	-	-	1	1	-	2	1	4	9	11	5	14	
	男	31	-	-	-	-	-	-	-	-	-	1	1	-	1	1	4	7	4	5	7	
	女	17	-	-	-	-	-	-	-	-	-	-	-	-	1	-	-	2	7	-	7	
脳血管疾患	総数	12	-	-	-	-	-	-	-	-	-	-	-	-	-	-	-	1	2	2	7	
	男	8	-	-	-	-	-	-	-	-	-	-	-	-	-	-	-	1	1	2	4	
	女	4	-	-	-	-	-	-	-	-	-	-	-	-	-	-	-	-	1	-	3	
	くも膜 下出血 (再掲)	総数	1	-	-	-	-	-	-	-	-	-	-	-	-	-	-	-	-	-	-	1
		男	-	-	-	-	-	-	-	-	-	-	-	-	-	-	-	-	-	-	-	-
	女	1	-	-	-	-	-	-	-	-	-	-	-	-	-	-	-	-	-	-	1	
	脳内出血 (再掲)	総数	5	-	-	-	-	-	-	-	-	-	-	-	-	-	-	-	1	1	1	2
		男	3	-	-	-	-	-	-	-	-	-	-	-	-	-	-	-	1	-	1	1
	女	2	-	-	-	-	-	-	-	-	-	-	-	-	-	-	-	-	-	1	-	1
	脳梗塞 (再掲)	総数	5	-	-	-	-	-	-	-	-	-	-	-	-	-	-	-	-	1	1	3
男		4	-	-	-	-	-	-	-	-	-	-	-	-	-	-	-	-	1	1	2	
女	1	-	-	-	-	-	-	-	-	-	-	-	-	-	-	-	-	-	-	-	1	
心疾患	総数	20	-	-	-	-	-	-	-	-	-	-	1	2	-	-	-	3	2	1	11	
	男	12	-	-	-	-	-	-	-	-	-	-	-	2	-	-	-	2	2	-	6	
	女	8	-	-	-	-	-	-	-	-	-	-	1	-	-	-	-	1	-	1	5	
	急性心 筋梗塞 (再掲)	総数	7	-	-	-	-	-	-	-	-	-	-	2	-	-	-	-	2	-	-	3
		男	5	-	-	-	-	-	-	-	-	-	-	2	-	-	-	-	1	-	-	2
	女	2	-	-	-	-	-	-	-	-	-	-	-	-	-	-	-	-	1	-	1	
	その他の虚 血性心疾患 (再掲)	総数	3	-	-	-	-	-	-	-	-	-	-	-	-	-	-	-	-	-	-	3
男		2	-	-	-	-	-	-	-	-	-	-	-	-	-	-	-	-	-	-	2	
女	1	-	-	-	-	-	-	-	-	-	-	-	-	-	-	-	-	-	-	1		
肺炎	総数	15	-	-	-	-	-	-	-	-	-	-	-	-	-	1	-	1	1	3	9	
	男	9	-	-	-	-	-	-	-	-	-	-	-	-	-	1	-	1	1	1	5	
	女	6	-	-	-	-	-	-	-	-	-	-	-	-	-	-	-	-	-	2	4	
不慮の事故	総数	11	-	-	-	-	-	-	-	1	-	-	-	-	-	-	-	1	1	3	5	
	男	7	-	-	-	-	-	-	-	1	-	-	-	-	-	-	-	-	1	2	3	
	女	4	-	-	-	-	-	-	-	-	-	-	-	-	-	-	-	1	-	1	2	
老衰	総数	25	-	-	-	-	-	-	-	-	-	-	-	-	-	-	-	-	2	3	20	
	男	8	-	-	-	-	-	-	-	-	-	-	-	-	-	-	-	-	2	-	6	
	女	17	-	-	-	-	-	-	-	-	-	-	-	-	-	-	-	-	-	3	14	
自殺	総数	4	-	-	-	-	-	-	-	-	1	-	-	-	-	1	-	1	-	-	1	
	男	4	-	-	-	-	-	-	-	-	1	-	-	-	-	1	-	1	-	-	1	
	女	-	-	-	-	-	-	-	-	-	-	-	-	-	-	-	-	-	-	-	-	
肝疾患	総数	2	-	-	-	-	-	-	-	-	-	-	-	-	-	-	1	-	-	1	-	
	男	-	-	-	-	-	-	-	-	-	-	-	-	-	-	-	-	-	-	-	-	
	女	2	-	-	-	-	-	-	-	-	-	-	-	-	-	-	1	-	-	1	-	
腎不全	総数	5	-	-	-	-	-	-	-	-	1	-	-	-	-	-	-	-	-	3	1	
	男	3	-	-	-	-	-	-	-	-	1	-	-	-	-	-	-	-	-	1	1	
	女	2	-	-	-	-	-	-	-	-	-	-	-	-	-	-	-	-	-	2	-	
糖尿病	総数	4	-	-	-	-	-	-	-	-	-	-	-	-	-	-	-	-	1	-	3	
	男	1	-	-	-	-	-	-	-	-	-	-	-	-	-	-	-	-	-	-	1	
	女	3	-	-	-	-	-	-	-	-	-	-	-	-	-	-	-	-	1	-	2	
結核	総数	1	-	-	-	-	-	-	-	-	-	-	-	-	-	-	-	-	-	-	1	
	男	-	-	-	-	-	-	-	-	-	-	-	-	-	-	-	-	-	-	-	-	
	女	1	-	-	-	-	-	-	-	-	-	-	-	-	-	-	-	-	-	-	1	

* 総数には、年齢不詳が含まれている。

<揖斐センター管内>

(令和4年)

		総数	0歳	1 ~ 4歳	5 ~ 9歳	10 ~ 14歳	15 ~ 19歳	20 ~ 24歳	25 ~ 29歳	30 ~ 34歳	35 ~ 39歳	40 ~ 44歳	45 ~ 49歳	50 ~ 54歳	55 ~ 59歳	60 ~ 64歳	65 ~ 69歳	70 ~ 74歳	75 ~ 79歳	80 ~ 84歳	85歳 以上	
総数	総数	945	2	2	-	-	2	-	-	2	3	3	7	13	8	21	30	80	119	131	524	
	男	455	1	1	-	-	1	-	-	1	-	3	4	11	6	13	21	47	79	78	190	
	女	490	1	1	-	-	1	-	-	1	3	-	3	2	2	8	9	33	40	53	334	
悪性新生物	総数	242	-	-	-	-	-	-	-	-	1	1	4	5	3	9	20	37	44	43	75	
	男	150	-	-	-	-	-	-	-	-	-	1	1	3	2	6	15	22	33	31	36	
	女	92	-	-	-	-	-	-	-	-	1	-	3	2	1	3	5	15	11	12	39	
脳血管疾患	総数	46	-	-	-	-	-	-	-	1	-	2	1	2	1	1	1	4	7	8	19	
	男	18	-	-	-	-	-	-	-	-	-	-	2	1	1	-	-	2	3	4	5	
	女	28	-	-	-	-	-	-	-	-	1	-	-	-	1	1	1	2	4	4	14	
	くも膜 下出血 (再掲)	総数	9	-	-	-	-	-	-	-	1	-	1	-	-	1	1	-	1	1	3	
		男	1	-	-	-	-	-	-	-	-	-	-	1	-	-	-	-	-	-	-	
	女	8	-	-	-	-	-	-	-	-	1	-	-	-	-	1	1	-	1	1	3	
	脳内出血 (再掲)	総数	15	-	-	-	-	-	-	-	-	-	1	1	2	-	-	-	2	2	2	5
		男	5	-	-	-	-	-	-	-	-	-	1	1	1	-	-	-	1	-	-	1
	女	10	-	-	-	-	-	-	-	-	-	-	-	-	1	-	-	1	2	2	4	
	脳梗塞 (再掲)	総数	20	-	-	-	-	-	-	-	-	-	-	-	-	-	-	-	1	4	5	10
		男	10	-	-	-	-	-	-	-	-	-	-	-	-	-	-	-	-	3	4	3
		女	10	-	-	-	-	-	-	-	-	-	-	-	-	-	-	-	1	1	1	7
心疾患	総数	136	-	-	-	-	-	-	-	-	1	-	2	1	4	2	7	11	19	89		
	男	67	-	-	-	-	-	-	-	-	1	-	2	1	2	1	4	8	8	40		
	女	69	-	-	-	-	-	-	-	-	-	-	-	-	2	1	3	3	11	49		
	急性心 筋梗塞 (再掲)	総数	24	-	-	-	-	-	-	-	-	-	1	1	1	1	1	1	2	7	10	
		男	10	-	-	-	-	-	-	-	-	-	-	1	1	-	-	-	1	2	5	
	女	14	-	-	-	-	-	-	-	-	-	-	-	-	1	1	1	1	5	5		
	その他の虚 血性心疾患 (再掲)	総数	15	-	-	-	-	-	-	-	-	-	-	-	-	-	-	-	-	3	2	10
男		9	-	-	-	-	-	-	-	-	-	-	-	-	-	-	-	-	3	1	5	
女	6	-	-	-	-	-	-	-	-	-	-	-	-	-	-	-	-	-	1	5		
肺炎	総数	40	-	-	-	-	-	-	-	-	-	-	-	-	-	-	-	1	6	4	29	
	男	21	-	-	-	-	-	-	-	-	-	-	-	-	-	-	-	1	5	4	11	
	女	19	-	-	-	-	-	-	-	-	-	-	-	-	-	-	-	-	1	-	18	
不慮の事故	総数	42	1	1	-	1	-	-	2	-	1	-	1	-	1	-	-	3	4	5	23	
	男	23	1	1	-	-	-	-	1	-	1	-	1	-	-	-	-	1	3	4	11	
	女	19	-	-	-	1	-	-	1	-	-	-	-	-	-	1	-	2	1	1	12	
老衰	総数	125	-	-	-	-	-	-	-	-	-	-	-	-	-	-	-	1	2	6	116	
	男	21	-	-	-	-	-	-	-	-	-	-	-	-	-	-	-	-	-	3	18	
	女	104	-	-	-	-	-	-	-	-	-	-	-	-	-	-	-	1	2	3	98	
自殺	総数	7	-	-	-	1	-	-	-	1	-	-	1	-	-	-	-	2	-	1	1	
	男	5	-	-	-	1	-	-	-	-	-	-	1	-	-	-	-	2	-	1	-	
	女	2	-	-	-	-	-	-	-	1	-	-	-	-	-	-	-	-	-	-	1	
肝疾患	総数	11	-	-	-	-	-	-	-	-	-	-	1	1	1	-	-	-	3	4	1	
	男	7	-	-	-	-	-	-	-	-	-	-	1	1	1	-	-	-	2	1	1	
	女	4	-	-	-	-	-	-	-	-	-	-	-	-	-	-	-	-	1	3	-	
腎不全	総数	15	-	-	-	-	-	-	-	-	-	-	-	-	-	-	-	1	-	3	11	
	男	7	-	-	-	-	-	-	-	-	-	-	-	-	-	-	-	1	-	-	6	
	女	8	-	-	-	-	-	-	-	-	-	-	-	-	-	-	-	-	-	3	5	
糖尿病	総数	6	-	-	-	-	-	-	-	-	-	-	-	-	-	-	-	-	1	1	4	
	男	2	-	-	-	-	-	-	-	-	-	-	-	-	-	-	-	-	1	1	-	
	女	4	-	-	-	-	-	-	-	-	-	-	-	-	-	-	-	-	-	-	4	
結核	総数	2	-	-	-	-	-	-	-	-	-	-	-	-	-	-	-	-	1	-	1	
	男	2	-	-	-	-	-	-	-	-	-	-	-	-	-	-	-	-	1	-	1	
	女	-	-	-	-	-	-	-	-	-	-	-	-	-	-	-	-	-	-	-	-	

* 総数には、年齢不詳が含まれている。

<揖斐川町>

(令和4年)

		総数	0歳	1 ~ 4歳	5 ~ 9歳	10 ~ 14歳	15 ~ 19歳	20 ~ 24歳	25 ~ 29歳	30 ~ 34歳	35 ~ 39歳	40 ~ 44歳	45 ~ 49歳	50 ~ 54歳	55 ~ 59歳	60 ~ 64歳	65 ~ 69歳	70 ~ 74歳	75 ~ 79歳	80 ~ 84歳	85歳 以上	
総数	総数	373	-	-	-	-	-	-	-	2	-	1	1	6	1	9	8	38	37	43	227	
	男	156	-	-	-	-	-	-	-	1	-	1	1	6	-	6	5	26	20	20	70	
	女	217	-	-	-	-	-	-	-	1	-	-	-	-	1	3	3	12	17	23	157	
悪性新生物	総数	90	-	-	-	-	-	-	-	-	-	-	1	3	1	4	5	15	16	13	32	
	男	49	-	-	-	-	-	-	-	-	-	-	1	3	-	2	3	11	10	5	14	
	女	41	-	-	-	-	-	-	-	-	-	-	-	-	1	2	2	4	6	8	18	
脳血管疾患	総数	15	-	-	-	-	-	-	-	-	-	-	-	-	-	-	1	1	3	1	9	
	男	4	-	-	-	-	-	-	-	-	-	-	-	-	-	-	-	-	1	1	2	
	女	11	-	-	-	-	-	-	-	-	-	-	-	-	-	-	1	1	2	-	7	
	くも膜 下出血 (再掲)	総数	3	-	-	-	-	-	-	-	-	-	-	-	-	-	-	1	-	-	-	2
		男	-	-	-	-	-	-	-	-	-	-	-	-	-	-	-	-	-	-	-	-
	女	3	-	-	-	-	-	-	-	-	-	-	-	-	-	-	-	1	-	-	-	2
	脳内出血 (再掲)	総数	4	-	-	-	-	-	-	-	-	-	-	-	-	-	-	-	-	2	-	2
		男	-	-	-	-	-	-	-	-	-	-	-	-	-	-	-	-	-	-	-	-
	女	4	-	-	-	-	-	-	-	-	-	-	-	-	-	-	-	-	-	2	-	2
	脳梗塞 (再掲)	総数	7	-	-	-	-	-	-	-	-	-	-	-	-	-	-	-	1	1	1	4
男		3	-	-	-	-	-	-	-	-	-	-	-	-	-	-	-	-	1	1	1	
女		4	-	-	-	-	-	-	-	-	-	-	-	-	-	-	-	1	-	-	3	
心疾患	総数	52	-	-	-	-	-	-	-	-	-	-	-	1	-	1	-	4	2	6	38	
	男	24	-	-	-	-	-	-	-	-	-	-	-	1	-	1	-	2	1	2	17	
	女	28	-	-	-	-	-	-	-	-	-	-	-	-	-	-	-	2	1	4	21	
	急性心 筋梗塞 (再掲)	総数	9	-	-	-	-	-	-	-	-	-	-	1	-	-	-	-	1	1	1	5
		男	5	-	-	-	-	-	-	-	-	-	-	1	-	-	-	-	-	-	-	4
	女	4	-	-	-	-	-	-	-	-	-	-	-	-	-	-	-	1	1	1	1	
	その他の虚 血性心疾患 (再掲)	総数	7	-	-	-	-	-	-	-	-	-	-	-	-	-	-	-	-	-	-	7
男		3	-	-	-	-	-	-	-	-	-	-	-	-	-	-	-	-	-	-	3	
女	4	-	-	-	-	-	-	-	-	-	-	-	-	-	-	-	-	-	-	-	4	
肺炎	総数	8	-	-	-	-	-	-	-	-	-	-	-	-	-	-	-	1	1	1	5	
	男	2	-	-	-	-	-	-	-	-	-	-	-	-	-	-	-	1	-	1	-	
	女	6	-	-	-	-	-	-	-	-	-	-	-	-	-	-	-	-	-	-	5	
不慮の事故	総数	18	-	-	-	-	-	-	2	-	1	-	1	-	1	-	1	1	1	2	9	
	男	8	-	-	-	-	-	-	1	-	1	-	1	-	-	-	-	-	1	2	2	
	女	10	-	-	-	-	-	-	1	-	-	-	-	-	-	1	-	1	-	-	7	
老衰	総数	67	-	-	-	-	-	-	-	-	-	-	-	-	-	-	-	1	-	2	64	
	男	9	-	-	-	-	-	-	-	-	-	-	-	-	-	-	-	-	-	-	9	
	女	58	-	-	-	-	-	-	-	-	-	-	-	-	-	-	-	1	-	2	55	
自殺	総数	-	-	-	-	-	-	-	-	-	-	-	-	-	-	-	-	-	-	-	-	
	男	-	-	-	-	-	-	-	-	-	-	-	-	-	-	-	-	-	-	-	-	
	女	-	-	-	-	-	-	-	-	-	-	-	-	-	-	-	-	-	-	-	-	
肝疾患	総数	6	-	-	-	-	-	-	-	-	-	-	-	1	-	1	-	-	1	2	1	
	男	5	-	-	-	-	-	-	-	-	-	-	-	1	-	1	-	-	1	1	1	
	女	1	-	-	-	-	-	-	-	-	-	-	-	-	-	-	-	-	-	-	-	
腎不全	総数	5	-	-	-	-	-	-	-	-	-	-	-	-	-	-	-	1	-	1	3	
	男	2	-	-	-	-	-	-	-	-	-	-	-	-	-	-	-	1	-	-	1	
	女	3	-	-	-	-	-	-	-	-	-	-	-	-	-	-	-	-	-	1	2	
糖尿病	総数	3	-	-	-	-	-	-	-	-	-	-	-	-	-	-	-	-	-	-	1	2
	男	1	-	-	-	-	-	-	-	-	-	-	-	-	-	-	-	-	-	-	1	
	女	2	-	-	-	-	-	-	-	-	-	-	-	-	-	-	-	-	-	-	2	
結核	総数	1	-	-	-	-	-	-	-	-	-	-	-	-	-	-	-	-	-	-	1	
	男	1	-	-	-	-	-	-	-	-	-	-	-	-	-	-	-	-	-	-	1	
	女	-	-	-	-	-	-	-	-	-	-	-	-	-	-	-	-	-	-	-	-	

* 総数には、年齢不詳が含まれている。

<大野町>

(令和4年)

		総数	0歳	1 ~ 4歳	5 ~ 9歳	10 ~ 14歳	15 ~ 19歳	20 ~ 24歳	25 ~ 29歳	30 ~ 34歳	35 ~ 39歳	40 ~ 44歳	45 ~ 49歳	50 ~ 54歳	55 ~ 59歳	60 ~ 64歳	65 ~ 69歳	70 ~ 74歳	75 ~ 79歳	80 ~ 84歳	85歳 以上	
総数	総数	270	2	2	-	-	-	-	-	-	2	-	2	1	3	7	12	19	47	45	130	
	男	145	1	1	-	-	-	-	-	-	-	-	-	1	2	5	8	12	33	29	54	
	女	125	1	1	-	-	-	-	-	-	2	-	2	-	1	2	4	7	14	16	76	
悪性新生物	総数	73	-	-	-	-	-	-	-	1	-	2	-	2	3	8	11	18	16	12	12	
	男	56	-	-	-	-	-	-	-	-	-	-	-	2	3	6	8	15	14	8	8	
	女	17	-	-	-	-	-	-	-	1	-	2	-	-	-	2	3	3	2	4	4	
脳血管疾患	総数	12	-	-	-	-	-	-	-	-	-	-	-	-	1	1	-	-	1	5	4	
	男	4	-	-	-	-	-	-	-	-	-	-	-	-	-	-	-	-	-	2	2	
	女	8	-	-	-	-	-	-	-	-	-	-	-	-	1	1	-	-	1	3	2	
	くも膜 下出血 (再掲)	総数	3	-	-	-	-	-	-	-	-	-	-	-	-	-	1	-	-	1	1	-
		男	-	-	-	-	-	-	-	-	-	-	-	-	-	-	-	-	-	-	-	-
	女	3	-	-	-	-	-	-	-	-	-	-	-	-	-	1	-	-	1	1	-	
	脳内出血 (再掲)	総数	4	-	-	-	-	-	-	-	-	-	-	-	-	1	-	-	-	-	2	1
		男	-	-	-	-	-	-	-	-	-	-	-	-	-	-	-	-	-	-	-	-
	女	4	-	-	-	-	-	-	-	-	-	-	-	-	1	-	-	-	-	2	1	
	脳梗塞 (再掲)	総数	5	-	-	-	-	-	-	-	-	-	-	-	-	-	-	-	-	-	2	3
男		4	-	-	-	-	-	-	-	-	-	-	-	-	-	-	-	-	-	2	2	
女		1	-	-	-	-	-	-	-	-	-	-	-	-	-	-	-	-	-	-	1	
心疾患	総数	37	-	-	-	-	-	-	-	-	-	-	-	1	-	2	2	2	7	3	20	
	男	18	-	-	-	-	-	-	-	-	-	-	-	1	-	1	1	1	5	2	7	
	女	19	-	-	-	-	-	-	-	-	-	-	-	-	-	1	1	1	2	1	13	
	急性心 筋梗塞 (再掲)	総数	7	-	-	-	-	-	-	-	-	-	-	-	-	-	-	1	-	1	2	3
		男	3	-	-	-	-	-	-	-	-	-	-	-	-	-	-	-	-	1	1	1
	女	4	-	-	-	-	-	-	-	-	-	-	-	-	-	-	1	-	-	1	2	
	その他の虚 血性心疾患 (再掲)	総数	3	-	-	-	-	-	-	-	-	-	-	-	-	-	-	-	-	2	-	1
男		2	-	-	-	-	-	-	-	-	-	-	-	-	-	-	-	-	2	-	-	
女	1	-	-	-	-	-	-	-	-	-	-	-	-	-	-	-	-	-	-	1		
肺炎	総数	14	-	-	-	-	-	-	-	-	-	-	-	-	-	-	-	-	3	-	11	
	男	10	-	-	-	-	-	-	-	-	-	-	-	-	-	-	-	-	3	-	7	
	女	4	-	-	-	-	-	-	-	-	-	-	-	-	-	-	-	-	-	-	4	
不慮の事故	総数	13	1	1	-	-	-	-	-	-	-	-	-	-	-	-	-	-	2	3	7	
	男	9	1	1	-	-	-	-	-	-	-	-	-	-	-	-	-	-	1	2	5	
	女	4	-	-	-	-	-	-	-	-	-	-	-	-	-	-	-	-	1	1	2	
老衰	総数	35	-	-	-	-	-	-	-	-	-	-	-	-	-	-	-	-	2	4	29	
	男	8	-	-	-	-	-	-	-	-	-	-	-	-	-	-	-	-	-	3	5	
	女	27	-	-	-	-	-	-	-	-	-	-	-	-	-	-	-	-	2	1	24	
自殺	総数	4	-	-	-	-	-	-	-	1	-	-	-	-	-	-	-	1	-	1	1	
	男	2	-	-	-	-	-	-	-	-	-	-	-	-	-	-	-	1	-	1	-	
	女	2	-	-	-	-	-	-	-	1	-	-	-	-	-	-	-	-	-	-	1	
肝疾患	総数	2	-	-	-	-	-	-	-	-	-	-	-	-	-	-	-	-	1	1	-	
	男	1	-	-	-	-	-	-	-	-	-	-	-	-	-	-	-	-	1	-	-	
	女	1	-	-	-	-	-	-	-	-	-	-	-	-	-	-	-	-	-	1	-	
腎不全	総数	3	-	-	-	-	-	-	-	-	-	-	-	-	-	-	-	-	-	-	3	
	男	2	-	-	-	-	-	-	-	-	-	-	-	-	-	-	-	-	-	-	2	
	女	1	-	-	-	-	-	-	-	-	-	-	-	-	-	-	-	-	-	-	1	
糖尿病	総数	-	-	-	-	-	-	-	-	-	-	-	-	-	-	-	-	-	-	-	-	
	男	-	-	-	-	-	-	-	-	-	-	-	-	-	-	-	-	-	-	-	-	
	女	-	-	-	-	-	-	-	-	-	-	-	-	-	-	-	-	-	-	-	-	
結核	総数	-	-	-	-	-	-	-	-	-	-	-	-	-	-	-	-	-	-	-	-	
	男	-	-	-	-	-	-	-	-	-	-	-	-	-	-	-	-	-	-	-	-	
	女	-	-	-	-	-	-	-	-	-	-	-	-	-	-	-	-	-	-	-	-	

* 総数には、年齢不詳が含まれている。

<池田町>

(令和4年)

		総数	0歳	1 ~ 4歳	5 ~ 9歳	10 ~ 14歳	15 ~ 19歳	20 ~ 24歳	25 ~ 29歳	30 ~ 34歳	35 ~ 39歳	40 ~ 44歳	45 ~ 49歳	50 ~ 54歳	55 ~ 59歳	60 ~ 64歳	65 ~ 69歳	70 ~ 74歳	75 ~ 79歳	80 ~ 84歳	85歳 以上	
総数	総数	302	-	-	-	-	2	-	-	-	1	2	4	6	4	5	10	23	35	43	167	
	男	154	-	-	-	-	1	-	-	-	-	2	3	4	4	2	8	9	26	29	66	
	女	148	-	-	-	-	1	-	-	-	1	-	1	2	-	3	2	14	9	14	101	
悪性新生物	総数	79	-	-	-	-	-	-	-	-	-	1	1	2	-	2	7	11	10	14	31	
	男	45	-	-	-	-	-	-	-	-	-	1	-	-	-	1	6	3	8	12	14	
	女	34	-	-	-	-	-	-	-	-	-	-	1	2	-	1	1	8	2	2	17	
脳血管疾患	総数	19	-	-	-	-	-	-	-	1	-	2	1	1	-	-	-	3	3	2	6	
	男	10	-	-	-	-	-	-	-	-	-	2	1	1	-	-	-	2	2	1	1	
	女	9	-	-	-	-	-	-	-	1	-	-	-	-	-	-	-	1	1	1	5	
	くも膜 下出血 (再掲)	総数	3	-	-	-	-	-	-	-	1	-	1	-	-	-	-	-	-	-	-	1
		男	1	-	-	-	-	-	-	-	-	-	1	-	-	-	-	-	-	-	-	-
	女	2	-	-	-	-	-	-	-	-	1	-	-	-	-	-	-	-	-	-	1	
	脳内出血 (再掲)	総数	7	-	-	-	-	-	-	-	-	-	1	1	1	-	-	-	2	-	-	2
		男	5	-	-	-	-	-	-	-	-	-	1	1	1	-	-	-	1	-	-	1
	女	2	-	-	-	-	-	-	-	-	-	-	-	-	-	-	-	-	1	-	-	1
	脳梗塞 (再掲)	総数	8	-	-	-	-	-	-	-	-	-	-	-	-	-	-	-	-	3	2	3
男		3	-	-	-	-	-	-	-	-	-	-	-	-	-	-	-	-	2	1	-	
女		5	-	-	-	-	-	-	-	-	-	-	-	-	-	-	-	-	1	1	3	
心疾患	総数	47	-	-	-	-	-	-	-	-	1	-	-	1	1	-	1	1	2	10	31	
	男	25	-	-	-	-	-	-	-	-	1	-	1	-	1	-	-	1	2	4	16	
	女	22	-	-	-	-	-	-	-	-	-	-	-	-	-	1	-	-	-	6	15	
	急性心 筋梗塞 (再掲)	総数	8	-	-	-	-	-	-	-	-	-	-	-	1	1	-	-	-	-	4	2
		男	2	-	-	-	-	-	-	-	-	-	-	-	-	1	-	-	-	-	1	-
	女	6	-	-	-	-	-	-	-	-	-	-	-	-	-	1	-	-	-	3	2	
その他の虚 血性心疾患 (再掲)	総数	5	-	-	-	-	-	-	-	-	-	-	-	-	-	-	-	-	1	2	2	
	男	4	-	-	-	-	-	-	-	-	-	-	-	-	-	-	-	-	1	1	2	
女	1	-	-	-	-	-	-	-	-	-	-	-	-	-	-	-	-	-	-	1	-	
肺炎	総数	18	-	-	-	-	-	-	-	-	-	-	-	-	-	-	-	-	2	3	13	
	男	9	-	-	-	-	-	-	-	-	-	-	-	-	-	-	-	-	2	3	4	
	女	9	-	-	-	-	-	-	-	-	-	-	-	-	-	-	-	-	-	-	9	
不慮の事故	総数	11	-	-	-	1	-	-	-	-	-	-	-	-	-	-	-	2	1	-	7	
	男	6	-	-	-	-	-	-	-	-	-	-	-	-	-	-	-	1	1	-	4	
	女	5	-	-	-	1	-	-	-	-	-	-	-	-	-	-	-	1	-	-	3	
老 衰	総数	23	-	-	-	-	-	-	-	-	-	-	-	-	-	-	-	-	-	-	23	
	男	4	-	-	-	-	-	-	-	-	-	-	-	-	-	-	-	-	-	-	4	
	女	19	-	-	-	-	-	-	-	-	-	-	-	-	-	-	-	-	-	-	19	
自 殺	総数	3	-	-	-	1	-	-	-	-	-	-	1	-	-	-	-	1	-	-	-	
	男	3	-	-	-	1	-	-	-	-	-	-	1	-	-	-	-	1	-	-	-	
	女	-	-	-	-	-	-	-	-	-	-	-	-	-	-	-	-	-	-	-	-	
肝疾患	総数	3	-	-	-	-	-	-	-	-	-	-	-	1	-	-	-	-	1	1	-	
	男	1	-	-	-	-	-	-	-	-	-	-	-	1	-	-	-	-	-	-	-	
	女	2	-	-	-	-	-	-	-	-	-	-	-	-	-	-	-	-	1	1	-	
腎不全	総数	7	-	-	-	-	-	-	-	-	-	-	-	-	-	-	-	-	-	2	5	
	男	3	-	-	-	-	-	-	-	-	-	-	-	-	-	-	-	-	-	-	3	
	女	4	-	-	-	-	-	-	-	-	-	-	-	-	-	-	-	-	-	2	2	
糖 尿 病	総数	3	-	-	-	-	-	-	-	-	-	-	-	-	-	-	-	-	1	-	2	
	男	1	-	-	-	-	-	-	-	-	-	-	-	-	-	-	-	-	1	-	-	
	女	2	-	-	-	-	-	-	-	-	-	-	-	-	-	-	-	-	-	-	2	
結 核	総数	1	-	-	-	-	-	-	-	-	-	-	-	-	-	-	-	-	1	-	-	
	男	1	-	-	-	-	-	-	-	-	-	-	-	-	-	-	-	-	1	-	-	
	女	-	-	-	-	-	-	-	-	-	-	-	-	-	-	-	-	-	-	-	-	

* 総数には、年齢不詳が含まれている。

工 部位別悪性新生物死亡数(T2-10)

(令和4年)

		悪性 新生物 (総数)	食 道	胃	結 腸	直腸・ S状 結腸	肝・ 肝内 胆管	膵	気管、 気管支 及び肺	前立腺	乳 房	子 宮	卵 巢	白血病	その他
全 国	総数	385,797	10,918	40,711	37,236	15,852	23,620	39,468	76,663	13,439	16,021	7,157	5,182	9,759	89,771
	男	223,291	8,790	26,455	18,215	9,884	15,717	19,608	53,750	13,439	109	-	-	6,007	51,317
	女	162,506	2,128	14,256	19,021	5,968	7,903	19,860	22,913	-	15,912	7,157	5,182	3,752	38,454
岐 阜 県	総数	26,175	150	724	562	247	369	637	1,259	215	238	133	74	144	21,423
	男	13,436	116	489	264	146	249	310	902	215	3	-	-	84	10,658
	女	12,739	34	235	298	101	120	327	357	-	235	133	74	60	10,765
管 内	総数	1,177	33	162	96	60	73	104	236	39	30	20	18	26	280
	男	710	28	121	39	32	52	52	177	39	1	-	-	14	155
	女	467	5	41	57	28	21	52	59	-	29	20	18	12	125
小 計	総数	935	28	126	79	52	58	81	183	34	25	16	10	23	220
	男	560	24	90	28	27	42	39	140	34	1	-	-	12	123
	女	375	4	36	51	25	16	42	43	-	24	16	10	11	97
大 垣 市	総数	476	13	55	45	24	24	49	98	18	13	10	6	11	110
	男	271	12	38	17	14	14	24	72	18	-	-	-	5	57
	女	205	1	17	28	10	10	25	26	-	13	10	6	6	53
海 津 市	総数	110	4	18	7	5	6	6	20	5	3	3	-	3	30
	男	65	2	12	-	3	5	1	16	5	-	-	-	2	19
	女	45	2	6	7	2	1	5	4	-	3	3	-	1	11
養 老 町	総数	87	3	14	7	3	6	6	18	3	2	1	-	4	20
	男	66	3	12	6	1	6	3	16	3	1	-	-	2	13
	女	21	-	2	1	2	-	3	2	-	1	1	-	2	7
垂 井 町	総数	100	4	16	8	7	6	8	18	2	4	1	1	1	24
	男	61	4	12	2	4	3	4	16	2	-	-	-	-	14
	女	39	-	4	6	3	3	4	2	-	4	1	1	1	10
関ヶ原町	総数	30	-	5	1	2	2	3	7	1	-	1	-	-	8
	男	18	-	5	-	-	2	1	6	1	-	-	-	-	3
	女	12	-	-	1	2	-	2	1	-	-	1	-	-	5
神 戸 町	総数	59	3	6	2	5	6	5	12	4	2	-	1	2	11
	男	35	2	3	-	3	5	3	8	4	-	-	-	1	6
	女	24	1	3	2	2	1	2	4	-	2	-	1	1	5
輪之内町	総数	25	-	5	2	2	3	-	2	1	1	-	2	1	6
	男	13	-	2	-	-	3	-	2	1	-	-	-	1	4
	女	12	-	3	2	2	-	-	-	-	1	-	2	-	2
安 八 町	総数	48	1	7	7	4	5	4	8	-	-	-	-	1	11
	男	31	1	6	3	2	4	3	4	-	-	-	-	1	7
	女	17	-	1	4	2	1	1	4	-	-	-	-	-	4
小 計	総数	242	5	36	17	8	15	23	53	5	5	4	8	3	60
	男	150	4	31	11	5	10	13	37	5	-	-	-	2	32
	女	92	1	5	6	3	5	10	16	-	5	4	8	1	28
揖斐川町	総数	90	2	13	5	6	4	5	19	1	5	2	2	1	25
	男	49	1	10	4	4	3	3	9	1	-	-	-	1	13
	女	41	1	3	1	2	1	2	10	-	5	2	2	-	12
大 野 町	総数	73	1	17	6	1	5	8	14	3	-	1	1	-	16
	男	56	1	16	3	1	5	6	11	3	-	-	-	-	10
	女	17	-	1	3	-	-	2	3	-	-	1	1	-	6
池 田 町	総数	79	2	6	6	1	6	10	20	1	-	1	5	2	19
	男	45	2	5	4	-	2	4	17	1	-	-	-	1	9
	女	34	-	1	2	1	4	6	3	-	-	1	5	1	10

部位別悪性新生物死亡数 市町村別・年齢階級別(02-10)
 <池田町>

(令和4年)

		総数	0歳	1 ~ 4歳	5 ~ 9歳	10 ~ 14歳	15 ~ 19歳	20 ~ 24歳	25 ~ 29歳	30 ~ 34歳	35 ~ 39歳	40 ~ 44歳	45 ~ 49歳	50 ~ 54歳	55 ~ 59歳	60 ~ 64歳	65 ~ 69歳	70 ~ 74歳	75 ~ 79歳	80 ~ 84歳	85歳 以上
悪性 新生物 (総数)	総数	79	-	-	-	-	-	-	-	-	-	1	1	2	-	2	7	11	10	14	31
	男	45	-	-	-	-	-	-	-	-	-	-	-	-	-	-	1	3	8	12	14
	女	34	-	-	-	-	-	-	-	-	-	-	1	2	-	1	1	8	2	2	17
内	食道	2	-	-	-	-	-	-	-	-	-	-	-	-	-	-	-	-	1	-	1
	男	2	-	-	-	-	-	-	-	-	-	-	-	-	-	-	-	-	-	-	1
	女	-	-	-	-	-	-	-	-	-	-	-	-	-	-	-	-	-	-	-	-
胃	総数	6	-	-	-	-	-	-	-	-	-	-	-	-	-	-	-	-	1	3	2
	男	5	-	-	-	-	-	-	-	-	-	-	-	-	-	-	-	-	1	3	1
	女	1	-	-	-	-	-	-	-	-	-	-	-	-	-	-	-	-	-	-	1
結腸	総数	6	-	-	-	-	-	-	-	-	-	-	-	-	-	1	-	1	1	1	2
	男	4	-	-	-	-	-	-	-	-	-	-	-	-	-	1	-	1	1	1	1
	女	2	-	-	-	-	-	-	-	-	-	-	-	-	-	-	-	-	-	-	1
直腸・ S状 結腸	総数	1	-	-	-	-	-	-	-	-	-	-	-	-	-	1	-	-	-	-	-
	男	-	-	-	-	-	-	-	-	-	-	-	-	-	-	-	-	-	-	-	-
	女	1	-	-	-	-	-	-	-	-	-	-	-	-	-	1	-	-	-	-	-
肝・ 胆管	総数	6	-	-	-	-	-	-	-	-	-	-	-	-	-	-	-	1	2	-	3
	男	2	-	-	-	-	-	-	-	-	-	-	-	-	-	-	-	1	1	-	-
	女	4	-	-	-	-	-	-	-	-	-	-	-	-	-	-	-	-	-	-	3
膵	総数	10	-	-	-	-	-	-	-	-	-	-	-	-	-	-	-	1	-	4	5
	男	4	-	-	-	-	-	-	-	-	-	-	-	-	-	-	-	-	-	3	1
	女	6	-	-	-	-	-	-	-	-	-	-	-	-	-	-	-	1	-	1	4
気管、 気管支 及び肺	総数	20	-	-	-	-	-	-	-	-	-	-	-	-	-	-	2	1	3	5	9
	男	17	-	-	-	-	-	-	-	-	-	-	-	-	-	-	2	1	2	4	8
	女	3	-	-	-	-	-	-	-	-	-	-	-	-	-	-	-	-	-	1	1
前立腺	総数	1	-	-	-	-	-	-	-	-	-	-	-	-	-	-	-	1	-	-	-
	男	1	-	-	-	-	-	-	-	-	-	-	-	-	-	-	-	1	-	-	-
乳 房	総数	-	-	-	-	-	-	-	-	-	-	-	-	-	-	-	-	-	-	-	-
	男	-	-	-	-	-	-	-	-	-	-	-	-	-	-	-	-	-	-	-	-
	女	-	-	-	-	-	-	-	-	-	-	-	-	-	-	-	-	-	-	-	-
子 宮	総数	1	-	-	-	-	-	-	-	-	-	-	-	-	-	-	-	1	-	-	-
	女	1	-	-	-	-	-	-	-	-	-	-	-	-	-	-	-	1	-	-	-
卵 巣	総数	5	-	-	-	-	-	-	-	-	-	-	-	-	-	-	-	-	-	-	-
	女	5	-	-	-	-	-	-	-	-	-	-	-	-	-	-	-	-	-	-	-
白血病	総数	2	-	-	-	-	-	-	-	-	-	1	-	2	-	-	-	-	-	-	-
	男	1	-	-	-	-	-	-	-	-	-	1	-	-	-	-	-	-	-	-	-
	女	1	-	-	-	-	-	-	-	-	-	-	-	2	-	-	-	-	-	-	1
その他	総数	19	-	-	-	-	-	-	-	-	-	-	-	-	-	-	4	5	2	1	7
	男	9	-	-	-	-	-	-	-	-	-	-	-	-	-	-	3	1	2	1	2
	女	10	-	-	-	-	-	-	-	-	-	-	-	-	-	1	4	-	-	5	

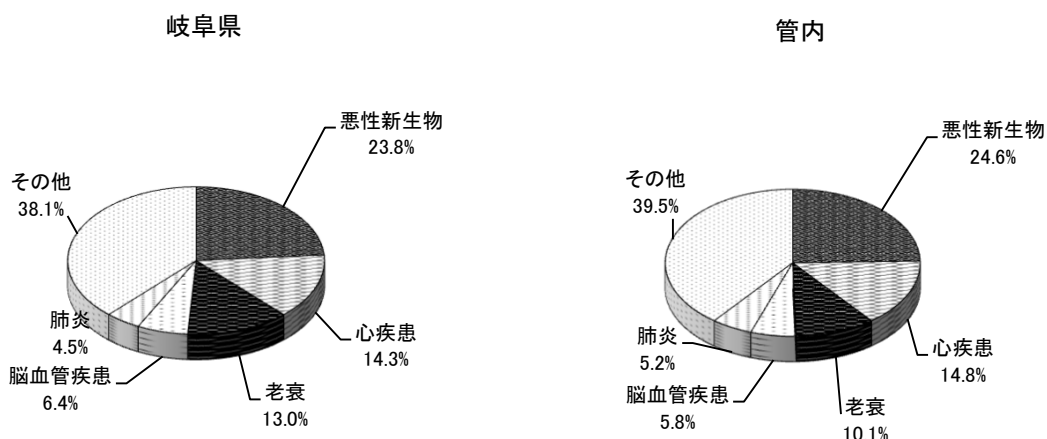
才 年次別死亡順位 (T2-11)

順位\年	平成 25 年		平成 26年		平成 27 年		平成 28 年		平成 29 年		
	死 因	率*	死 因	率*	死 因	率*	死 因	率*	死 因	率*	
岐阜県	第1位	悪性新生物	299.0	悪性新生物	299.7	悪性新生物	298.7	悪性新生物	299.0	悪性新生物	303.2
	第2位	心 疾 患	173.8	心 疾 患	175.0	心 疾 患	172.0	心 疾 患	171.9	心 疾 患	174.5
	第3位	脳血管疾患	95.9	脳血管疾患	96.5	肺 炎	94.9	肺 炎	95.8	肺 炎	99.8
	第4位	肺 炎	91.8	肺 炎	94.6	脳血管疾患	92.6	老 衰	94.5	老 衰	94.5
	第5位	老 衰	78.9	老 衰	75.9	老 衰	87.1	脳血管疾患	93.5	脳血管疾患	78.9
管内	第1位	悪性新生物	306.2	悪性新生物	318.7	悪性新生物	300.5	悪性新生物	322.6	悪性新生物	313.4
	第2位	心 疾 患	190.0	心 疾 患	179.5	心 疾 患	181.0	心 疾 患	188.5	心 疾 患	176.6
	第3位	脳血管疾患	96.2	肺 炎	101.2	肺 炎	93.4	肺 炎	94.6	肺 炎	101.2
	第4位	肺 炎	93.8	脳血管疾患	86.3	脳血管疾患	86.5	脳血管疾患	92.2	脳血管疾患	76.8
	第5位	老 衰	65.0	老 衰	77.2	老 衰	72.8	老 衰	69.5	老 衰	71.6

順位\年	平成 30 年		令和元年		令和2年		令和3年		令和4年		
	死 因	率*	死 因	率*	死 因	率*	死 因	率*	死 因	率*	
岐阜県	第1位	悪性新生物	306.7	悪性新生物	310.3	悪性新生物	305.4	悪性新生物	321.4	悪性新生物	320.4
	第2位	心 疾 患	175.6	心 疾 患	174.7	心 疾 患	165.8	心 疾 患	179.0	心 疾 患	191.8
	第3位	老 衰	102.9	老 衰	121.4	老 衰	129.5	老 衰	146.8	老 衰	174.8
	第4位	脳血管疾患	89.0	脳血管疾患	88.0	脳血管疾患	84.8	脳血管疾患	86.7	脳血管疾患	85.9
	第5位	肺 炎	75.2	肺 炎	78.2	肺 炎	62.2	肺 炎	59.9	肺 炎	60.0
管内	第1位	悪性新生物	305.0	悪性新生物	328.5	悪性新生物	322.8	悪性新生物	353.6	悪性新生物	335.3
	第2位	心 疾 患	178.2	心 疾 患	175.3	心 疾 患	172.7	心 疾 患	187.1	心 疾 患	200.8
	第3位	脳血管疾患	91.2	老 衰	121.4	老 衰	109.6	老 衰	121.6	老 衰	137.9
	第4位	老 衰	84.6	脳血管疾患	88.8	脳血管疾患	80.9	脳血管疾患	82.7	脳血管疾患	78.6
	第5位	肺 炎	81.3	肺 炎	78.8	肺 炎	65.6	肺 炎	68.8	肺 炎	70.9

* 率は人口10万対

主要死因割合(O2-1) 令和4年



(4) 乳児死亡

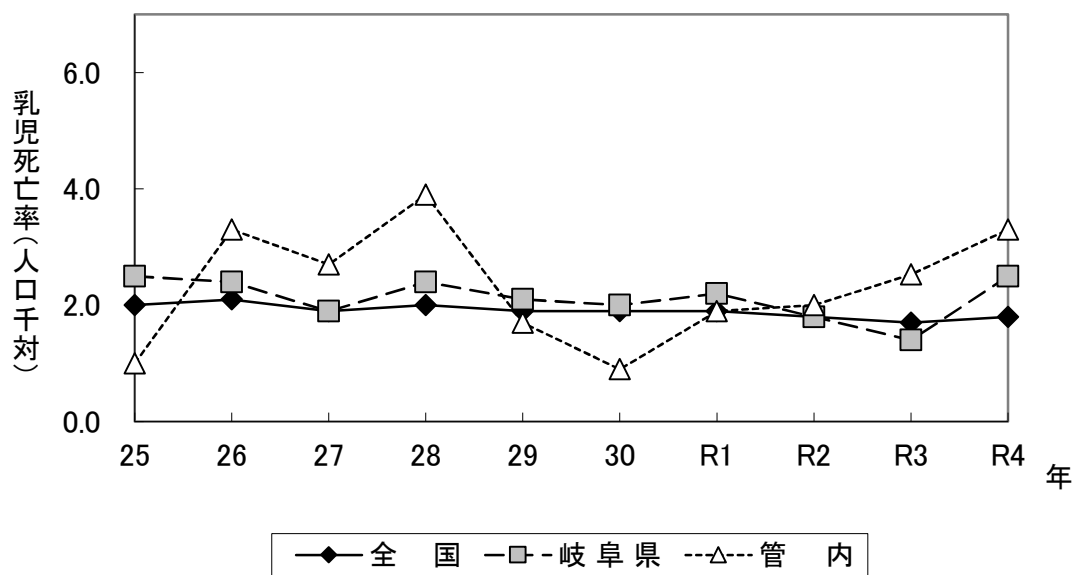
ア 年次別乳児死亡数・率 (T2-12)

	平成25年		平成26年		平成27年		平成28年		平成29年	
	実数	率*	実数	率*	実数	率*	実数	率*	実数	率*
全国	2,069	2.0	2,080	2.1	1,916	1.9	1,928	2.0	1,761	1.9
岐阜県	40	2.5	37	2.4	30	1.9	35	2.4	29	2.1
管内	3	1.0	9	3.3	7	2.7	10	3.9	4	1.7
小計	3	2.2	7	3.1	4	1.8	8	3.8	1	0.5
大垣市	3	2.2	3	2.3	2	1.5	4	3.1	1	0.8
海津市	-	-	-	-	1	5.6	-	-	-	-
養老町	-	-	-	-	-	-	2	13.9	-	-
垂井町	-	-	-	-	-	-	-	-	-	-
関ヶ原町	-	-	-	-	-	-	-	-	-	-
神戸町	-	-	-	-	-	-	1	7.5	-	-
輪之内町	-	-	1	9.2	1	11.4	-	-	-	-
安八町	-	-	3	26.5	-	-	1	9.5	-	-
小計	-	-	2	4.1	3	7.0	2	4.8	3	8.7
揖斐川町	-	-	-	-	-	-	-	-	-	-
大野町	-	-	-	-	2	12.9	1	6.9	2	15.9
池田町	-	-	2	10.5	1	6.3	1	7.0	1	8.3

	平成30年		令和元年		令和2年		令和3年		令和4年	
	実数	率*	実数	率*	実数	率*	実数	率*	実数	率*
全国	1,748	1.9	1,654	1.9	1,512	1.8	1,399	1.7	1,356	1.8
岐阜県	26	2.0	28	2.2	22	1.8	17	1.4	28	2.5
管内	2	0.9	4	1.9	4	2.0	5	2.5	6	3.3
小計	2	1.0	4	2.3	4	2.0	3	1.8	4	2.6
大垣市	2	1.6	2	1.8	1	0.9	2	1.8	3	2.8
海津市	-	-	1	7.4	1	8.1	-	-	-	-
養老町	-	-	-	-	-	-	-	-	-	-
垂井町	-	-	-	-	-	-	-	-	-	-
関ヶ原町	-	-	-	-	-	-	-	-	-	-
神戸町	-	-	-	-	-	-	1	10.0	1	10.3
輪之内町	-	-	1	16.4	-	-	-	-	-	-
安八町	-	-	-	-	-	-	-	-	-	-
小計	-	-	-	-	-	-	2	7.2	2	8.3
揖斐川町	-	-	-	-	-	-	-	-	-	-
大野町	-	-	-	-	2	17.9	-	-	2	26.0
池田町	-	-	-	-	-	-	2	19.6	-	-

* 率は出生千対

乳児死亡率の推移(F2-3)



イ 特定死因別乳児死亡数(T2-13)

(令和4年)

	岐阜県	管内	市町村名
総 数	28	6	
先天奇形	9	2	大垣市(2)
周産期に発生した病態	3	1	大垣市(1)
乳幼児突然死症候群	0	0	
その他	16	3	

ウ 「妊娠、分娩及び産じょく」による死亡数(T2-14)

	全国	岐阜県	管内	市町村名
平成25年	41	-	-	
平成26年	33	1	-	
平成27年	44	-	-	
平成28年	36	-	-	
平成29年	36	1	-	
平成30年	33	-	-	
令和元年	32	1	-	
令和2年	23	-	-	
令和3年	28	1	-	
令和4年	33	-	-	

(5) 死産

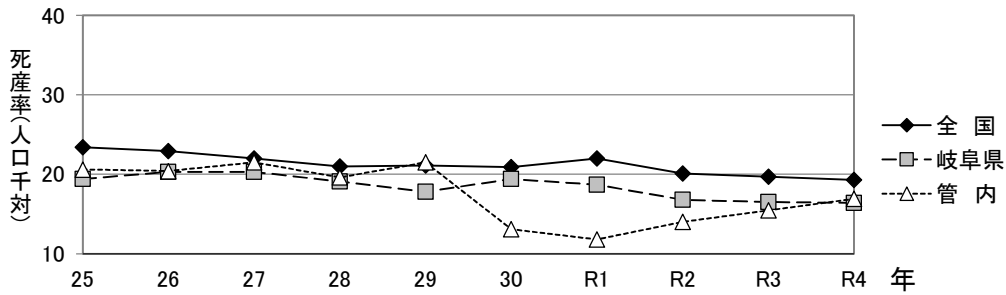
年次別死産数・率 (T2-15)

	平成 25 年				平成 26 年				平成 27 年				平成 28 年				平成 29 年			
	総数	率*	自然	人工	総数	率*	自然	人工	総数	率*	自然	人工	総数	率*	自然	人工	総数	率*	自然	人工
全国	24,102	22.9	10,938	13,164	23,524	22.9	10,905	12,619	22,617	22.0	10,862	11,755	20,934	21.0	10,067	10,867	20,358	21.1	9,738	10,620
岐阜県	311	19.1	141	170	313	20.3	144	169	320	20.3	148	172	289	19.1	154	135	254	17.8	128	126
管内	59	20.6	25	34	57	20.4	34	23	58	21.5	27	31	51	19.6	32	19	51	21.5	25	26
小計	50	21.0	20	30	51	22.3	32	19	50	22.1	23	27	44	20.2	29	15	46	22.7	21	25
大垣市	21	15.3	6	15	25	18.6	18	7	30	22.0	15	15	26	19.9	18	8	29	22.8	12	17
海津市	7	32.6	3	4	6	30.8	3	3	4	21.7	2	2	3	16.7	2	1	3	21.6	-	3
養老町	4	19.3	3	1	7	45.2	3	4	4	21.4	1	3	5	33.6	4	1	2	15.4	2	-
垂井町	14	70.0	4	10	7	34.3	4	3	3	18.1	1	2	3	16.6	1	2	4	23.5	2	2
関ヶ原町	-	-	-	-	1	29.4	-	1	-	-	-	-	-	-	-	-	-	-	-	-
神戸町	2	15.9	2	-	3	22.2	3	-	3	23.4	-	3	1	7.5	1	-	4	32.3	3	1
輪之内町	-	-	-	-	1	9.1	-	1	2	22.2	1	1	2	23.3	-	2	1	15.6	-	1
安八町	2	16.5	2	-	1	8.8	1	-	4	36.0	3	1	4	36.7	3	1	3	30.0	2	1
小計	9	18.6	5	4	6	12.0	2	4	8	18.3	4	4	7	16.5	3	4	5	14.3	4	1
揖斐川町	2	16.0	1	1	3	20.3	1	2	4	34.2	3	1	3	22.2	2	1	1	10.1	1	-
大野町	3	16.5	1	2	2	12.7	-	2	3	19.0	1	2	3	20.4	1	2	3	23.3	2	1
池田町	4	22.6	3	1	1	5.2	1	-	1	6.2	-	1	1	7.0	-	1	1	8.3	1	-

	平成 30 年				令和元年				令和2年				令和3年				令和4年				
	総数	率*	自然	人工	総数	率*	自然	人工	総数	率*	自然	人工	総数	率*	自然	人工	総数	率*	自然	人工	
全国	19,614	20.9	9,252	10,362	19,454	22.0	8,997	10,457	17,278	20.1	8,188	9,090	16,277	19.7	8,082	8,195	15,179	19.3	7,391	7,788	
岐阜県	271	19.4	132	139	244	18.7	119	125	206	16.8	101	105	197	16.5	102	95	186	16.4	100	86	
管内	31	13.1	15	16	25	11.8	9	16	29	14.0	12	17	31	15.5	17	14	31	16.9	16	15	
小計	27	13.4	12	15	18	10.0	5	13	25	14.2	9	16	27	15.6	15	12	26	16.3	14	12	
大垣市	19	15.3	9	10	11	9.7	3	8	15	13.1	7	8	14	12.5	7	7	14	13.1	8	6	
海津市	1	6.3	-	1	1	7.4	-	1	2	16.0	-	2	2	17.1	1	1	2	18.3	2	-	
養老町	1	7.1	1	-	-	-	-	-	2	21.1	1	1	2	19.4	2	-	2	29.4	-	2	
垂井町	4	24.5	2	2	3	21.9	1	2	2	13.5	-	2	5	33.3	3	2	1	8.8	1	-	
関ヶ原町	-	-	-	-	-	-	-	-	1	55.6	-	1	-	-	-	-	-	1	47.6	1	-
神戸町	1	9.3	-	1	-	-	-	-	2	20.8	1	1	1	9.9	1	-	2	20.2	-	2	
輪之内町	1	12.7	-	1	2	31.7	1	1	-	-	-	-	-	-	-	-	-	-	-	-	
安八町	-	-	-	-	1	12.3	-	1	1	14.7	-	1	3	42.3	1	2	4	64.5	2	2	
小計	4	11.3	3	1	7	21.1	4	3	4	12.9	3	1	4	14.3	2	2	5	20.3	2	3	
揖斐川町	1	11.0	-	1	2	25.3	2	-	1	11.4	1	-	-	-	-	-	2	28.2	1	1	
大野町	3	22.7	3	-	5	34.7	2	3	2	17.5	2	-	2	19.0	1	1	2	25.3	1	1	
池田町	-	-	-	-	-	-	-	-	1	9.2	-	1	2	19.2	1	1	1	10.4	-	1	

*率は出産千対

死産率の推移 (F2-4)



(6) 婚姻と離婚

ア 年次別婚姻数・率 (T2-16)

	平成25年		平成26年		平成27年		平成28年		平成29年	
	実数	率*	実数	率*	実数	率*	実数	率*	実数	率*
全国	660,613	5.2	643,749	5.1	635,156	5.1	620,531	5.0	606,866	4.9
岐阜県	9,492	4.6	9,071	4.4	8,859	4.4	8,581	4.2	8,392	4.2
管内	1,651	4.4	1,597	4.3	1,511	4.1	1,469	4.0	1,435	3.9
小計	1,399	4.5	1,357	4.4	1,272	4.2	1,228	4.1	1,224	4.1
大垣市	851	5.3	805	5.0	766	4.8	758	4.7	748	4.7
海津市	127	3.5	130	3.6	108	3.1	109	3.2	113	3.3
養老町	118	3.9	102	3.4	95	3.3	81	2.8	92	3.3
垂井町	115	4.1	110	3.9	102	3.7	104	3.8	111	4.1
関ヶ原町	26	3.4	25	3.3	22	3.0	20	2.8	17	2.4
神戸町	62	3.2	82	4.3	74	3.8	61	3.2	66	3.5
輪之内町	48	4.8	38	3.8	45	4.5	31	3.1	34	3.5
安八町	52	3.4	65	4.3	60	4.1	64	4.3	43	2.9
小計	252	3.6	240	3.4	239	3.4	241	3.5	211	3.1
揖斐川町	81	3.6	75	3.4	72	3.3	66	3.1	58	2.8
大野町	85	3.6	78	3.3	93	4.0	84	3.6	73	3.2
池田町	86	3.5	87	3.5	74	3.0	91	3.8	80	3.3

	平成30年		令和元年		令和2年		令和3年		令和4年	
	実数	率*	実数	率*	実数	率*	実数	率*	実数	率*
全国	586,481	4.7	599,007	4.8	525,507	4.3	501,138	4.1	504,930	4.1
岐阜県	7,912	4.0	8,227	4.1	7,003	3.5	6,589	3.4	6,525	3.4
管内	1,339	3.7	1,428	3.9	1,213	3.4	1,096	3.1	1,066	3.0
小計	1,142	3.8	1,227	4.1	1,061	3.6	968	3.3	945	3.3
大垣市	732	4.6	750	4.7	669	4.2	616	3.9	631	4.0
海津市	84	2.5	116	3.5	88	2.7	77	2.4	53	1.7
養老町	70	2.5	102	3.8	74	2.8	56	2.1	54	2.1
垂井町	90	3.3	72	2.7	85	3.2	76	2.9	73	2.8
関ヶ原町	20	2.9	13	1.9	14	2.1	18	2.8	12	1.9
神戸町	68	3.6	80	4.3	59	3.2	55	3.0	61	3.3
輪之内町	29	3.0	36	3.7	33	3.4	34	3.6	26	2.8
安八町	49	3.4	58	4.0	39	2.7	36	2.5	35	2.5
小計	197	2.9	201	3.0	152	2.3	128	2.0	121	1.9
揖斐川町	49	2.4	60	3.0	50	2.6	32	1.7	42	2.3
大野町	67	2.9	82	3.6	57	2.6	43	2.0	34	1.6
池田町	81	3.4	59	2.5	45	1.9	53	2.3	45	2.0

* 率は人口千対

イ 年次別離婚数・率 (T2-17)

	平成25年		平成26年		平成27年		平成28年		平成29年	
	実数	率*	実数	率*	実数	率*	実数	率*	実数	率*
全国	231,383	1.82	222,107	1.77	226,215	1.81	216,798	1.73	212,262	1.70
岐阜県	3,227	1.57	3,182	1.56	3,108	1.53	3,058	1.51	2,963	1.47
管内	534	1.41	533	1.42	547	1.47	503	1.36	513	1.40
小計	440	1.43	440	1.44	443	1.46	413	1.37	425	1.42
大垣市	230	1.44	251	1.57	239	1.49	223	1.40	244	1.53
海津市	45	1.23	47	1.31	38	1.08	41	1.19	36	1.06
養老町	51	1.68	44	1.47	50	1.72	48	1.68	32	1.14
垂井町	40	1.42	34	1.22	52	1.89	40	1.46	38	1.39
関ヶ原町	3	0.39	7	0.93	5	0.67	12	1.66	4	0.57
神戸町	34	1.74	24	1.25	26	1.35	14	0.73	27	1.42
輪之内町	11	1.10	17	1.71	10	1.00	18	1.81	15	1.53
安八町	26	1.72	16	1.07	23	1.56	17	1.15	29	1.98
小計	94	1.32	93	1.33	104	1.50	90	1.31	88	1.30
揖斐川町	28	1.24	23	1.05	30	1.40	25	1.18	24	1.16
大野町	37	1.57	41	1.75	41	1.75	36	1.55	36	1.57
池田町	29	1.17	29	1.18	33	1.36	29	1.20	28	1.17

	平成30年		令和元年		令和2年		令和3年		令和4年	
	実数	率*	実数	率*	実数	率*	実数	率*	実数	率*
全国	208,333	1.68	208,496	1.69	193,253	1.57	184,384	1.50	179,099	1.47
岐阜県	2,876	1.44	3,004	1.50	2,834	1.40	2,578	1.31	2,565	1.32
管内	518	1.42	520	1.44	504	1.41	445	1.26	456	1.30
小計	427	1.44	443	1.50	433	1.48	369	1.27	383	1.33
大垣市	242	1.52	254	1.60	251	1.59	221	1.40	227	1.45
海津市	47	1.40	38	1.15	41	1.25	31	0.96	35	1.10
養老町	39	1.42	35	1.29	28	1.04	29	1.10	26	1.01
垂井町	29	1.07	47	1.75	39	1.48	25	0.96	29	1.12
関ヶ原町	6	0.87	6	0.88	7	1.06	8	1.25	6	0.96
神戸町	28	1.48	22	1.17	35	1.88	20	1.09	22	1.20
輪之内町	9	0.92	18	1.85	7	0.73	11	1.16	18	1.92
安八町	27	1.85	23	1.59	25	1.74	24	1.69	20	1.42
小計	91	1.36	77	1.17	71	1.09	76	1.19	73	1.16
揖斐川町	22	1.08	14	0.70	19	0.97	20	1.05	21	1.13
大野町	30	1.32	31	1.37	24	1.09	22	1.01	34	1.58
池田町	39	1.64	32	1.36	28	1.20	34	1.48	18	0.79

* 率は人口千対