

# 事業概況

# 事業概況

## 1 一般状況

### (1) 保険者数

令和4年度末における保険者数は、表-1に示すとおり42市町村、2国民健康保険組合で、あわせて44保険者となっている。

表-1 保険者数等

(令和4年度末)

区分	保険者数	被保険者数 人	世帯数 世帯	1保険者当たり平均数	
				被保険者数	世帯数
市町村	42	380,586	246,973	9,062	5,880
組合	2	20,203	11,201	10,102	5,601
計	44	400,789	258,174	9,109	5,868

### (2) 被保険者数及び世帯数

最近5か年度末の被保険者数及び世帯数は、表-2、図-1に示すとおりである。

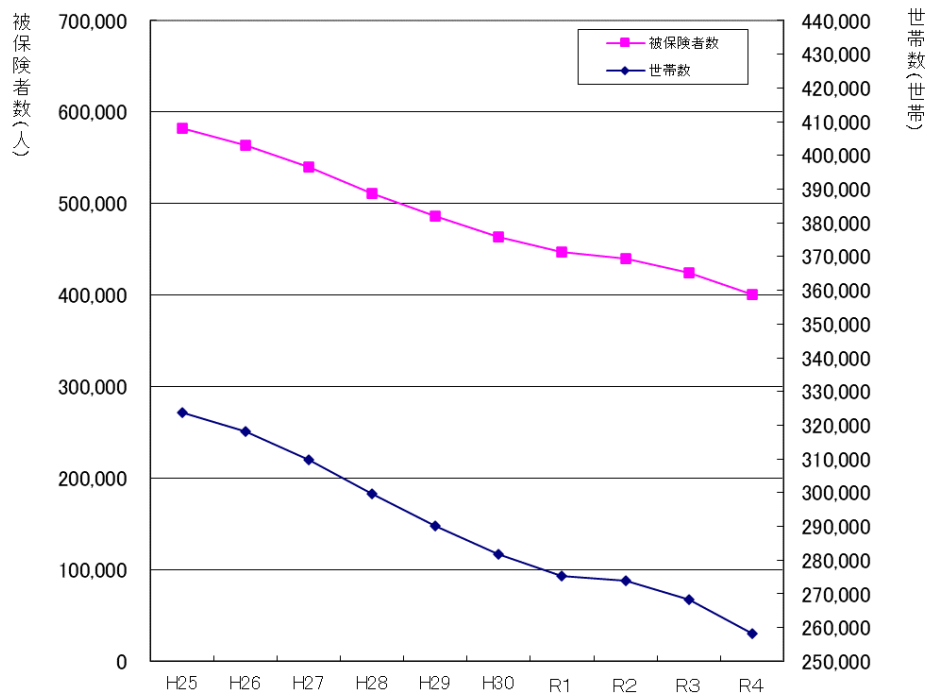
令和4年度末における被保険者総数は、市町村380,586人、国保組合20,203人、計400,789人となっている。被保険者数は、前年度末に比べて23,884人、約5.6%減少している。世帯数は、市町村246,973世帯、国保組合11,201世帯、計258,174世帯となり、前年度末に比べて10,092世帯、約3.8%の減少となっている。一般被保険者数は400,789人で、前年度末に比べて23,881人、約5.6%の減少、退職被保険者等数(退職被保険者本人及び退職被保険者の被扶養者の計)は0人で、前年度末に比べて3人、約100.0%の減少となっている。

表-2 被保険者数等

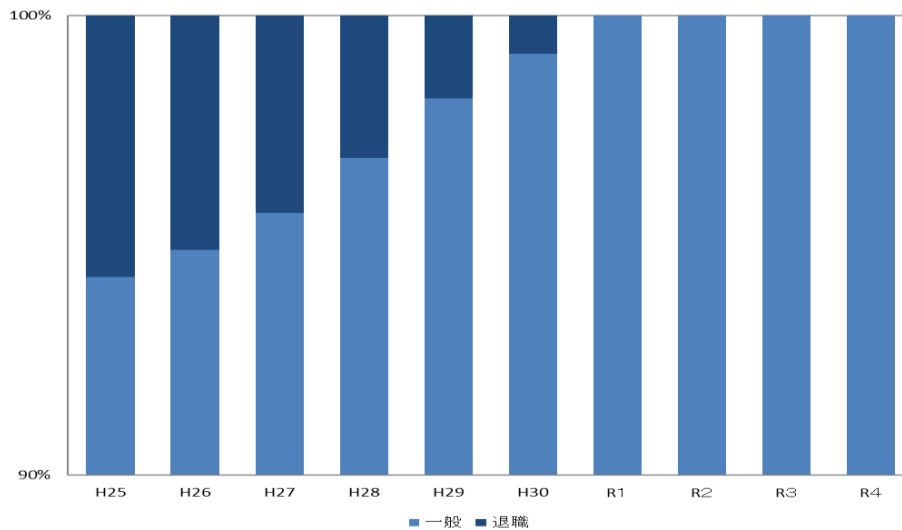
区分 年度	岐阜県		国民健康保険						加入率	
	人口 人	世帯数 世帯	被保険者数				世帯数 世帯	被保 険者 %	世帯 %	
			総数							
			一般被 保険者数 人	一般 割合 %	退職被保 険者等数 人	退職者 等割合 %				
昭和35年度	1,639,399	347,302	956,687					215,217	(58.4)	(62.0)
平成30年度	2,044,114	824,383	463,663	462,788	99.8	875	0.2	281,627	22.7	34.2
令和元年度	2,032,490	832,257	446,725	446,673	100.0	52	0.0	275,183	22.0	33.1
2	2,016,868	837,617	439,535	439,530	100.0	5	0.0	273,991	21.8	32.7
3	1,996,682	838,840	424,673	424,670	100.0	3	0.0	268,266	21.3	32.0
4	1,982,294	846,707	400,789	400,789	100.0	0	0.0	258,174	20.2	30.5

- 注 1 岐阜県人口及び世帯数は、昭和 35 年度については、4 月 1 日現在の推定人口、平成 29 年度以降は 1 月 1 日時点の住民基本台帳人口による。
- 2 国民健康保険被保険者数及び世帯数は、各年度末の数値
- 3 昭和 35 年度の加入率は参考数値
- 4 被保険者数中の退職被保険者等とは、国民健康保険法附則第 6 条第 1 項による退職被保険者及び同第 2 項による退職被保険者の被扶養者の合計数である。なお、平成 20 年度より対象年齢が 65 歳未満に引き下げられた。

図－1 被保険者数・世帯数の推移



図－2 被保険者構成比の推移



### (3) 被保険者の増減状況

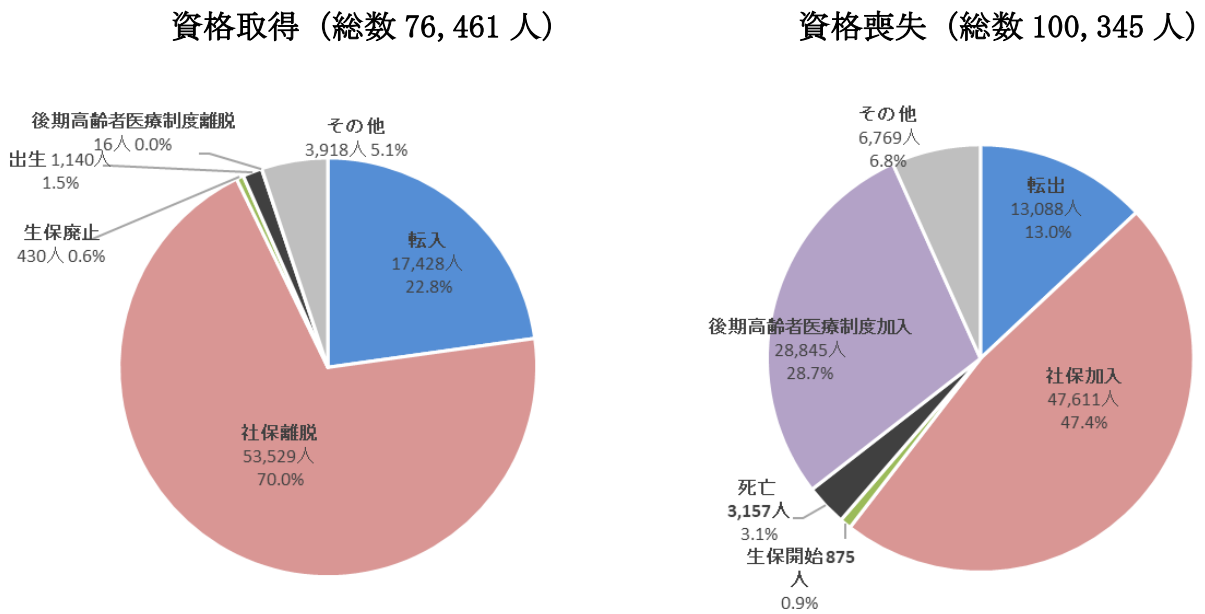
被保険者数の増減状況を異動事由別に表したのが、図－3である。

令和4年度に国民健康保険の資格を取得した者の総数は76,461人であり、異動事由別に見ると、被用者保険の資格を喪失したことにより国民健康保険に加入した者(社保離脱)が最も多く、70.0%を占め、他の市町村からの転入がこれに次いでいる。

一方、国民健康保険の資格を喪失した者の総数は100,345人であり、異動事由別に見ると、被用者保険に加入したことによって国民健康保険の資格を喪失した者(社保加入)が最も多く、47.4%を占め、後期高齢者医療制度の加入がこれに次いでいる。

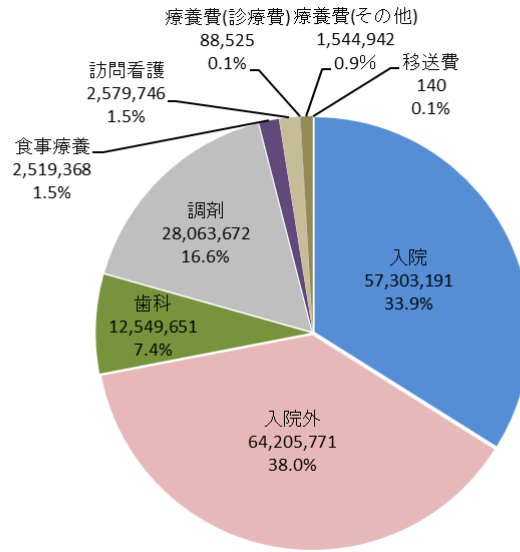
異動事由別の増減の差を見ると、後期高齢者医療制度の加入が離脱より28,829人、出生より死亡が2,017人、生活保護開始が廃止より445人多くなっており、被保険者数の減少要因となっている。

図－3 被保険者事由別異動状況





図－４ 令和４年度療養諸費費用額の内訳（単位：千円）



(2) 受診率（被保険者 100 人当たり受診件数）

被保険者 100 人当たり受診件数（以下「受診率」という。）について、最近 5 か年間の受診率は、表－５に示すとおりである。

総数で見ると、令和 4 年度の受診率では、前年度に比べて 33.42 ポイントの増加となっている。これを、入院、入院外、歯科別に前年度と比較してみると、入院は前年度から 0.6 ポイント減少、入院外が 27.37 ポイント、歯科は 6.66 ポイントそれぞれ増加している。

表－５ 受診率の推移

(指数 平成24年度=100.0)

区分	受診率(被保険者100人当たりの受診件数)				
	入院	入院外	歯科	計	指数
平成24年度	20.97	823.58	195.07	1,039.62	100.0
30	22.67	891.79	229.74	1,144.20	110.1
令和元年度	22.63	898.74	238.45	1,159.82	111.6
2	21.81	836.39	219.16	1,077.37	103.6
3	22.89	888.43	235.87	1,147.20	110.3
4	22.29	915.80	242.53	1,180.62	113.6

(3) 保険者負担の推移

最近 5 か年間の保険給付の推移は、表－６に示すとおりである。

令和 4 年度における療養諸費保険者負担分は約 1,245.4 億円、高額療養費は約 178.0 億円、その他の保険給付は約 6.8 億円で、合計約 1,430.1 億円となっており、

被保険者1人当たりの金額は343,590円となっている。総計金額は、前年度に比べ約32.0億円、2.2%の減少となっている。高額療養費は、前年度と比較して約4.5億円、2.5%の減少となっており、被保険者1人当たりの金額は前年度に比べ7,490円、2.2%の増加となっている。

表－6 保険給付の推移

(単位:件数 件、金額 千円、対前年比 %、指数 平成24年度=100.0)

区分 年度	保 険 給 付													
	療 養 諸 費 保 険 者 負 担 分		高 額 療 養 費		そ の 他 の 保 険 給 付		総 計							
	件 数	金 額	件 数	金 額	件 数	金 額	件 数		金 額		被 保 険 者 1 人 当 た り の 金 額			
							指 数	指 数	指 数	対 前 年 比	( 円 )	指 数	対 前 年 比	
平成24年度	9,295,725	134,847,661	248,541	15,767,738	35,726	1,445,054	9,579,992	100.0	152,060,453	100.0	-	253,223	100.0	-
30	8,311,262	127,835,350	314,011	17,691,439	5,364	846,839	8,630,637	90.1	146,373,628	96.3	97.7	306,739	121.1	97.7
令和元年度	8,068,581	126,143,176	314,518	17,649,369	5,037	756,336	8,388,136	87.6	144,548,881	95.1	98.8	316,491	125.0	103.2
2	7,345,544	120,278,046	311,003	17,274,820	4,874	717,395	7,661,421	80.0	138,270,261	90.9	95.7	310,835	122.8	98.2
3	7,655,617	127,286,367	327,179	18,252,753	5,023	671,535	7,987,819	83.4	146,210,655	96.2	105.7	336,100	132.7	108.1
4	7,567,257	124,536,298	324,334	17,798,456	6,636	677,469	7,898,227	82.4	143,012,223	94.0	97.8	343,590	135.7	102.2

(4) 出産育児一時金、葬祭費の給付状況

全保険者が出産育児一時金並びに葬祭費の支給を実施しており、支給額の内容は表－7－1及び表－7－2に示すとおりである。

表－7－1 出産育児一時金

種類 保険者 区分	出 産 育 児 一 時 金		
	408,000円、ただし産科医療補償制度加入医療機関における分娩の場合は420,000円	420,000円	計
市	21	0	21
町 村	21	0	21
組 合	1	1	2
計	43	1	44

表－7－2 葬 祭 費

種類 保険者 区分	葬 祭 費		
	20,000円以上 50,000円未満	50,000円以上	計
市	0	21	21
町 村	0	21	21
組 合	0	2	2
計	0	44	44

### 3 収支状況

#### (1) 年度別収支状況

全保険者の収支状況の総計は、表－8に示すとおりである。

令和4年度における収入総額は約2,206.1億円、支出総額は約2,096.9億円で、前年度に比べて収入で約20.1億円減少、支出で4.3億円減少しており、収支差引では109.2億円で、前年度に比べ12.7%の減少となっている。なお、前年度と同様、繰上充用を行う保険者はなかった。

表－8 国民健康保険（事業勘定会計）の推移（市町村国保＋国保組合）

（単位：金額 千円、対前年比 %、指数 平成24年度＝100.0）

区分 年度	収入	支出		収支差引	一般会計 法定外 繰入金	一般会計 法定外 繰入比率	
		指数	対前年比				
平成24年度	240,292,594	226,838,085	100.0	-	13,454,509	3,575,531	1.49
30	233,375,066	219,723,487	96.9	98.0	13,651,579	1,337,821	0.57
令和元年度	227,830,944	215,600,380	95.0	87.6	12,230,564	1,333,562	0.59
2	215,419,731	202,981,977	89.5	98.1	12,437,754	1,164,193	0.54
3	222,619,543	210,113,948	92.6	103.5	12,505,595	937,317	0.42
4	220,606,034	209,688,251	92.4	99.8	10,917,783	862,037	0.39

#### (2) 令和4年度決算の状況

令和4年度における各保険者の決算状況は、表－9及び図－5に示すとおりである。

市町村の収入総額は約2,133.2億円であり、国保料（税）が約405.0億円で収入総額の19.0%を占め、保険給付費等交付金（普通交付金）は約1,404.2億円で収入総額の65.8%を占めている。特別交付金は約32.5億円で収入総額の1.5%を占めており、一般会計繰入金は約147.5億円で収入総額の6.9%を占めている。他方、支出総額は約2,034.6億円で、保険給付費が約1,403.8億円で支出総額の69.0%を占めている。事業費納付金は約561.7億円で支出総額の27.6%を占めており、また、保健事業費（特定健康診査等事業費及び健康管理センター事業費を含む）は、約18.0億円で支出総額の0.9%を占めている。

県の収入総額は約1,830.0億円であり、事業費納付金が約561.7億円で収入総額の30.7%を占め、国庫支出金が約476.7億円で収入総額の26.0%を占めている。前期高齢者交付金は約624.7億円で収入総額の34.2%を占め、一般会計繰入金は約110.5億円で収入総額の6.1%を占めている。他方、支出総額は約1,792.7億円で、保険給付費等交付金（普通交付金及び特別交付金）が約1,436.7億円で支出総額の80.1%を占めており、後期高齢者支援金等は約238.3億円で支出総額の13.3%を占め、介護納付



金は約 85.7 億円で支出総額の 4.8%を占めている。

国保組合の収入総額は約 72.9 億円であり、国保料（税）が約 42.5 億円で収入総額の 58.4%を占め、国庫支出金が約 23.0 億円で収入総額の 31.6%を占めている。他方、歳出総額は約 62.2 億円で、保険給付費が約 33.7 億円で支出総額の 54.2%を占めている。後期高齢者支援金等は約 12.8 億円で支出総額の 20.6%を占め、前期高齢者納付金等は約 3.6 億円で支出総額の 5.7%を占め、介護納付金は約 6.8 億円で支出総額の 10.9%を占めている。また、保健事業費（特定健康診査等事業費及び健康管理センター事業費を含む）は、約 1.6 億円と支出総額の 2.6%を占めている。

表－9 収支状況

令和4年度 国民健康保険決算状況(市町村)						
科目			令和4年度			
			決算額(円)	構成比(%)		
収	保険料(税)		40,503,288,477	19.0		
	国庫支出金		1,136,000	0.0		
	県支出金	保険給付費等交付金(普通交付金)		140,417,858,044	65.8	
		特別交付金	保険者努力支援分	808,754,000	0.4	
			特別調整交付金分	949,620,000	0.4	
			県繰入2号分	999,713,000	0.5	
			特定健診等負担金	493,012,000	0.2	
		小計		3,251,099,000	1.5	
		財政安定化基金交付金		0	0.0	
	その他		610,069,354	0.3		
	計			144,279,026,398	67.6	
	連合会支出金		0	0.0		
	入	繰入金	一般会計繰入金	保険基盤安定(保険料軽減分)	6,563,678,468	3.1
				保険基盤安定(保険者支援分)	3,670,951,311	1.7
				未就学児均等割保険料(税)	105,790,987	0.1
				職員給与等	2,686,218,211	1.3
				出産育児一時金等	250,483,727	0.1
				財政安定化支援事業	607,536,000	0.3
				その他	862,037,728	0.4
				小計	14,746,696,432	6.9
直診勘定		0	0.0			
計			14,746,696,432	6.9		
その他の収入		484,583,721	0.2			
単年度収入		200,014,731,028	93.8			
基金等繰入金		1,537,321,000	0.7			
繰越金		11,767,028,336	5.5			
合計			213,319,080,364	100.0		
支	総務費		2,843,293,163	1.4		
	保険給付費	一般被保険者分	療養給付費	120,642,915,120	59.3	
			療養費	1,174,542,676	0.6	
			小計	121,817,457,796	59.9	
			高額療養費	17,540,524,155	8.6	
			高額介護合算療養費	30,196,809	0.0	
			移送費	103,674	0.0	
			出産育児諸費	370,881,305	0.2	
			葬祭諸費	144,700,000	0.1	
			育児諸費	0	0.0	
			その他	30,379,897	0.0	
	計		139,934,243,636	68.8		
	退職者被保分	費	療養給付費・療養費	366,468	0.0	
			高額療養費	151,407	0.0	
			高額介護合算療養費	0	0.0	
			移送費	0	0.0	
	計		517,875	0.0		
	審査支払手数料		440,460,167	0.2		
	計			140,375,221,678	69.0	
	国民健康保険事業費納付金		56,172,008,262	27.6		
財政安定化基金拠出金		0	0.0			
保健事業費	出	保健事業費	431,331,347	0.2		
		特定健康診査等事業費	1,303,861,797	0.6		
		健康管理センター事業費	60,514,926	0.0		
		計	1,795,708,070	0.9		
直診勘定繰出金		320,351,000	0.2			
その他の支出		255,772,121	0.1			
保険給付費等交付金返還金		903,979,912	0.4			
単年度支出		202,666,334,206	99.6			
基金等積立金		773,356,564	0.4			
公債費		24,400,000	0.0			
前年度繰上充用金		0	0.0			
合計			203,464,090,770	100.0		
収支	単年度収支差引額		△ 2,651,603,178			
	収支差引額		9,854,989,594			

令和4年度 国民健康保険決算状況(国保組合)

科 目		令和4年度			
		決算額(円)	構成比(%)		
収	保険料(税)		4,254,789,650	58.4	
	国 庫 支 出 金	事務費負担金	17,635,350	0.2	
		療養給付費等補助金	2,234,898,749	30.7	
		高額医療費共同事業負担金	26,739,000	0.4	
		特定健康診査等負担金	7,076,000	0.1	
		出産育児一時金等補助金	14,175,000	0.2	
		その他	1,213,000	0.0	
	計		2,301,737,099	31.6	
	前期高齢者交付金		0	0.0	
	県 支 出 金	特定健康診査等負担金	0	0.0	
		その他	0	0.0	
		計	0	0.0	
	高額医療費共同事業交付金		185,755,000	2.5	
直診勘定繰入金		0	0.0		
入	その他の収入		7,911,815	0.1	
	単年度収入		6,750,193,564	92.6	
	準備金繰入金		10,260,000	0.1	
	繰越金		526,500,843	7.2	
	組合債		0	0.0	
	合計		7,286,954,407	100.0	
	総務費		178,247,008	2.9	
	支	保 険	療養給付費	2,906,174,312	46.7
			療養費	33,870,268	0.5
			小計	2,940,044,580	47.2
給 付 費		高額療養費	277,099,590	4.5	
		高額介護合算療養費	0	0.0	
		移送費	0	0.0	
給 付 費		出産育児諸費	60,519,476	1.0	
		葬祭諸費	3,550,000	0.1	
		育児諸費	0	0.0	
		その他	75,983,648	1.2	
		小計	3,357,197,294	53.9	
審査支払手数料		15,334,859	0.2		
計		3,372,532,153	54.2		
後期高齢者支援金等		1,283,924,073	20.6		
前期高齢者納付金等		356,719,108	5.7		
介護納付金		676,882,701	10.9		
出	高額医療費共同事業拠出金		147,199,000	2.4	
	保 健 事 業 費	保険事業費	121,558,007	2.0	
		特定健康診査等事業費	41,136,494	0.7	
		健康管理センター事業費	0	0.0	
		計	162,694,501	2.6	
	直診勘定繰出金		0	0.0	
	その他の支出		28,566,079	0.5	
	単年度支出		6,206,764,623	99.7	
	基金等積立金		17,397,000	0.3	
	公債費		0	0.0	
前年度繰上充用金		0	0.0		
合計		6,224,161,623	100.0		
収支	単年度収支差引額		543,428,941		
	収支差引額		1,062,792,784		

令和4年度 国民健康保険決算状況(県)

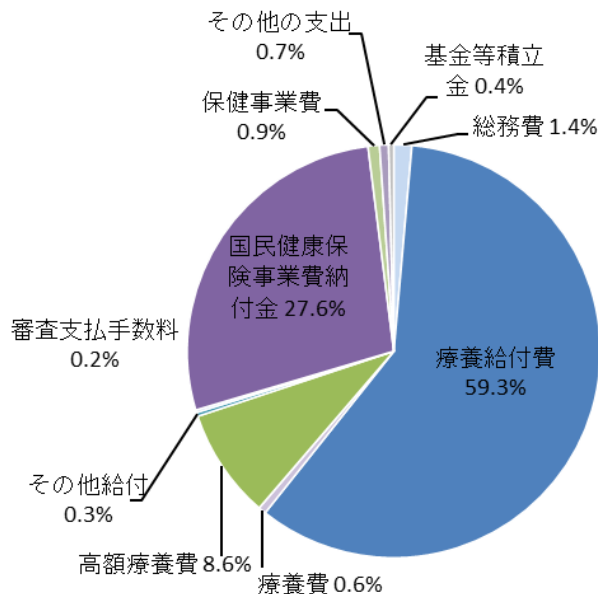
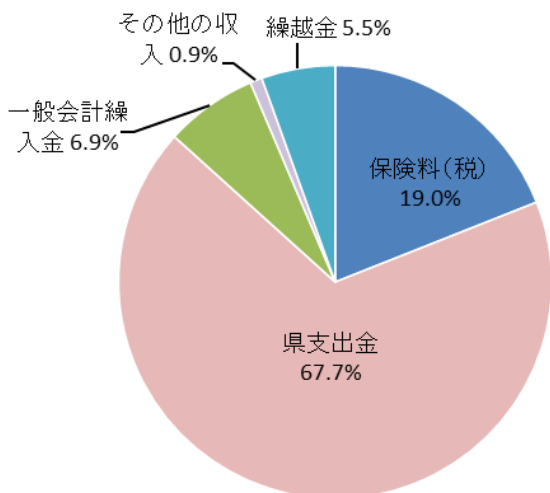
科 目				令和4年度			
				決算額(円)	構成比(%)		
収 入	分担金及び負担金	事業費納付金	医療給付費分	一般被保険者分	39,631,142,724	21.7	
				退職被保険者等分	74,929	0.0	
				医療給付費分計	39,631,217,653	21.7	
				後期高齢者支援金等分	一般被保険者分	12,167,055,771	6.6
					退職被保険者等分	22,893	0.0
					後期高齢者支援金等分計	12,167,078,664	6.6
				介護納付金分	4,373,711,945	2.4	
				事業費納付金計	56,172,008,262	30.7	
				財政安定化基金負担金	0	0.0	
				計	56,172,008,262	30.7	
		国庫負担金	療養給付費等負担金	33,033,473,062	18.1		
			高額医療費負担金	1,460,612,055	0.8		
			特別高額医療費共同事業負担金	93,077,000	0.1		
			特定健康診査等負担金	240,628,000	0.1		
			財政安定化基金負担金	0	0.0		
			国庫負担金計	34,827,790,117	19.1		
		国庫補助金	普通調整交付金	8,465,876,000	4.6		
			特別調整交付金	1,920,623,000	1.0		
			保険者努力支援制度交付金	2,459,381,000	1.3		
			財政安定化基金補助金	0	0.0		
			その他	0	0.0		
			国庫補助金計	12,845,880,000	6.9		
		計	47,673,670,117	26.0			
		療養給付費等交付金	2,706,000	0.0			
		前期高齢者交付金	62,466,712,489	34.2			
		特別高額医療費共同事業交付金	292,346,975	0.1			
		一般会計金繰	特定健康診査等負担金	220,237,000	0.1		
	都道府県繰入金		8,997,415,000	5.0			
	高額医療費負担金繰入金		1,479,289,726	0.8			
	職員給与等		40,443,406	0.0			
	財政安定化基金負担金支出金繰入金		0	0.0			
	その他		316,556,146	0.2			
	計	11,053,941,278	6.1				
	保険給付費等交付金返還金	903,979,912	0.5				
	その他の収入	34,130,860	0.0				
	単年度収入	178,599,495,893	97.5				
	基金等繰入金	80,230,375	0.1				
	財政安定化基金貸付金返還金	0	0.0				
	繰越金	4,317,671,810	2.4				
	合計	182,997,398,078	100.0				
支 出	総務費	普通交付金	140,417,858,044	78.3			
		特別交付金	3,251,099,000	1.8			
		計	143,668,957,044	80.1			
	後期高齢者支援金等	後期高齢者支援金	23,833,151,515	13.3			
		事務費拠出金	1,618,784	0.0			
		計	23,834,770,299	13.3			
	前期高齢者納付金等	前期高齢者納付金	62,362,462	0.0			
		事務費拠出金	1,369,740	0.0			
		計	63,732,202	0.0			
	介護納付金	介護納付金	8,571,456,763	4.8			
		病床転換支援金	0	0.0			
		事務費拠出金	83,014	0.00			
	特別高額医療費共同事業	事務費拠出金	280,238,695	0.2			
		事務費拠出金	183,374	0.0			
		計	280,422,069	0.2			
	保健事業費	財政安定化基金交付金	0	0.0			
		保健事業費	39,805,934	0.00			
		療養給付費等負担金償還金	2,425,713,926	1.4			
	償還金	療養給付費等交付金償還金	81,916,254	0.0			
		特定健康診査等負担金償還金	14,513,000	0.1			
		計	2,522,143,180	1.5			
	その他の支出	247,211,981	0.2				
	単年度支出	179,269,057,674	100.0				
	基金等積立金	2,061,918	0.0				
	財政安定化基金貸付金	0	0.0				
	前年度繰上充用金	0	0.0				
	合計	179,271,119,592	100.0				
収支	単年度収支差引額	△ 669,561,781					
	収支差引額	3,726,278,486					

図-5 令和4年度収支状況内訳

【市町村】

収入（総計 213,319,080,364 円）

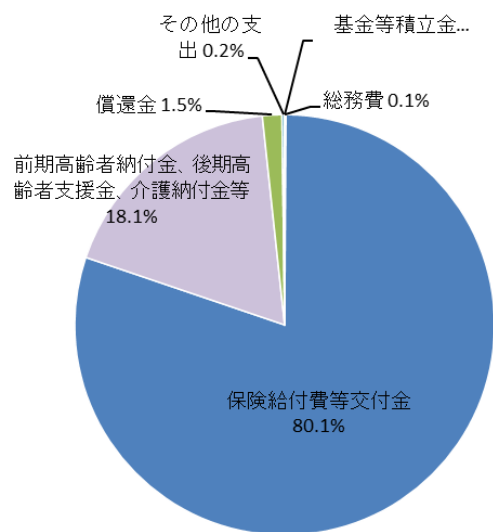
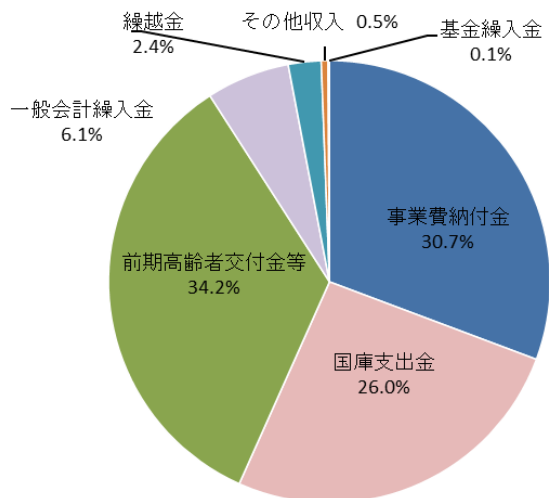
支出（総計 203,464,090,770 円）



【県】

収入（総計 182,997,398,078 円）

支出（総計 179,271,119,592 円）



### (3) 保険料（税）の状況

保険料（税）の状況については、統計表第3表（現年分）に示すとおり、市町村分と組合分を合計した令和4年度現年度分調定額は約454.3億円で、前年度に比べて3.1億円減少している。また収納額は約432.0億円で約2.9億円減少している。

1人当たり調定額と収納率の年度別推移は、表-10及び図-6に示すとおりである。令和4年度の1人当たり調定額は109,135円で前年度と比べ3.8%の増加、1世帯当たり調定額は171,013円で、2.0%の増加となっている。また、収納率については、令和4年度は95.11%で前年度に比べ0.01ポイント上昇した。

収納率ごとに見た保険者数は、表-11に示すとおりである。令和4年度は収納率ごとに見た保険者数で、96%以上の保険者数が25であり、前年度に比べ2減少した。

市町村の賦課割合については、表-12に示すとおりである。

表-10 1人当たり調定額（現年度分）及び収納率の推移

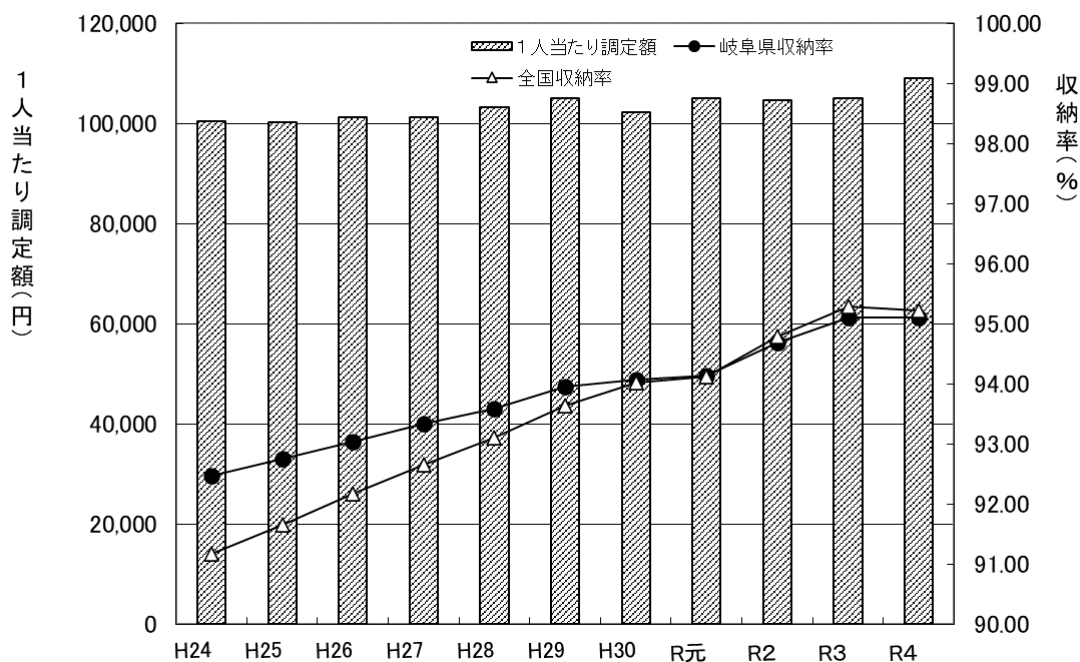
（単位：金額 円、指数 平成24年度=100.0）

年 度	平成24年度	25	26	27	28	29	30	令和元年度	2	3	4	
1人当たり調定額	100,499	100,359	101,308	101,282	103,369	105,128	102,360	105,064	104,724	105,137	109,135	
	対前年度比	99.9	100.9	100.0	102.1	101.7	97.4	102.6	99.7	100.4	103.8	
	指 数	101.3	101.1	102.1	102.1	104.2	105.9	103.1	105.9	105.5	108.6	
1世帯当たり調定額	183,797	181,555	180,870	177,872	178,126	177,589	169,978	171,766	168,944	167,639	171,013	
	対前年度比	98.8	99.6	98.3	100.1	99.7	95.7	101.1	98.4	99.2	102.0	
	指 数	100.2	99.0	98.6	97.0	97.1	96.8	92.7	93.6	92.1	93.0	
収納率	岐阜県	92.47	92.76	93.03	93.33	93.58	93.96	94.07	94.14	94.68	95.10	95.11
	全 国	91.17	91.66	92.17	92.66	93.11	93.63	94.02	94.12	94.79	95.29	95.23

表-11 保険料（税）収納率ごとに見た保険者数

区分 年度	保険者数	94%未満	94%以上	96%以上	98%以上	100%
			96%未満	98%未満	100%未満	
平成24年度	44	20	14	6	2	2
30	44	12	13	13	4	2
令和元年度	44	13	11	14	5	1
2	44	10	12	16	4	2
3	44	9	8	19	6	2
4	44	10	9	17	6	2

図－6 1人当たり調定額及び収納率の推移



表－12 保険料(税)の賦課(応益)割合(医療分) <市町村>

区分 年度	保険者数	応益割合(医療分)			
		35未満	35以上 45未満	45以上 55未満	55以上
平成30年度	42	0	0	40	2
令和元年度	42	0	0	41	1
2	42	0	1	38	3
3	42	0	2	36	4
4	42	0	2	38	2

注 各年度賦課期日時点の保険者数

## 市町村別地域差指数

順位	保険者名	令和3年度 地域差指数
1	白川村	1.229
2	輪之内町	1.099
3	大野町	1.089
4	岐阜市	1.062
5	岐南町	1.049
6	富加町	1.039
7	美濃市	1.037
8	養老町	1.036
9	下呂市	1.032
10	八百津町	1.030
11	飛騨市	1.028
12	垂井町	1.024
13	御嵩町	1.024
13	本巣市	1.018
15	大垣市	1.016
16	海津市	1.008
17	羽島市	1.007
18	土岐市	1.004
19	北方町	1.004
20	安八町	0.999
21	池田町	0.998
22	可児市	0.998
22	各務原市	0.996
24	山県市	0.993
24	関ヶ原町	0.992
24	神戸町	0.990
27	多治見市	0.986
27	笠松町	0.984
27	瑞浪市	0.971
30	瑞穂市	0.966
31	坂祝町	0.962
32	美濃加茂市	0.956
32	関市	0.953
34	揖斐川町	0.949
35	恵那市	0.946
36	郡上市	0.928
37	中津川市	0.922
38	高山市	0.904
39	七宗町	0.901
40	白川町	0.873
41	川辺町	0.839
42	東白川村	0.811

順位	保険者名	令和4年度 地域差指数
1	輪之内町	1.127
2	八百津町	1.126
3	御嵩町	1.116
4	大野町	1.081
5	岐阜市	1.075
6	養老町	1.062
7	神戸町	1.055
8	美濃市	1.036
9	山県市	1.031
10	池田町	1.027
11	岐南町	1.027
12	本巣市	1.016
13	富加町	1.016
13	羽島市	1.013
15	大垣市	1.010
16	垂井町	0.999
17	各務原市	0.998
18	可児市	0.994
19	土岐市	0.993
20	美濃加茂市	0.990
21	坂祝町	0.987
22	郡上市	0.986
22	笠松町	0.980
24	多治見市	0.978
24	北方町	0.978
24	飛騨市	0.977
27	安八町	0.974
27	瑞穂市	0.974
27	白川村	0.970
30	恵那市	0.969
31	海津市	0.962
32	関市	0.935
32	下呂市	0.935
34	瑞浪市	0.925
35	揖斐川町	0.920
36	川辺町	0.920
37	七宗町	0.913
38	中津川市	0.901
39	関ヶ原町	0.901
40	白川町	0.900
41	高山市	0.876
42	東白川村	0.789



令和4年度 市町村別1人当たり保険料(税)調定額及び収納率(現年度分)

市町村平均 1人当たり調定額 104,043円

市町村平均 収 納 率 94.61%

順位	保険者名	1人当たり調定額 (円)
1	海津市	119,835
2	岐南町	117,415
3	岐阜市	112,208
4	高山市	111,621
5	富加町	111,241
6	笠松町	111,143
7	白川村	110,385
8	関市	110,191
9	美濃加茂市	108,822
10	安八町	108,202
11	八百津町	108,118
12	養老町	106,582
13	白川町	105,711
14	中津川市	105,086
15	池田町	104,786
16	東白川村	104,763
17	大野町	103,301
18	羽島市	102,698
19	美濃市	102,100
20	御嵩町	101,721
21	多治見市	101,498
22	郡上市	101,134
23	神戸町	101,031
24	輪之内町	100,375
25	下呂市	99,820
26	瑞浪市	99,501
26	可児市	99,415
28	各務原市	98,544
29	揖斐川町	98,501
30	北方町	97,957
31	大垣市	97,433
32	土岐市	96,811
33	本巣市	96,223
34	恵那市	95,590
35	瑞穂市	95,225
36	関ヶ原町	94,338
37	飛騨市	93,832
38	垂井町	93,531
39	山県市	92,077
40	坂祝町	91,237
41	川辺町	89,649
42	七宗町	88,232

順位	保険者名	現年度分収納率 (一般+退職)(%)
1	白川村	100.00
2	東白川村	99.51
3	池田町	99.18
4	飛騨市	98.67
5	下呂市	98.51
6	八百津町	98.30
7	白川町	97.84
8	養老町	97.71
9	土岐市	97.66
10	瑞浪市	97.38
11	多治見市	97.23
12	七宗町	97.15
13	高山市	97.11
14	富加町	97.01
15	恵那市	96.87
16	御嵩町	96.67
17	川辺町	96.64
18	本巣市	96.61
19	関市	96.54
20	関ヶ原町	96.43
21	神戸町	96.27
22	垂井町	96.20
23	揖斐川町	96.02
24	山県市	95.88
25	輪之内町	95.76
26	美濃市	95.49
27	郡上市	95.43
28	大野町	95.16
29	海津市	95.01
30	各務原市	94.96
31	美濃加茂市	94.68
32	中津川市	94.52
33	安八町	93.77
34	坂祝町	93.62
35	可児市	93.50
36	瑞穂市	93.33
37	笠松町	93.24
38	羽島市	92.51
39	岐阜市	92.18
40	大垣市	91.83
41	岐南町	90.61
42	北方町	90.24

令和4年度 市町村別受診率及び1人当たり診療費（一般）

市町村平均 受診率 1,198.378  
 市町村平均 1人当たり診療費 330,363円

順位	保険者名	受診率
1	本巢市	1,312.888
2	瑞浪市	1,276.383
3	土岐市	1,271.639
4	神戸町	1,264.683
5	養老町	1,263.962
6	輪之内町	1,252.357
7	各務原市	1,248.203
8	海津市	1,243.815
9	八百津町	1,243.088
10	御嵩町	1,240.298
11	七宗町	1,238.780
12	岐阜市	1,237.478
13	大垣市	1,233.110
14	川辺町	1,230.685
15	笠松町	1,228.428
16	多治見市	1,226.999
17	大野町	1,225.732
18	垂井町	1,225.311
19	山泉市	1,221.359
20	揖斐川町	1,206.427
21	下呂市	1,202.211
22	富加町	1,201.377
23	恵那市	1,200.731
24	関ヶ原町	1,197.787
25	中津川市	1,194.478
26	可児市	1,191.302
27	羽島市	1,181.519
28	池田町	1,168.604
29	瑞穂市	1,164.894
30	坂祝町	1,163.981
31	北方町	1,161.257
32	安八町	1,160.408
33	関市	1,142.772
34	岐南町	1,133.163
35	美濃加茂市	1,120.390
36	美濃市	1,112.086
37	飛騨市	1,099.306
38	白川町	1,081.870
39	白川村	1,004.934
40	高山市	993.695
41	郡上市	966.050
42	東白川村	960.374

順位	保険者名	1人当たり診療費(円)
1	養老町	401,162
2	神戸町	391,046
3	八百津町	386,444
4	御嵩町	380,886
5	山泉市	367,121
6	輪之内町	364,034
7	富加町	359,896
8	垂井町	359,023
9	下呂市	351,567
10	大野町	350,982
11	坂祝町	349,289
12	美濃市	348,124
13	池田町	345,936
14	関ヶ原町	345,718
15	瑞浪市	342,315
16	海津市	342,195
17	七宗町	342,104
18	郡上市	341,528
19	岐阜市	339,037
20	恵那市	337,314
21	飛騨市	335,610
22	大垣市	335,438
23	揖斐川町	334,094
24	白川町	332,339
25	本巢市	331,755
26	安八町	330,179
27	各務原市	328,002
28	羽島市	327,515
29	川辺町	321,242
30	笠松町	320,197
31	多治見市	320,129
32	可児市	318,811
33	岐南町	316,193
34	土岐市	316,088
35	関市	313,374
36	中津川市	310,323
37	美濃加茂市	306,032
38	瑞穂市	297,838
39	北方町	296,233
40	白川村	279,703
41	高山市	277,461
42	東白川村	260,275

令和4年度 市町村別受診率及び1人当たり診療費（退職）

市町村平均 受 診 率 500.000  
 市町村平均 1人当たり診療費 447,050円

順位	保険者名	受診率
1	岐阜市	500.000
2	大垣市	0.000
2	高山市	0.000
2	多治見市	0.000
2	関市	0.000
2	中津川市	0.000
2	美濃市	0.000
2	瑞浪市	0.000
2	羽島市	0.000
2	恵那市	0.000
2	美濃加茂市	0.000
2	土岐市	0.000
2	各務原市	0.000
2	可児市	0.000
2	山県市	0.000
2	瑞穂市	0.000
2	本巣市	0.000
2	飛騨市	0.000
2	郡上市	0.000
2	下呂市	0.000
2	海津市	0.000
2	岐南町	0.000
2	笠松町	0.000
2	養老町	0.000
2	垂井町	0.000
2	関ヶ原町	0.000
2	神戸町	0.000
2	輪之内町	0.000
2	安八町	0.000
2	揖斐川町	0.000
2	大野町	0.000
2	池田町	0.000
2	北方町	0.000
2	坂祝町	0.000
2	富加町	0.000
2	川辺町	0.000
2	七宗町	0.000
2	八百津町	0.000
2	白川町	0.000
2	東白川村	0.000
2	御嵩町	0.000
2	白川村	0.000

順位	保険者名	1人当たり診療費(円)
1	岐阜市	449,500
2	大垣市	0
2	高山市	0
2	関市	0
2	中津川市	0
2	美濃市	0
2	瑞浪市	0
2	羽島市	0
2	恵那市	0
2	美濃加茂市	0
2	土岐市	0
2	各務原市	0
2	岐南町	0
2	笠松町	0
2	養老町	0
2	垂井町	0
2	関ヶ原町	0
2	神戸町	0
2	輪之内町	0
2	安八町	0
2	揖斐川町	0
2	大野町	0
2	池田町	0
2	北方町	0
2	坂祝町	0
2	富加町	0
2	川辺町	0
2	七宗町	0
2	八百津町	0
2	白川町	0
2	東白川村	0
2	御嵩町	0
2	可児市	0
2	白川村	0
2	山県市	0
2	瑞穂市	0
2	本巣市	0
2	飛騨市	0
2	郡上市	0
2	下呂市	0
2	海津市	0
42	多治見市	-2,450

令和4年度 市町村別受診率及び1人当たり診療費（総数）

市町村平均 受 診 率 1,198.379  
 市町村平均 1人当たり診療費 330,363円

順位	保険者名	受診率
1	本巢市	1,312.888
2	瑞浪市	1,276.383
3	土岐市	1,271.639
4	神戸町	1,264.683
5	養老町	1,263.962
6	輪之内町	1,252.357
7	各務原市	1,248.203
8	海津市	1,243.815
9	八百津町	1,243.088
10	御嵩町	1,240.298
11	七宗町	1,238.780
12	岐阜市	1,237.485
13	大垣市	1,233.110
14	川辺町	1,230.685
15	笠松町	1,228.428
16	多治見市	1,226.999
17	大野町	1,225.732
18	垂井町	1,225.311
19	山県市	1,221.359
20	揖斐川町	1,206.427
21	下呂市	1,202.211
22	富加町	1,201.377
23	恵那市	1,200.731
24	関ヶ原町	1,197.787
25	中津川市	1,194.478
26	可児市	1,191.302
27	羽島市	1,181.519
28	池田町	1,168.604
29	瑞穂市	1,164.894
30	坂祝町	1,163.981
31	北方町	1,161.257
32	安八町	1,160.408
33	関市	1,142.772
34	岐南町	1,133.163
35	美濃加茂市	1,120.390
36	美濃市	1,112.086
37	飛騨市	1,099.306
38	白川町	1,081.870
39	白川村	1,004.934
40	高山市	993.695
41	郡上市	966.050
42	東白川村	960.374

順位	保険者名	1人当たり診療費(円)
1	養老町	401,162
2	神戸町	391,046
3	八百津町	386,444
4	御嵩町	380,886
5	山県市	367,121
6	輪之内町	364,034
7	富加町	359,896
8	垂井町	359,023
9	下呂市	351,567
10	大野町	350,982
11	坂祝町	349,289
12	美濃市	348,124
13	池田町	345,936
14	関ヶ原町	345,718
15	瑞浪市	342,315
16	海津市	342,195
17	七宗町	342,104
18	郡上市	341,528
19	岐阜市	339,042
20	恵那市	337,314
21	飛騨市	335,610
22	大垣市	335,438
23	揖斐川町	334,094
24	白川町	332,339
25	本巢市	331,755
26	安八町	330,179
27	各務原市	328,002
28	羽島市	327,515
29	川辺町	321,242
30	笠松町	320,197
31	多治見市	320,129
32	可児市	318,811
33	岐南町	316,193
34	土岐市	316,088
35	関市	313,374
36	中津川市	310,323
37	美濃加茂市	306,032
38	瑞穂市	297,838
39	北方町	296,233
40	白川村	279,703
41	高山市	277,461
42	東白川村	260,275