

防災に関するアンケート調査結果

危機管理政策課・防災課

1 調査目的

災害に対する事前の備えに関する取組状況について、各種計画推進の基礎資料とさせていただきますために、アンケート調査を実施しました。

2 調査対象等

調査対象: 県政モニター839人(郵送モニター:199人 インターネットモニター:640人)

調査方法: 郵送及びインターネット

調査期間: 令和6年6月17日～7月12日

回収結果: 781人(回収率93.1%)

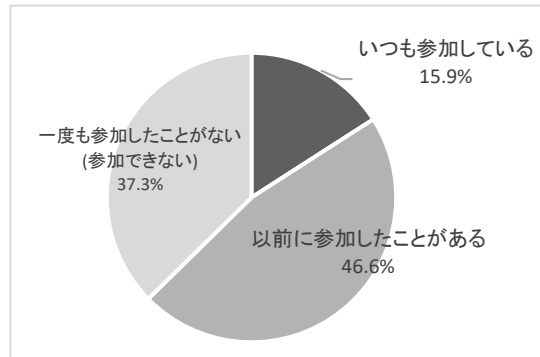
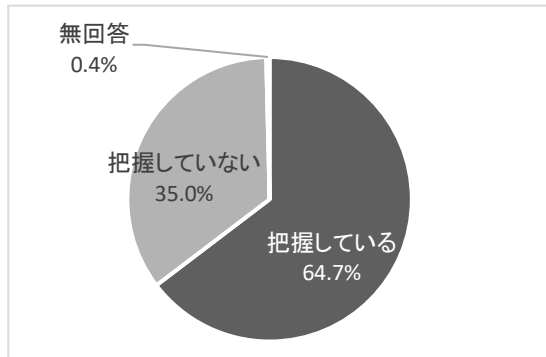
構成比はパーセントで表し、小数点以下第2位を四捨五入して算出しています。

そのため、合計が100%にならない場合があります。

3 結果概要

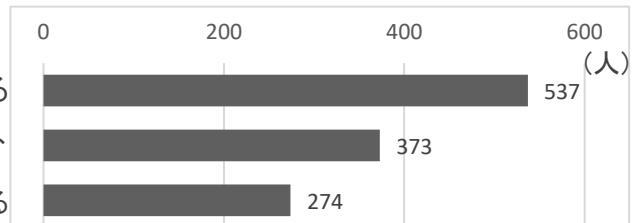
○「災害全般に対する備え」について

【ハザードマップによる災害の危険性の把握状況】 【自主防災活動(防災訓練など)への参加状況】



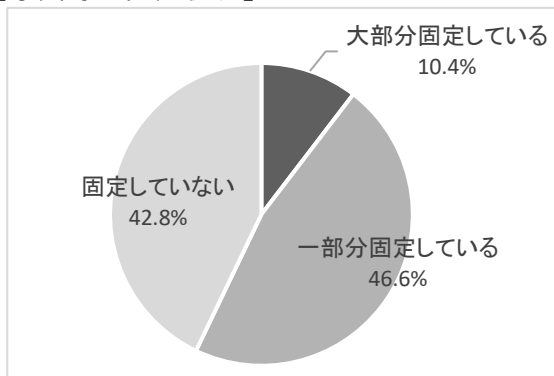
【緊急時の備え】(※上位3つ)

食料、飲料水を備蓄している
非常持ち出し品(携帯電話の充電器、携帯ラジオ、懐中電灯、医薬品など)を準備している
避難場所、避難経路を確認している

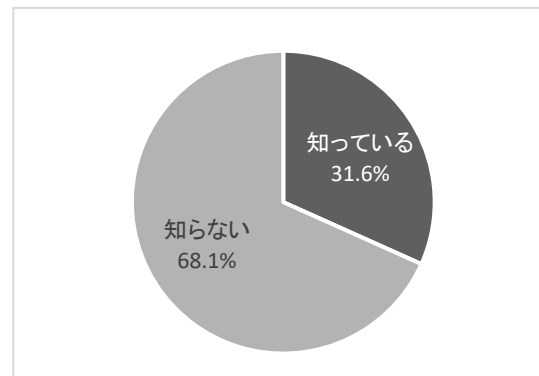


○「大規模地震に対する備え」について

【家具等の固定状況】



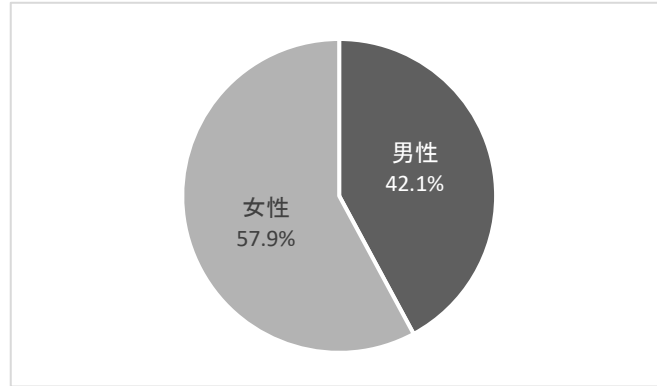
【居住地域の近くにある活断層の把握状況】



4 回答者属性

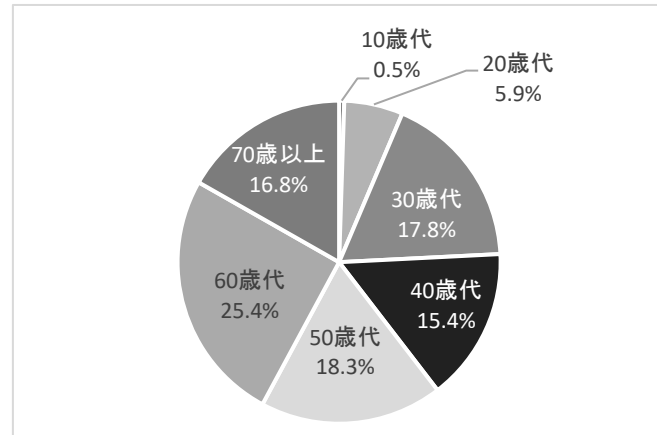
(1) 性別

	人数	割合
男性	329	42.1%
女性	452	57.9%
計	781	



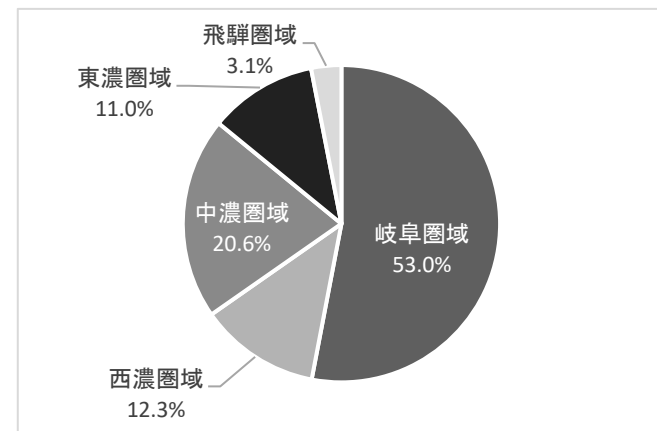
(2) 年代別

	人数	割合
10歳代	4	0.5%
20歳代	46	5.9%
30歳代	139	17.8%
40歳代	120	15.4%
50歳代	143	18.3%
60歳代	198	25.4%
70歳以上	131	16.8%
計	781	



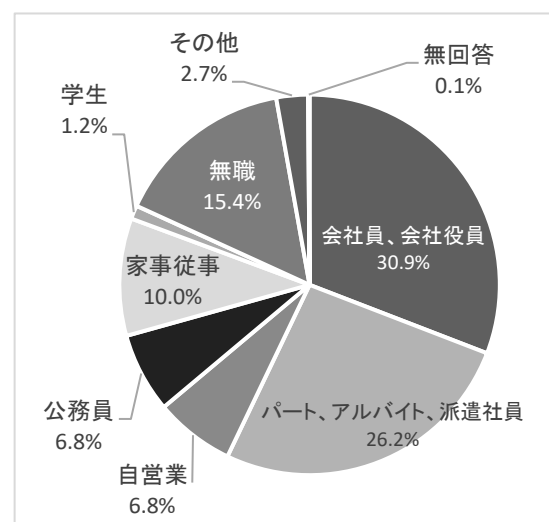
(3) 居住圏域別

	人数	割合
岐阜圏域	414	53.0%
西濃圏域	96	12.3%
中濃圏域	161	20.6%
東濃圏域	86	11.0%
飛騨圏域	24	3.1%
計	781	



(4) 職業別

	人数	割合
会社員、会社役員	241	30.9%
パート、アルバイト、派遣社員	205	26.2%
自営業	53	6.8%
公務員	53	6.8%
家事従事	78	10.0%
学生	9	1.2%
無職	120	15.4%
その他	21	2.7%
無回答	1	0.1%
計	781	

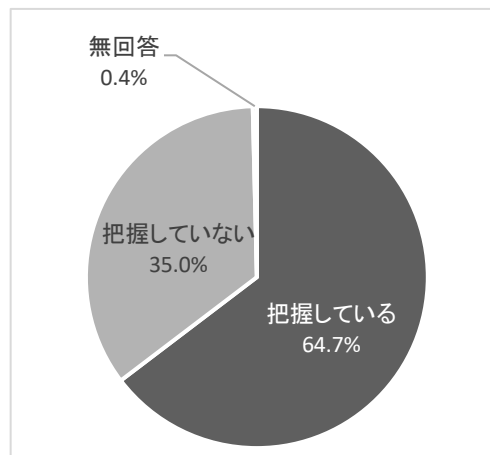


5 調査結果

■「災害全般に対する備え」について

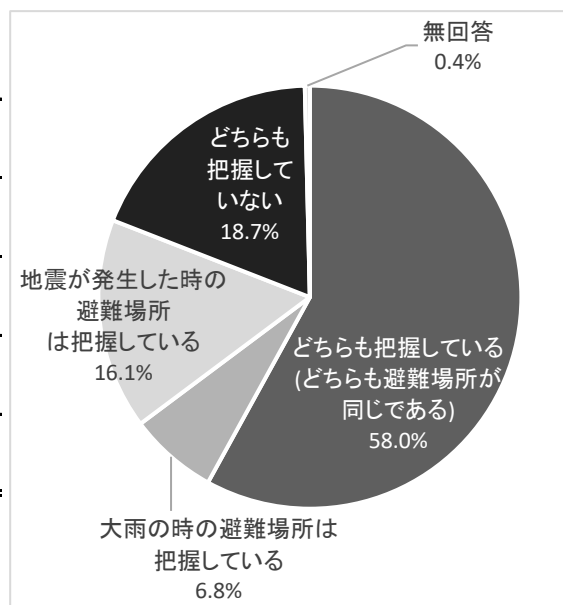
問1 あなたは、居住地域にどんな災害発生の危険性があるのかハザードマップで把握していますか。

	人数	割合
把握している	505	64.7%
把握していない	273	35.0%
無回答	3	0.4%
計	781	



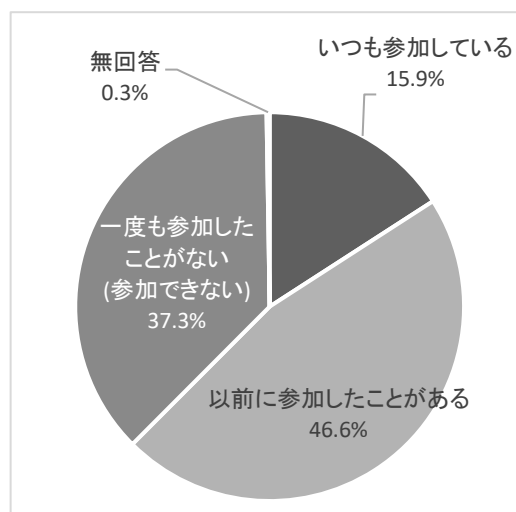
問2 あなたは、大雨の時の避難場所と地震が発生した時の避難場所をそれぞれ把握していますか。次の中から1つあげてください。

	人数	割合
どちらも把握している (どちらも避難場所が同じである)	453	58.0%
大雨の時の避難場所は把握している	53	6.8%
地震が発生した時の避難場所は把握している	126	16.1%
どちらも把握していない	146	18.7%
無回答	3	0.4%
計	781	



問3 あなたは、自主防災活動(防災訓練など)に参加したことがありますか。次の中から1つあげてください。

	人数	割合
いつも参加している	124	15.9%
以前に参加したことがある	364	46.6%
一度も参加したことがない (参加できない)	291	37.3%
無回答	2	0.3%
計	781	



問4 あなたのお宅で地震や台風などの緊急時に備えていることはありますか。次の中からあてはまるものをすべてあげてください。

(複数回答可 回答者780人)

	回答数	割合
食料、飲料水を備蓄している	537	68.8%
貴重品などを持ち出せるように準備している	159	20.4%
非常持ち出し品(携帯電話の充電器、携帯ラジオ、懐中電灯、医薬品など)を準備している	373	47.8%
簡易トイレなどを準備している	221	28.3%
非常持ち出し用衣類、毛布などを準備している	75	9.6%
公衆電話を利用するための小銭を用意している	112	14.4%
消火器、バケツなどを準備している	157	20.1%
風呂に水をためおきしている	104	13.3%
避難場所、避難経路を確認している	274	35.1%
災害時における家族との連絡方法を決めている	135	17.3%
災害時に家族が集まる場所を決めている	178	22.8%
災害時における学校からの子どもの引き取り方法を確認している	100	12.8%
ガラスの飛散防止対策をしている	37	4.7%
その他	37	4.7%
全くしていない	78	10.0%
計	2577	



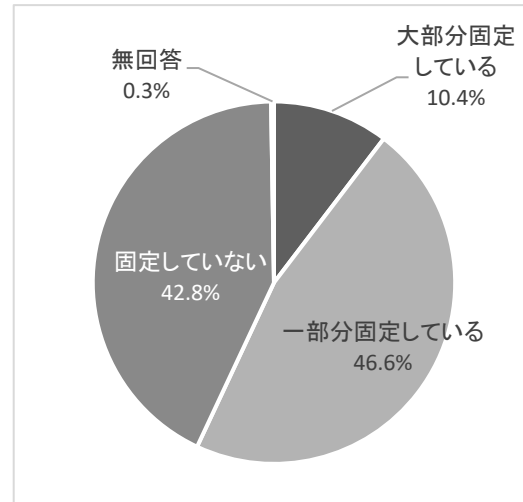
「その他」のうち主なもの

- ・自分の寝ている側に、懐中電灯や運動靴を置いている。
- ・車に日用品等を備えている。

■「大規模地震に対する備え」について

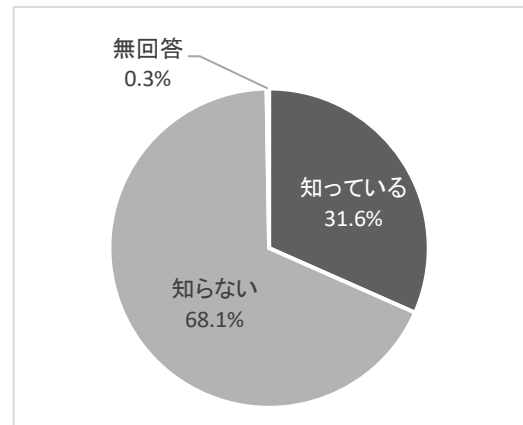
問5 あなたのお宅では、大規模地震に備えて家具・冷蔵庫・テレビなどをどの程度固定していますか。次の中から1つあげてください。

	人数	割合
大部分固定している	81	10.4%
一部分固定している	364	46.6%
固定していない	334	42.8%
無回答	2	0.3%
計	781	



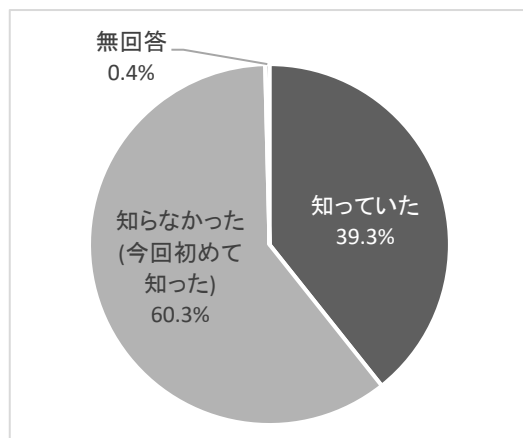
問6 あなたは、ご自分の居住地の近くにある活断層の存在をご存じですか。

	人数	割合
知っている	247	31.6%
知らない	532	68.1%
無回答	2	0.3%
計	781	



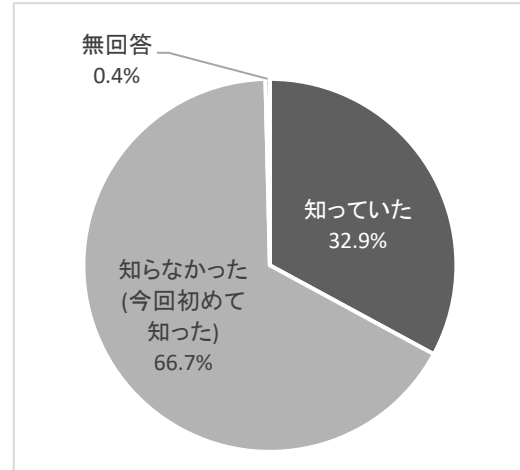
問7 あなたは、お住まいの地域が「南海トラフ地震防災対策推進地域」か、またはそうでないかをご存じでしたか。

	人数	割合
知っていた	307	39.3%
知らなかった(今回初めて知った)	471	60.3%
無回答	3	0.4%
計	781	



問8 あなたは、南海トラフ地震臨時情報についてご存じでしたか。

	人数	割合
知っていた	257	32.9%
知らなかった(今回初めて知った)	521	66.7%
無回答	3	0.4%
計	781	



問9 あなたは、行政が実施する「木造住宅耐震診断事業」や、家屋の「耐震改修工事補助制度」をご存じでしたか。

	人数	割合
どちらも知っていた	327	41.9%
「木造住宅耐震診断事業」は知っていた	96	12.3%
「耐震改修工事補助制度」は知っていた	65	8.3%
どちらも知らなかった(今回初めて知った)	291	37.3%
無回答	2	0.3%
計	781	

