
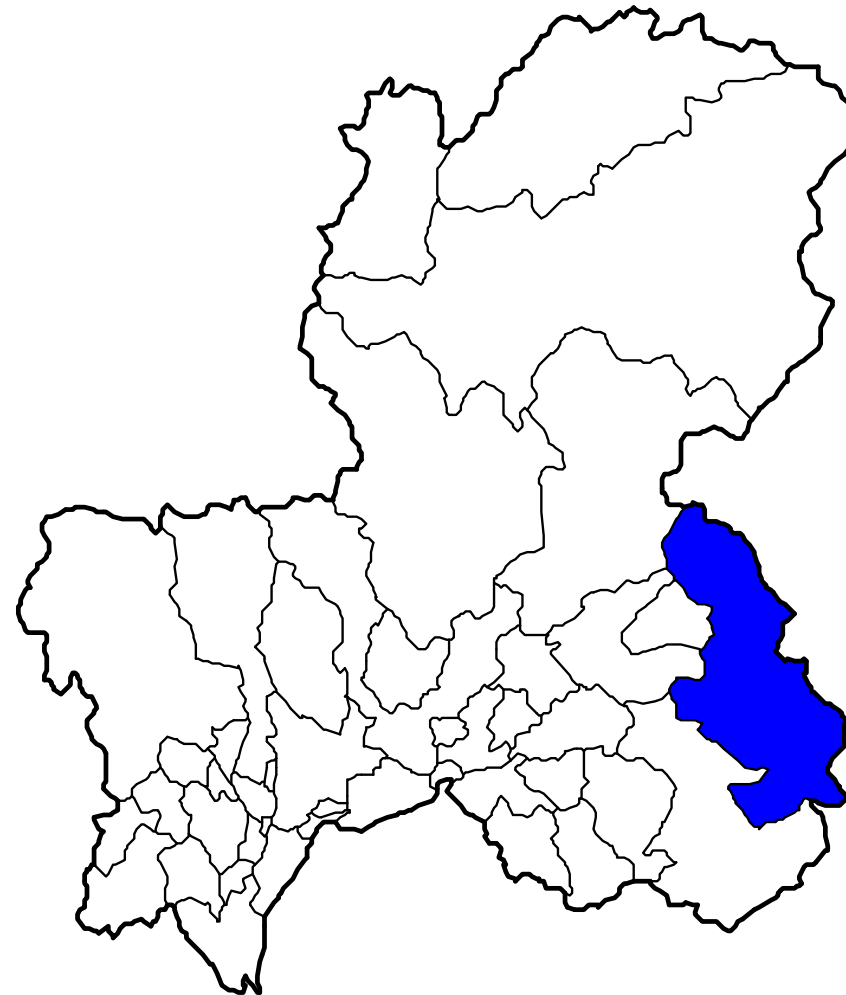


統計データからみた岐阜県・中津川市



ミナモ
清流の国ぎふ
マスコットキャラクター



テルミー
岐阜県統計課
マスコットキャラクター

とうけい

統計って知ってるかな？

統計とは・・・

統べる

すべる
まとめる

+

計る

はかる

・観察(かんさつ)

・調査(ちょうさ)

・実験(じっけん)

⇒

データの

収集・整理(しゅうしゅう・せいり)

・加工(かこう)

・計算(けいさん)

・グラフ化

岐阜県や**中津川市**の
「**特ちよう**」や「**じまん**」
を学習していきます。



楽しみだね！





岐阜県のシンボル



問題 1

岐阜県の花は「れんげ」、木は「イチイ」、
鳥は「ライチョウ」です。
では、魚はなんでしょう？


- ① こい ② あゆ ③ さけ



岐阜県の特ちょうを表して
いるものばかりだよ。




岐阜県の「花」「木」「魚」「鳥」 ～シンボルは県の特徴を示しています～




県民からの公募により、「郷土の花」として選ばれました。春のやさしい風景によく似合う花として知られています。

県の花：れんげ




あゆは、美しい姿と良い香りで大切にされており、岐阜県のアユは長良川の鵜飼とともに全国的に有名です。

県の魚：あゆ



昔、この木で笏(しゃく)を作って天皇にさしあげたところ正一位という位を受けました。それ以来、イチイと呼ばれていると伝えられています。

県の木：イチイ



ライチョウは、日本アルプスのうちでも、2,400メートル以上の高い山に住み、羽毛は、夏は褐色、冬は白に変わります。国の特別天然記念物に指定されています。

県の鳥：ライチョウ

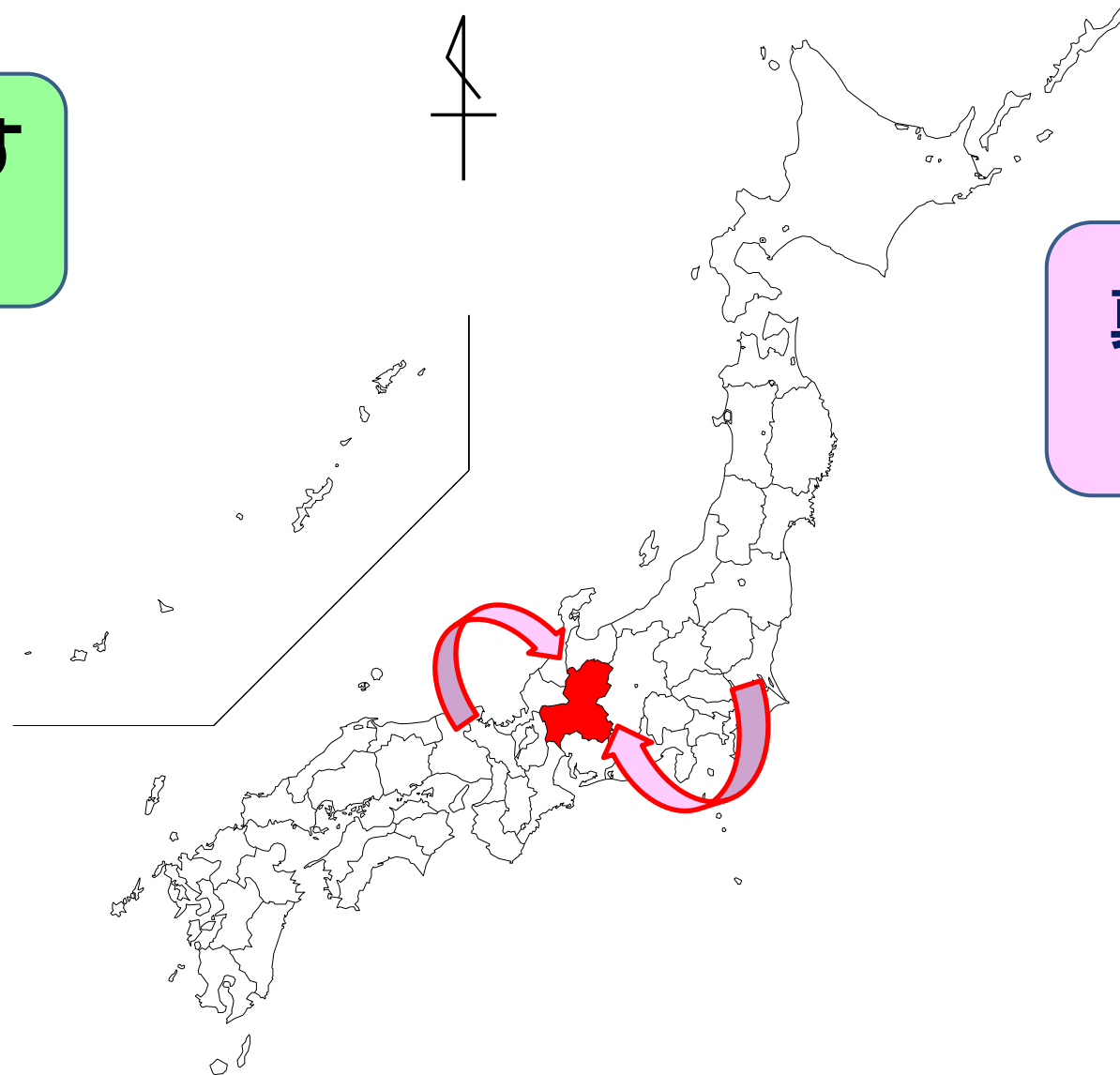


し ぜん き こう
自然と気候



岐阜県は日本の真ん中にある。
東京、大阪、名古屋に近く便利なところ。

日本の真ん中を表す
統計があるよ。



真ん中だから
便利だね。

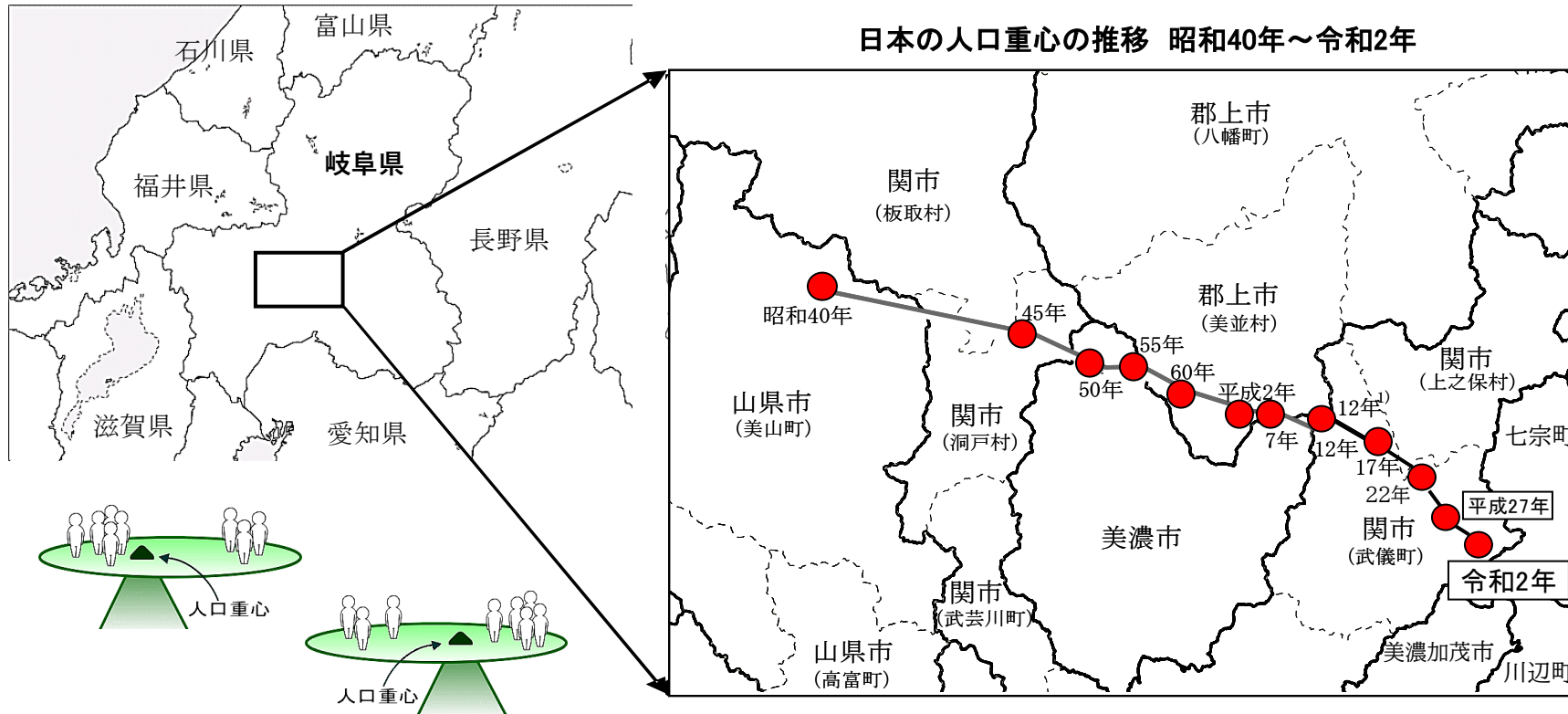


日本の真ん中ぎふ ～日本のヘソ「人口重心」がある～

じんこうじゅうしん

かてい

人間の体で言えば「へそ」に当たる「人口重心」とは、人口の1人1人が同じ体重と仮定して、日本の人口が、全体としてつりあうことのできる点をいいます。



1)平成17年に人口重心の算出方法が変更されているため、平成12年は、平成17年からの推計方法により遡及適用したものと2地点を表示している。

2)()内は、平成12年10月1日現在の市町村名。なお、人口は国勢調査人口によるため、5年毎の表示となる。

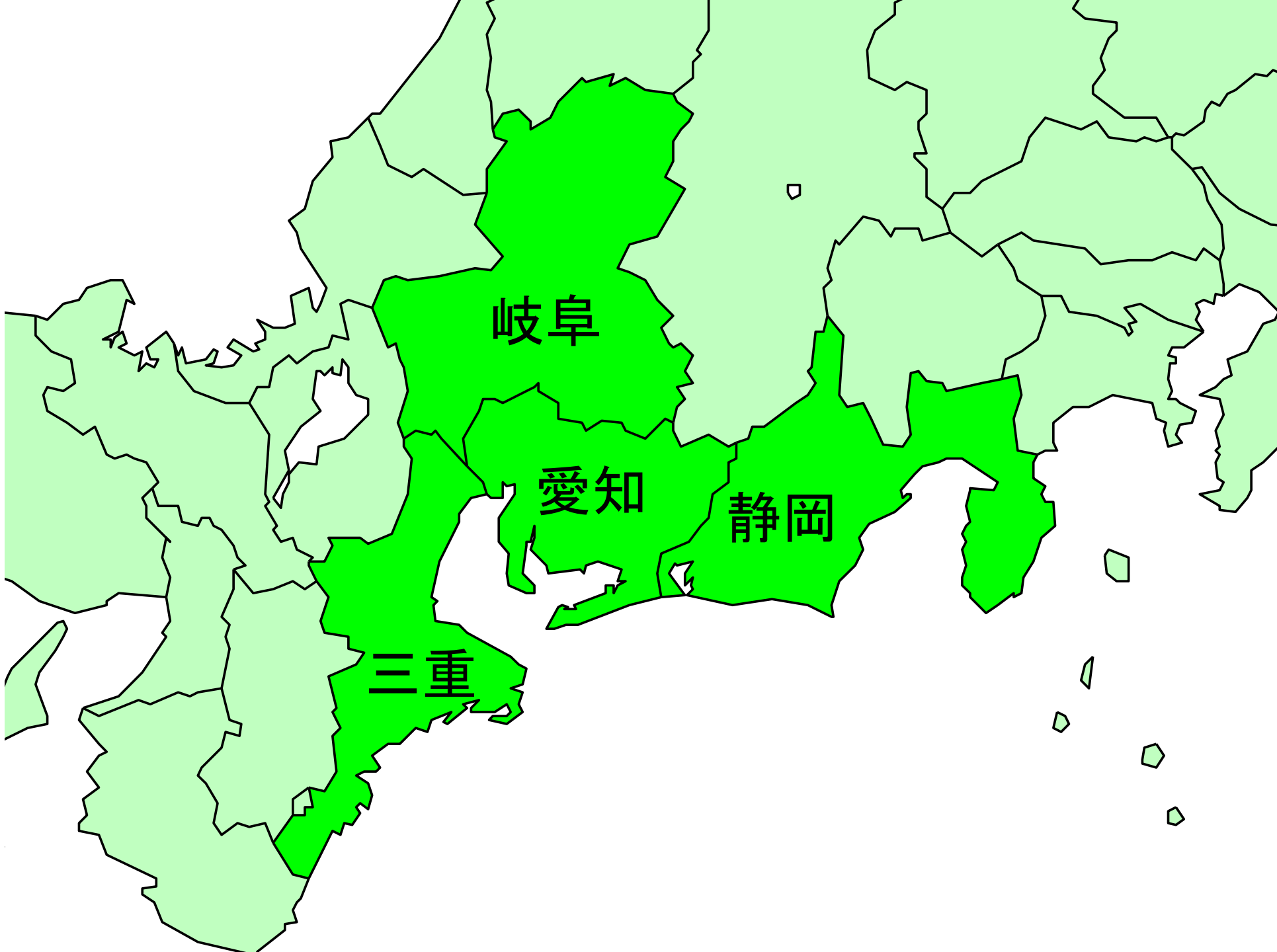
問題 2

**岐阜県、愛知県、三重県、
静岡県**の中で、一番面積
が広いのはどこ？



岐阜県の面積は、
約10621km²だよ！





岐阜

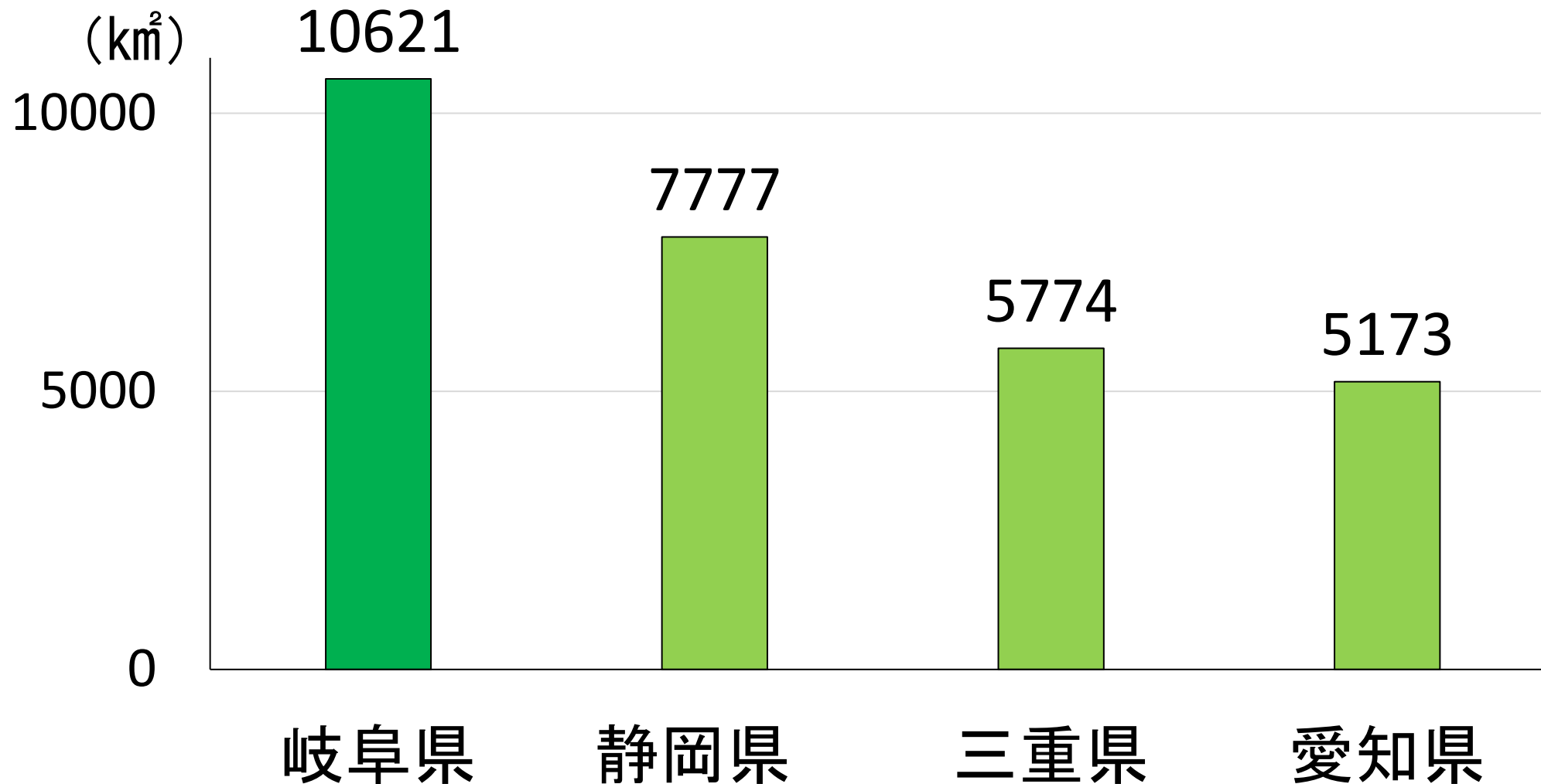
愛知

静岡

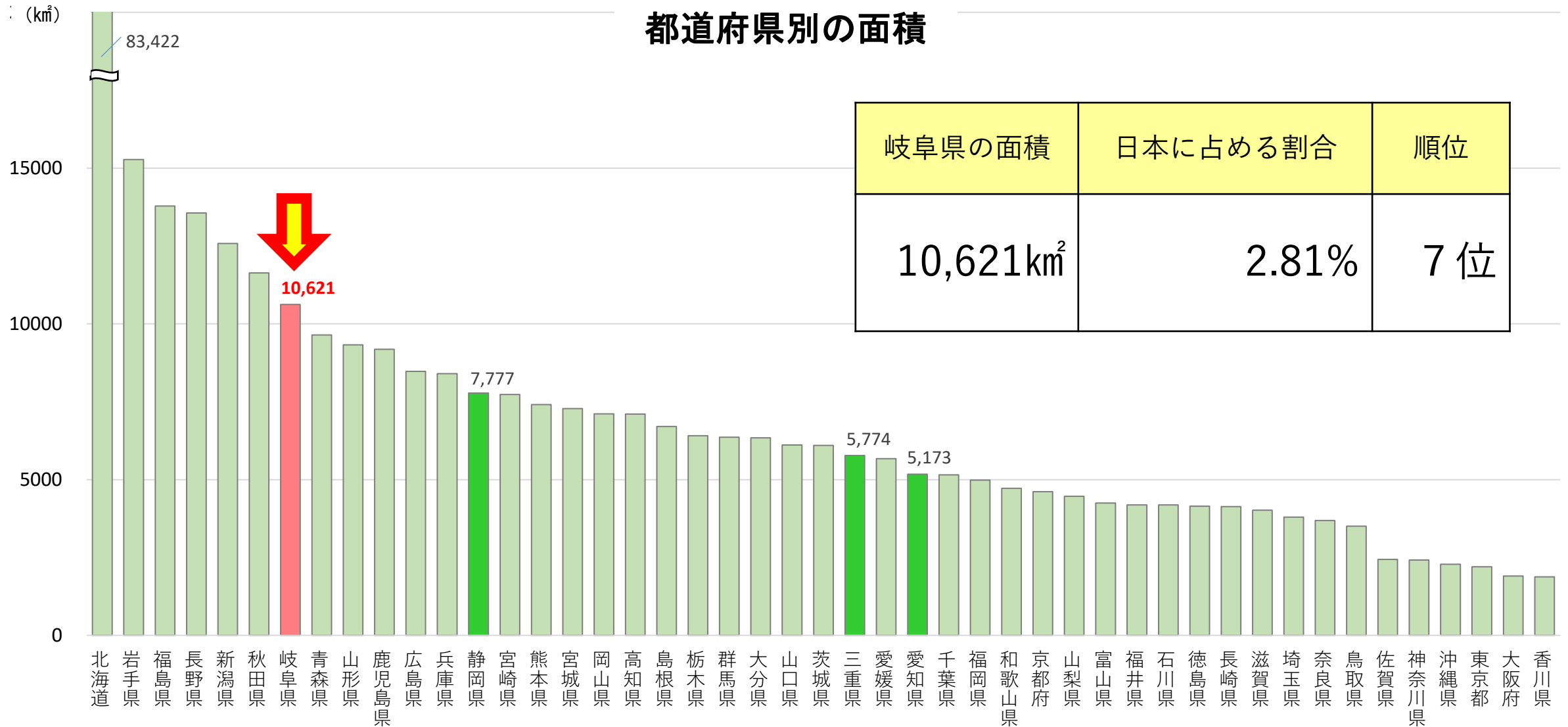
三重

東海4県の中では、岐阜県が一番面積が広い！

東海4県の面積



岐阜県の面積は、全国でも7番目に広い！




問題 3

岐阜県の土地の使われ方のうち、
一番面積が広いのは、どんな土地？

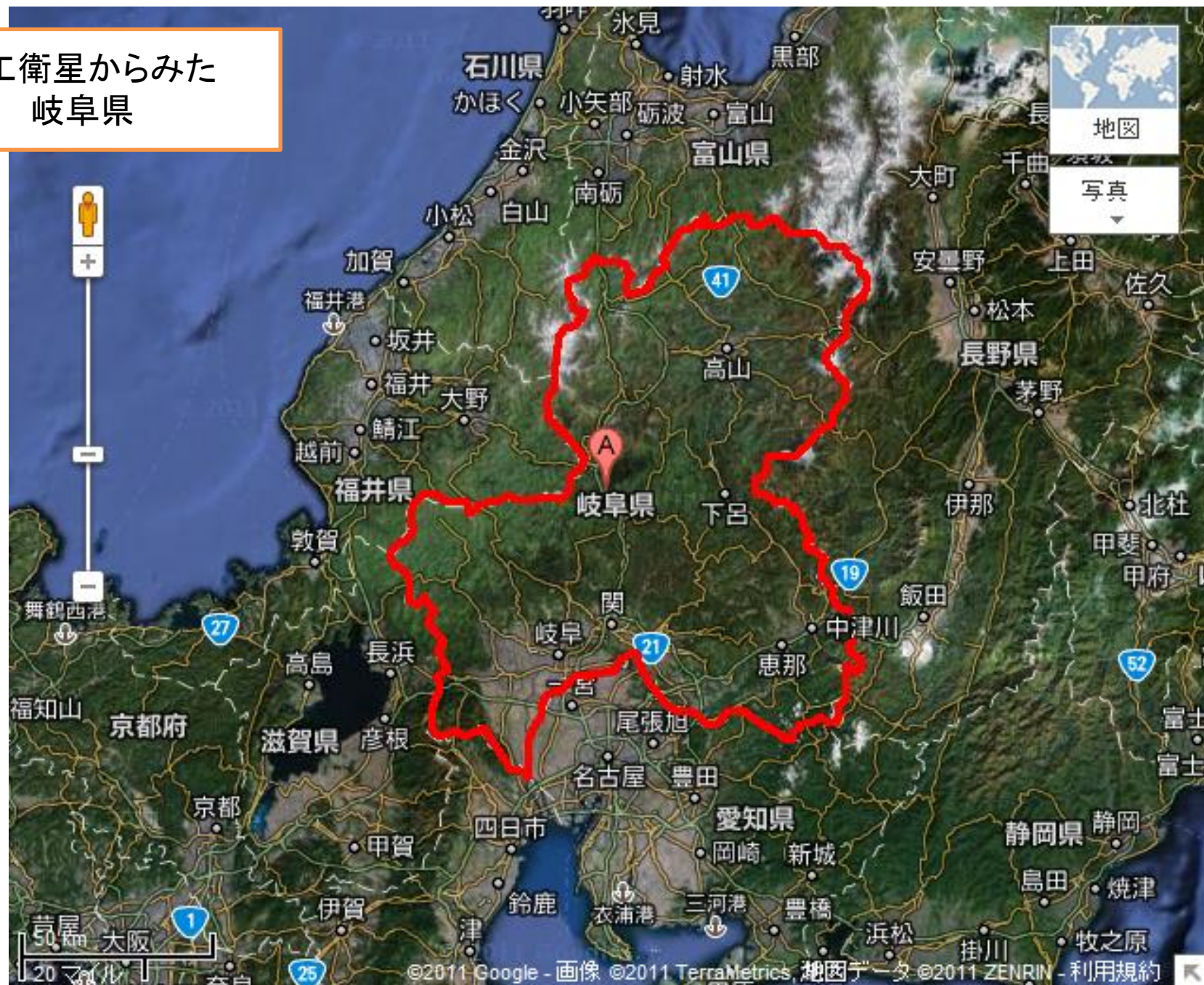
- ① 宅地 ② 森林 ③ 農地



その土地の面積は、
約8,571km²だよ！



人工衛星からみた
岐阜県



岐阜県の中で一番面積が広いのは森林！

水面・河川・水路 3%

道路 3%



宅地 4%

農地 5%


その他

森林
81%

森林率は
全国2位！



出典：岐阜県都市政策課「市町村別、地目別面積」(2022年10月1日現在)



じん

こう

人

口




問題 4

岐阜県の人口は、
全国 47 都道府県の中で、
「多い方」か**「少ない方」**か
どちらでしょうか？

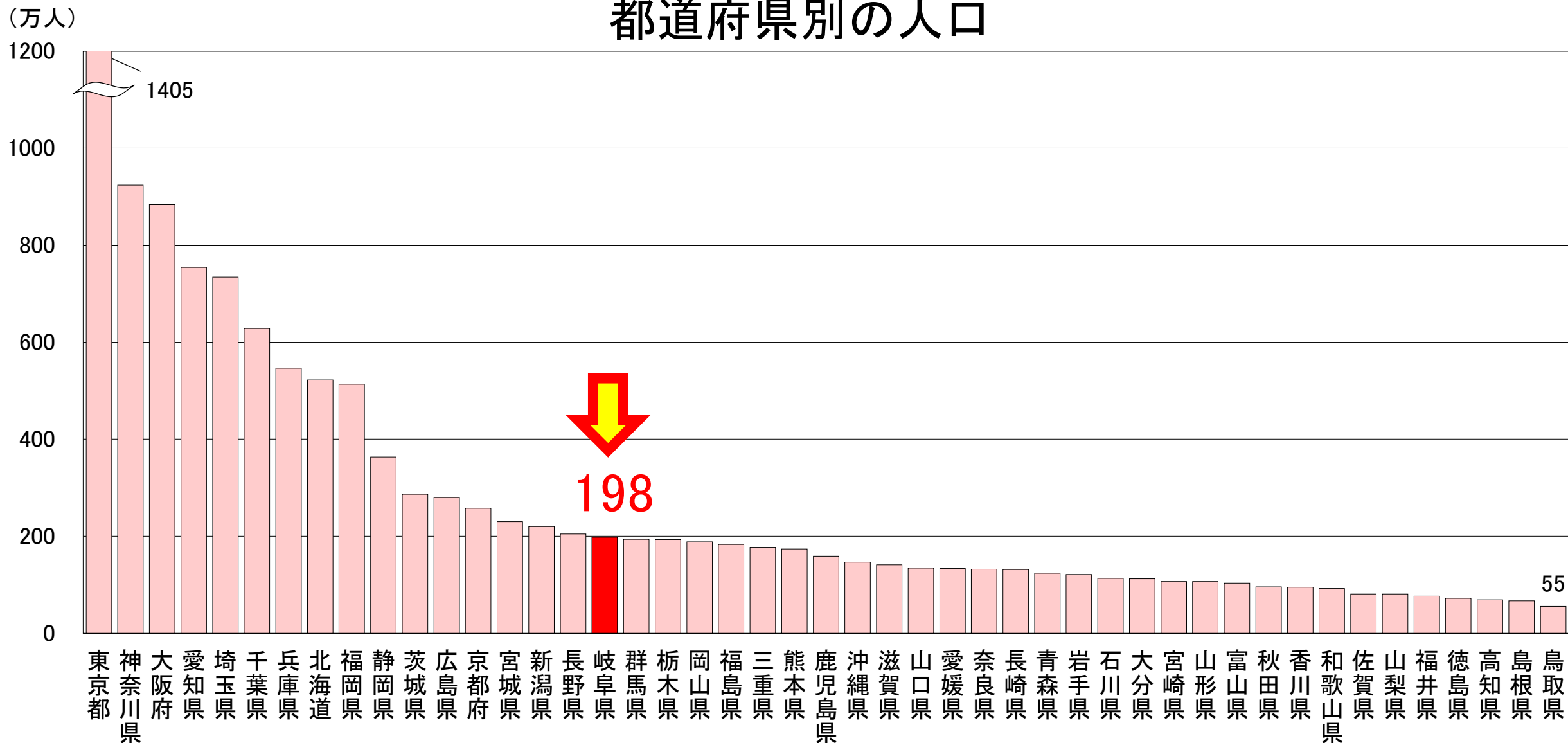


岐阜県の人口は、
約198万人だよ！



岐阜県の人口は、約198万人（多い方から17番目）

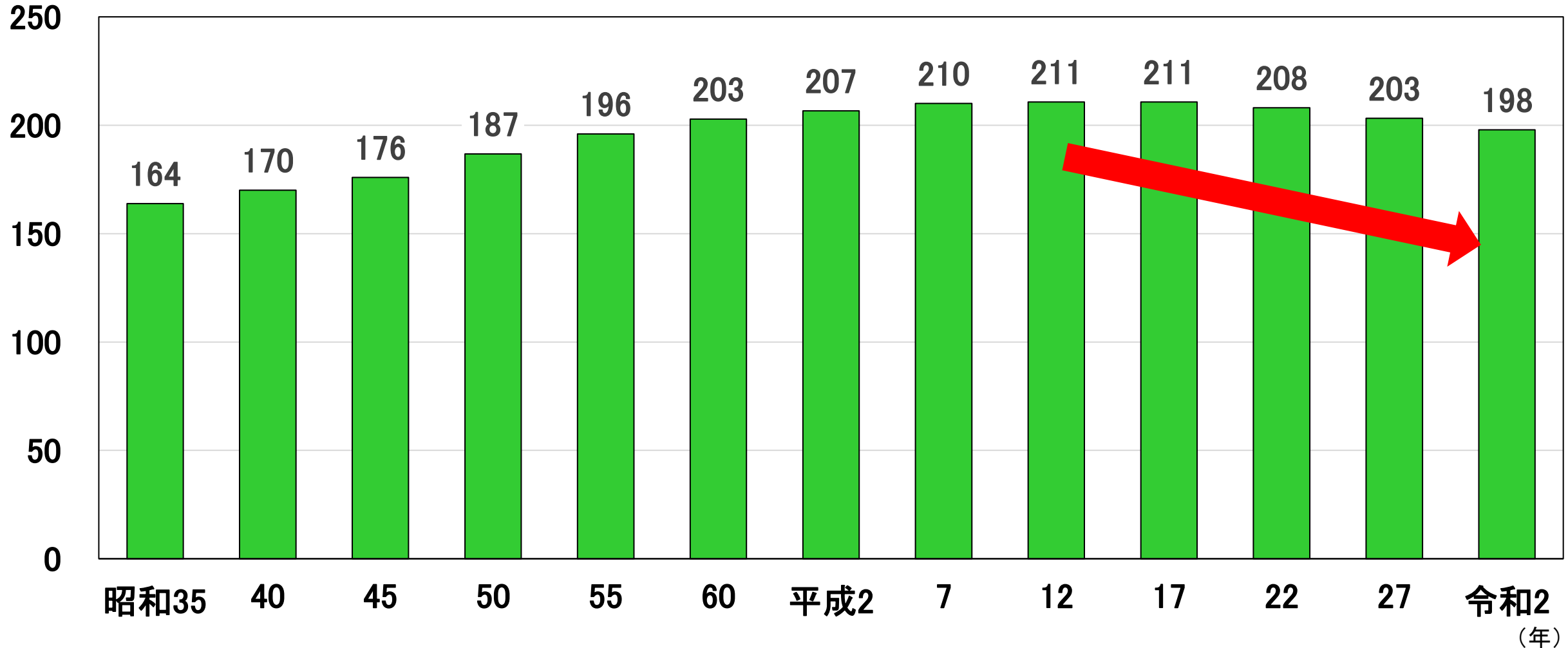
都道府県別の人口



平成27年から令和2年までの5年間で、約5万人の人口が減少

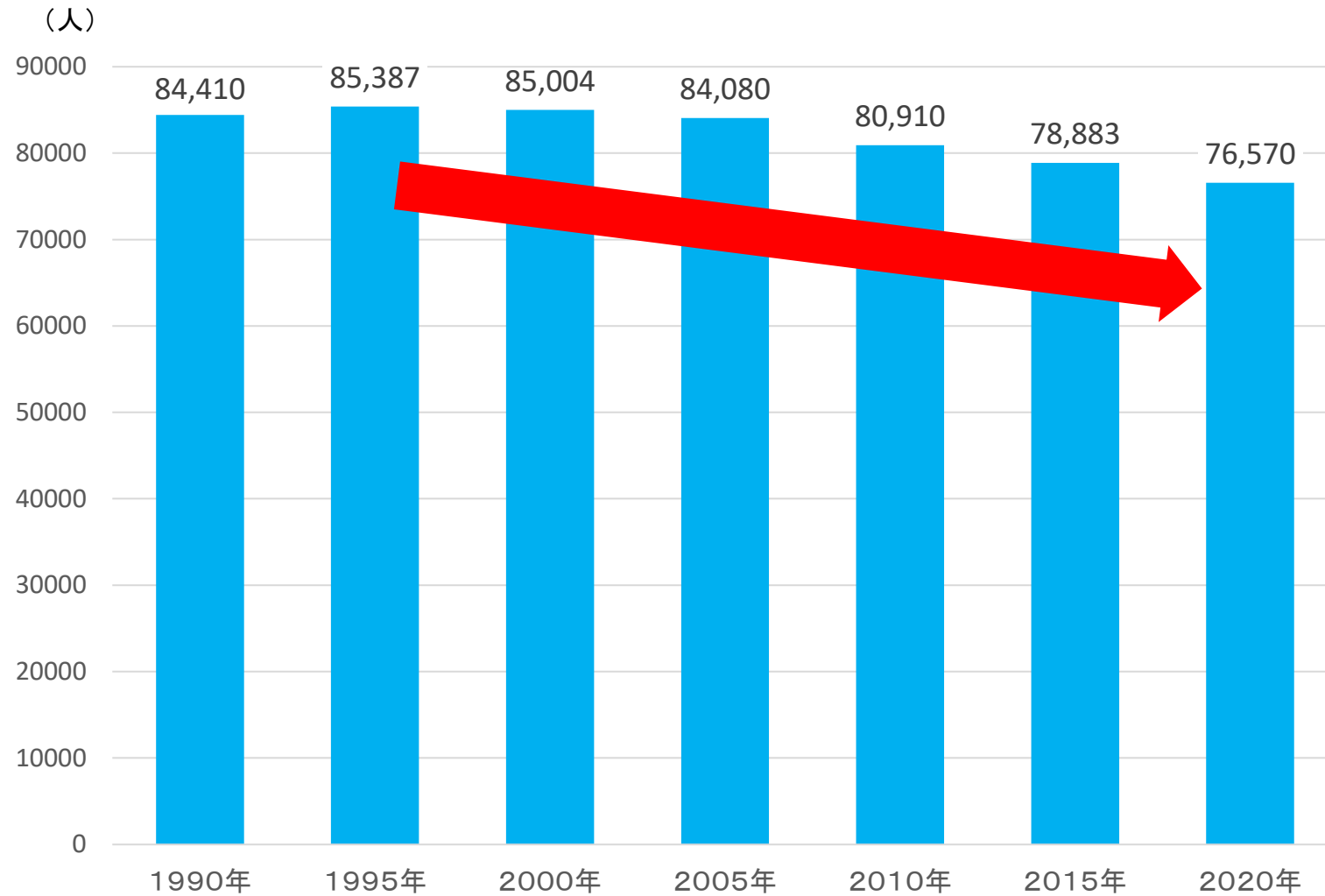
(万人)


岐阜県の人口のうつり変わり




中津川市も人口が減少している

中津川市の人口のうつり変わり





さん ぎょう
産 業



問題 5

岐阜県で、働いている人が一番多い産業は？

の う りん すい さん ぎょう

① **農林水産業**

こう ぎょう


② **工業**

しょう ぎょう

③ **商業**

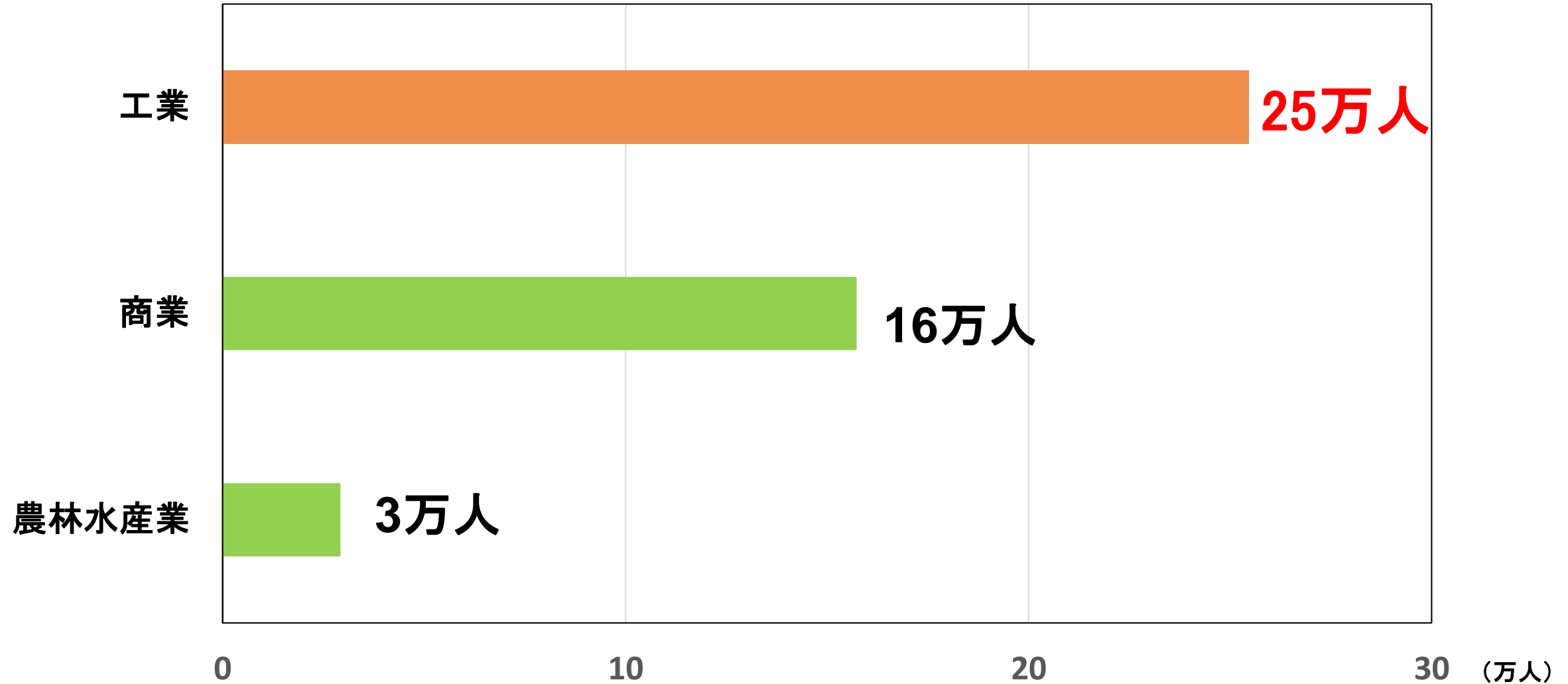


岐阜県は、どんな産業がさかんかな？



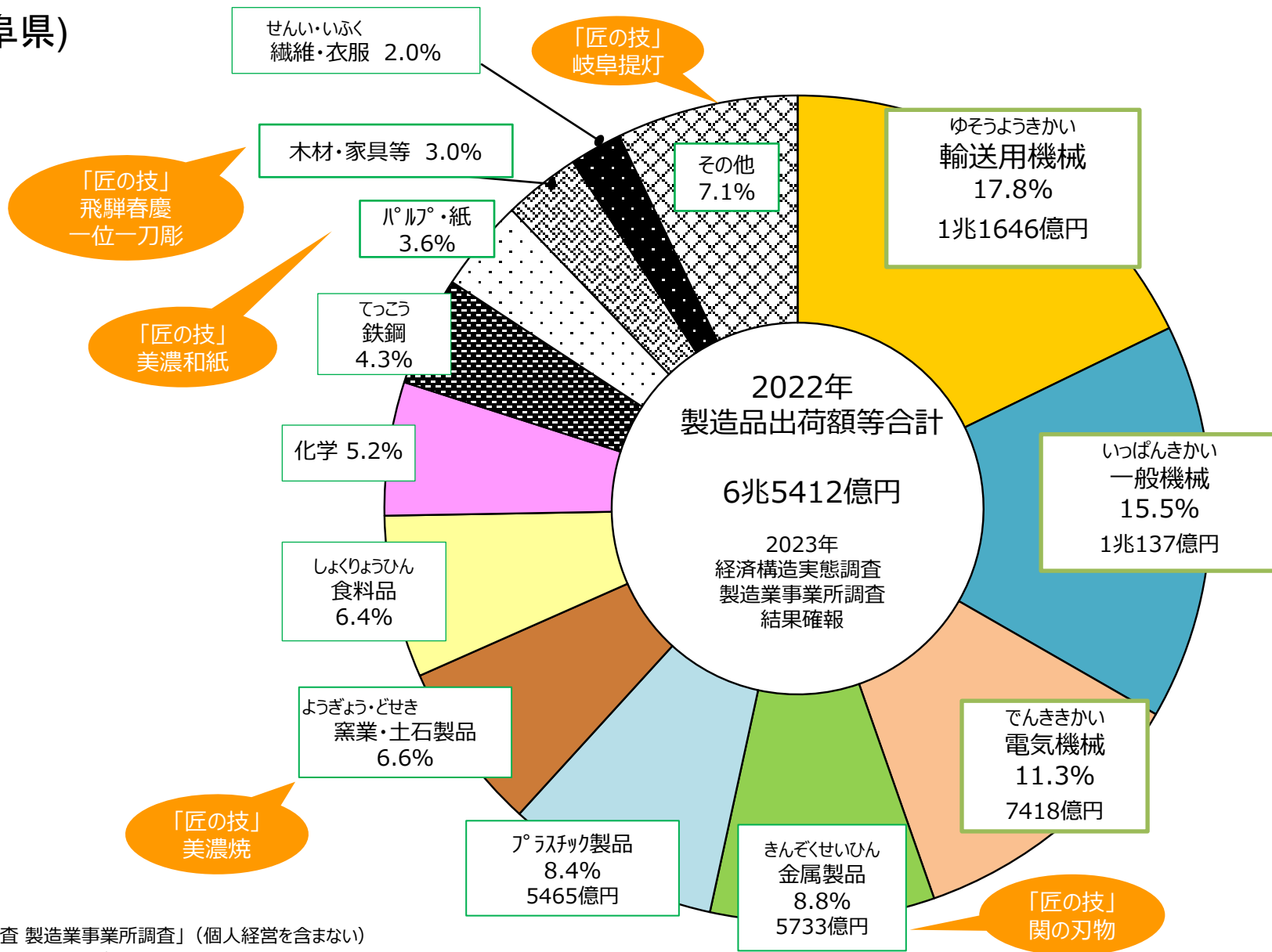

岐阜県では工業がさかんであり、強みです

岐阜県で働いている人（1,031,928人）



岐阜県では、機械を中心にさまざまなものが作られている

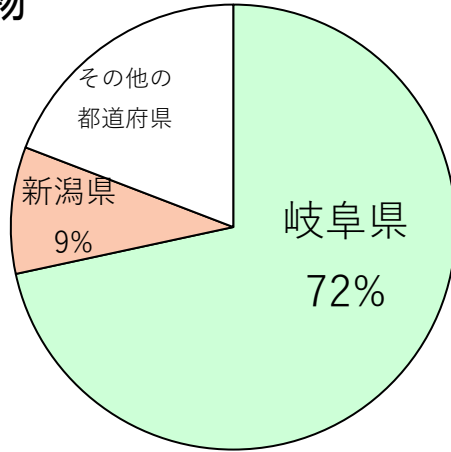
製造品出荷額の構成比(岐阜県)



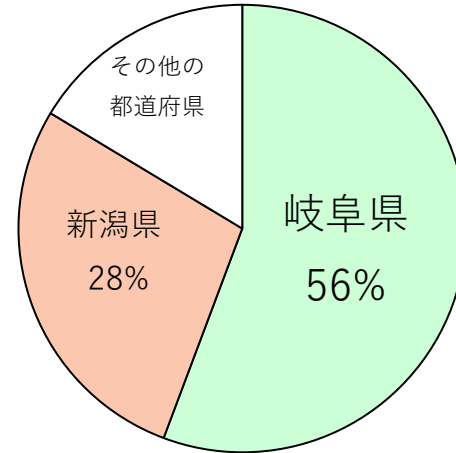
出典：総務省・経済産業省「令和5年(2023年)経済構造実態調査 製造業事業所調査」(個人経営を含まない)
注：各項目の金額は単位未満を四捨五入しているため、内訳の計と合計は一致しない。

岐阜県がじまんでできる出荷額全国 1 位の主な製品

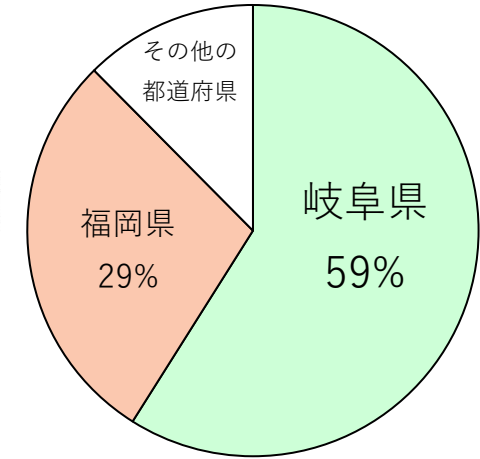
りはつようはもの
理髪用刃物



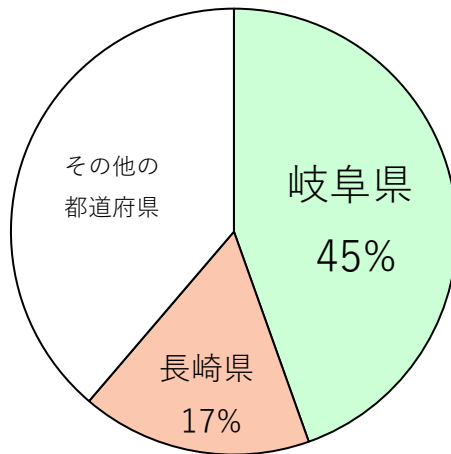
ほうちょう
包丁



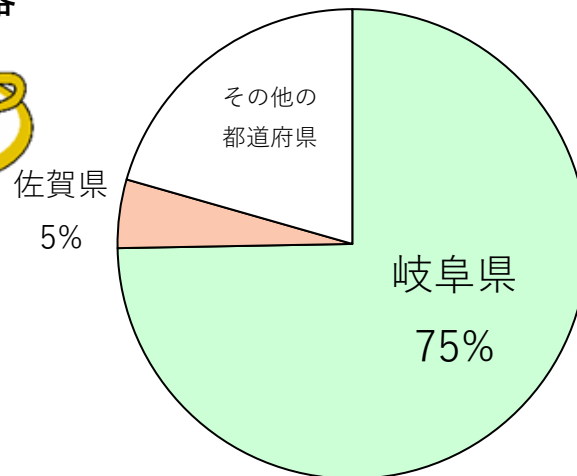
ちょうちん
提灯



わしょつき
和食器



ようしょつき
洋食器



伝統的な岐阜提灯は、
美濃和紙と竹が主原料だよ



大都市へ食料供給

名古屋市場

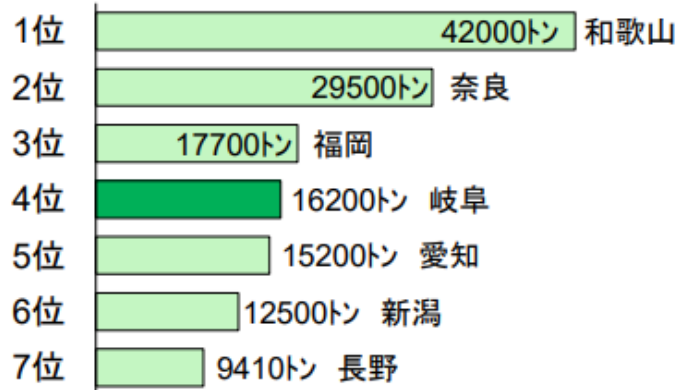
大阪市場





かき

全国収穫量 21万6100トン



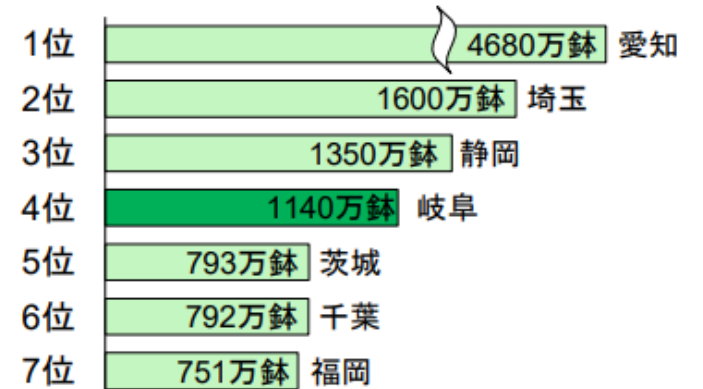
ほうれんそう

全国収穫量 20万9800トン




鉢ものの類

全国出荷量 1億8130万鉢



あゆ養しよく

全国収穫量 3662トン



ひのき

全国素材生産量 297.1万³m



岐阜県は林業が

とってもさかんな県



- ひのき人工林面積 ^{めんげき} 全国2位
- 林業経営体数 ^{けいぎたいすう} 全国4位
- 製材工場数 ^{せいざい} 全国2位

岐阜県には年間約4300万人の人々が観光で来訪

かんこういりこみきゃくすう
◆ 県の観光入込客数 (実人数)
4262万6千人

かんこうしょうひがく
◆ 観光消費額 2702億円

観光地点別の集客数



千本松原・国営木曾三川公園
(せんぼんまつばら・こくえいきそさんせんこうえん)
113万人

千代保稲荷神社
(ちよほいなりじんじゃ)
110万人

岐阜公園
(ぎふこうえん)
98万人

伊奈波神社
(いなばじんじゃ)
130万人

???
39万人

長良川鵜飼
(ながらがわうかい)
5万人

土岐プレミアムアウトレット
(とき)
493万人

河川環境楽園
(かせんかんきょうらくえん)
454万人

世界遺産白川郷
(せかいいさんしらかわごう)
61万人

奥飛騨温泉郷
(おくひだおんせんごう)
32万人

高山地域
(たかやまちいき)
229万人

下呂温泉
(げろおんせん)
91万人

中津川市内で観光客が多い場所はどこでしょうか？

↓↓ 調査地点はこちら ↓↓

根の上高原
不動公園
中山道
馬籠宿
鉱物博物館
ストーンミュージアム博石館
藤村記念館
ふれあい牧場
中津川温泉クアリゾート湯舟沢
付知峡倉屋温泉
椀の湖オートキャンプ場
宮島キャンプ場
アオミキャンプ場
塔の岩オートキャンプ場
明智ゴルフ倶楽部ひるかわゴルフ場

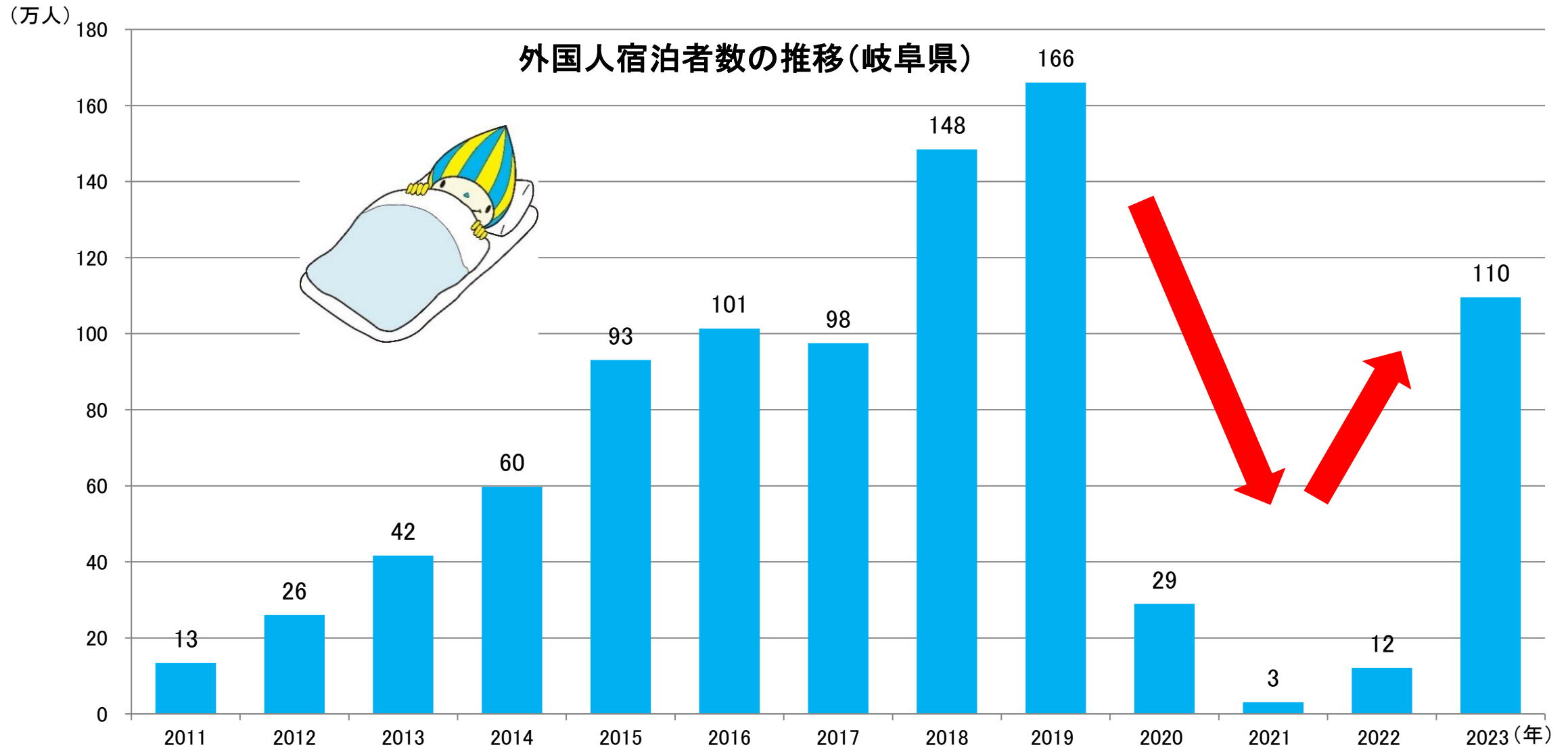
夕森溪谷
恵那峡ワンダーランド
子ども科学館
かしも産直市
岐阜中津川ちこり村
道の駅「きりら坂下」
道の駅「加子母」
道の駅「五木のやかた・かわうえ」
道の駅「花街道付知」
道の駅「賤母」
駅前観光案内所にぎわい特産館
苗木城跡
中山道歴史資料館
苗木遠山史料館
くりくりの里

中津川市内の観光施設等には、延べ328万人が来訪

観光地点別の集客数

順位	観光地点名	人数
1	馬籠宿	39万人
2	道の駅「賤母」	31万人
3	道の駅「花街道付知」	28万人
4	道の駅「加子母」	26万人
5	岐阜中津川ちこり村	25万人

岐阜県内に宿泊する外国人は大幅に減ったが、回復傾向



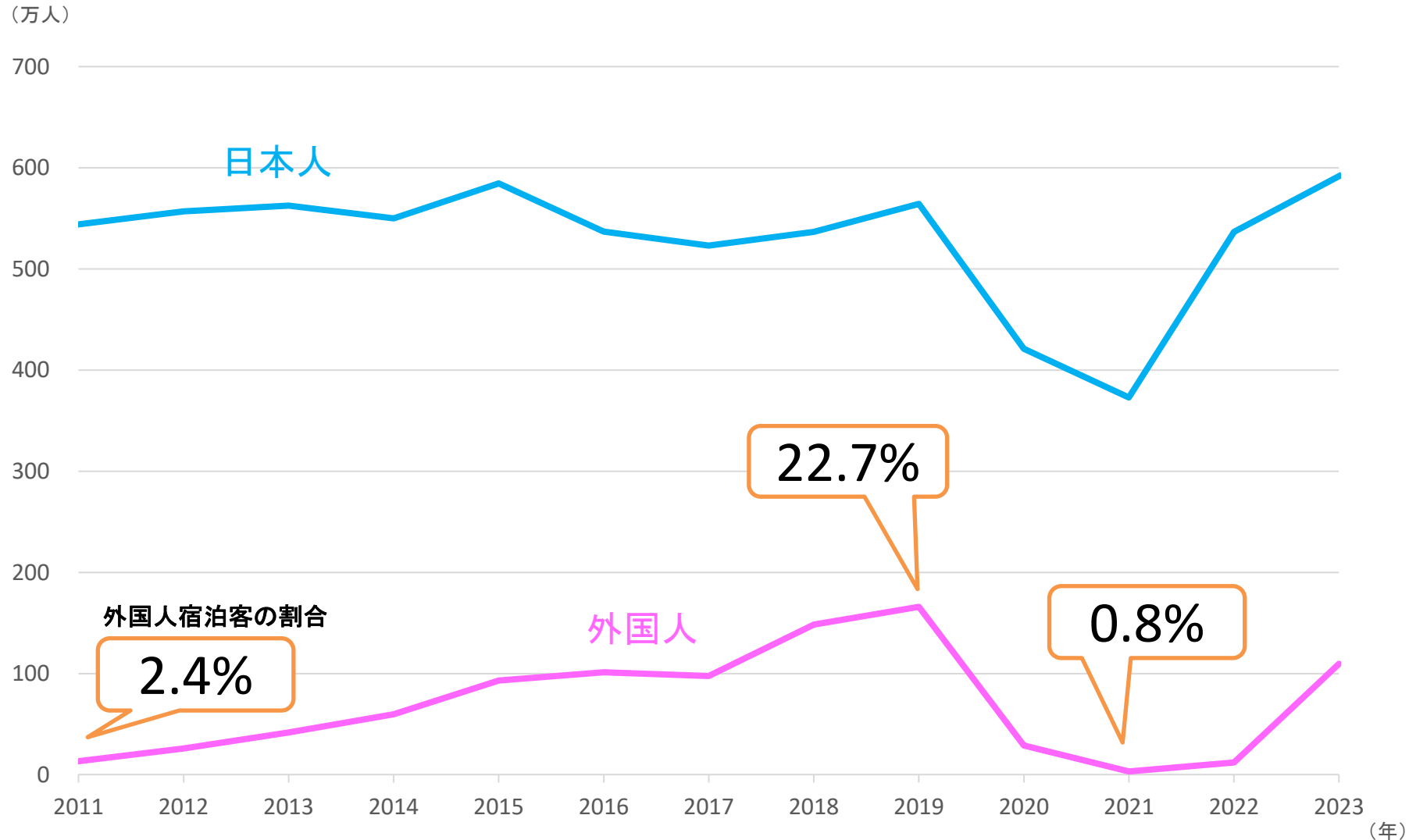
岐阜県内の宿泊客数のうつり変わり（表）

年	総数（人）	日本人（人）	外国人（人）	外国人の割合（%）
2011	5,575,640	5,441,560	134,080	2.4
2012	5,830,330	5,570,240	260,090	4.5
2013	6,042,480	5,625,740	416,740	6.9
2014	6,098,660	5,500,970	597,690	9.8
2015	6,778,010	5,847,350	930,660	13.7
2016	6,384,400	5,370,910	1,013,490	15.9
2017	6,205,370	5,230,310	975,060	15.7
2018	6,851,630	5,367,310	1,484,320	21.7
2019	7,304,310	5,643,980	1,660,330	22.7
2020	4,499,950	4,210,250	289,700	6.4
2021	3,760,590	3,729,880	30,710	0.8
2022	5,489,670	5,368,130	121,540	2.2
2023	7,013,490	5,917,740	1,095,750	15.6

数字が並んでいて、
わかりにくいね…



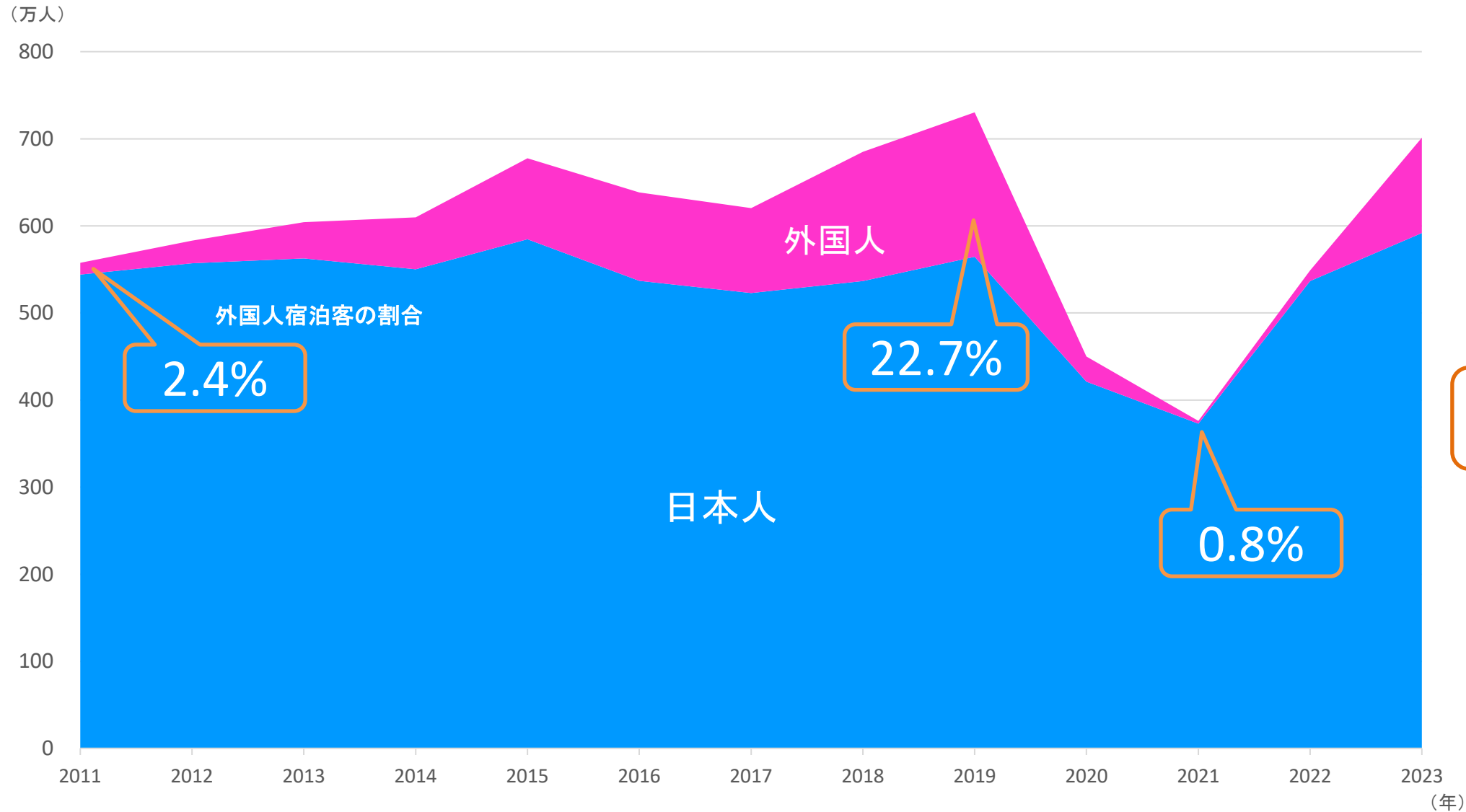
岐阜県内の宿泊客数のうつり変わり（折れ線グラフ）



増減がわかりやすいね！




岐阜県内の宿泊客数のうつつり変わり（面グラフ）



割合がわかりやすいね！



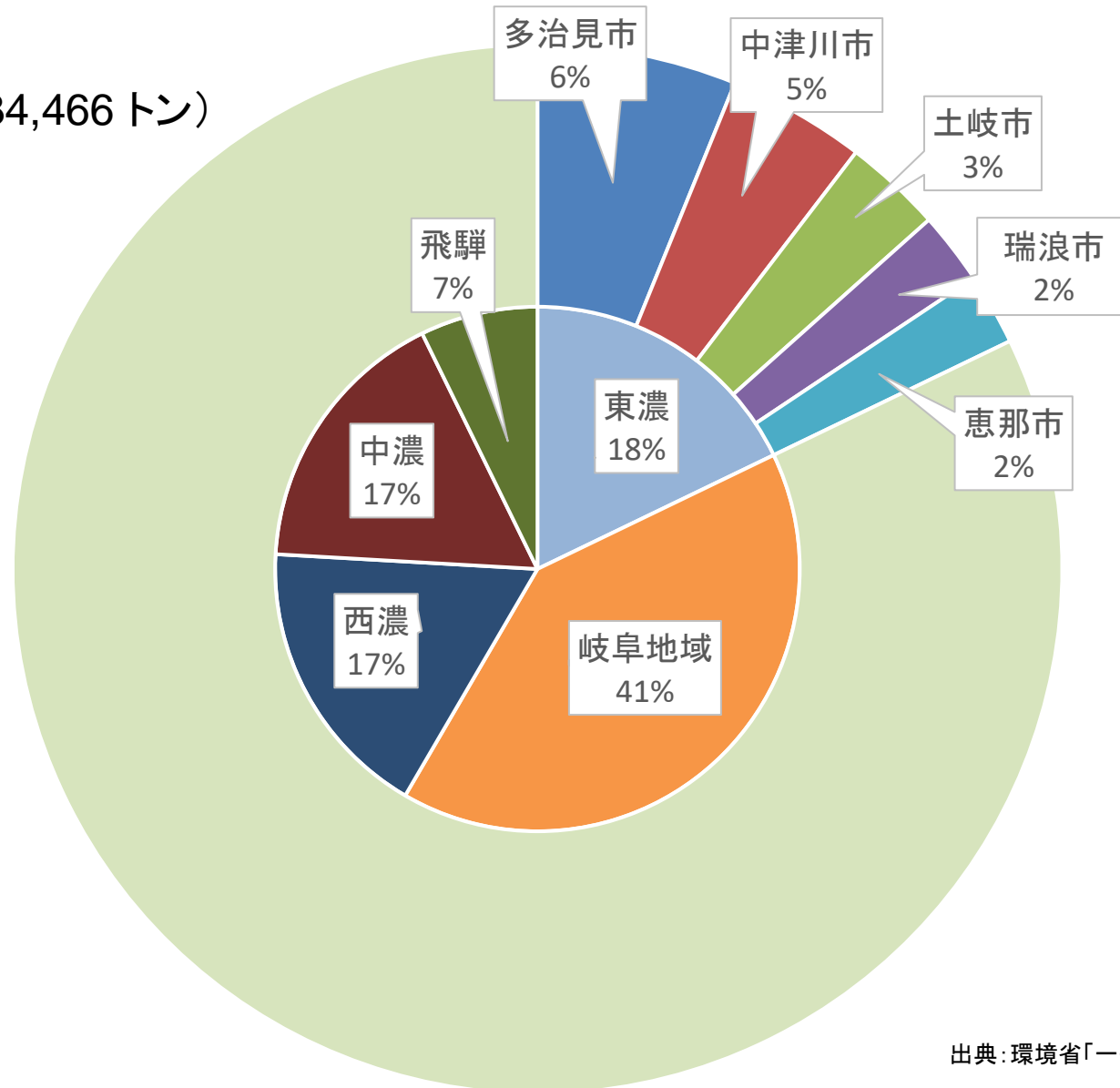


暮らし



岐阜県や中津川市のごみの排出量はどのくらい？

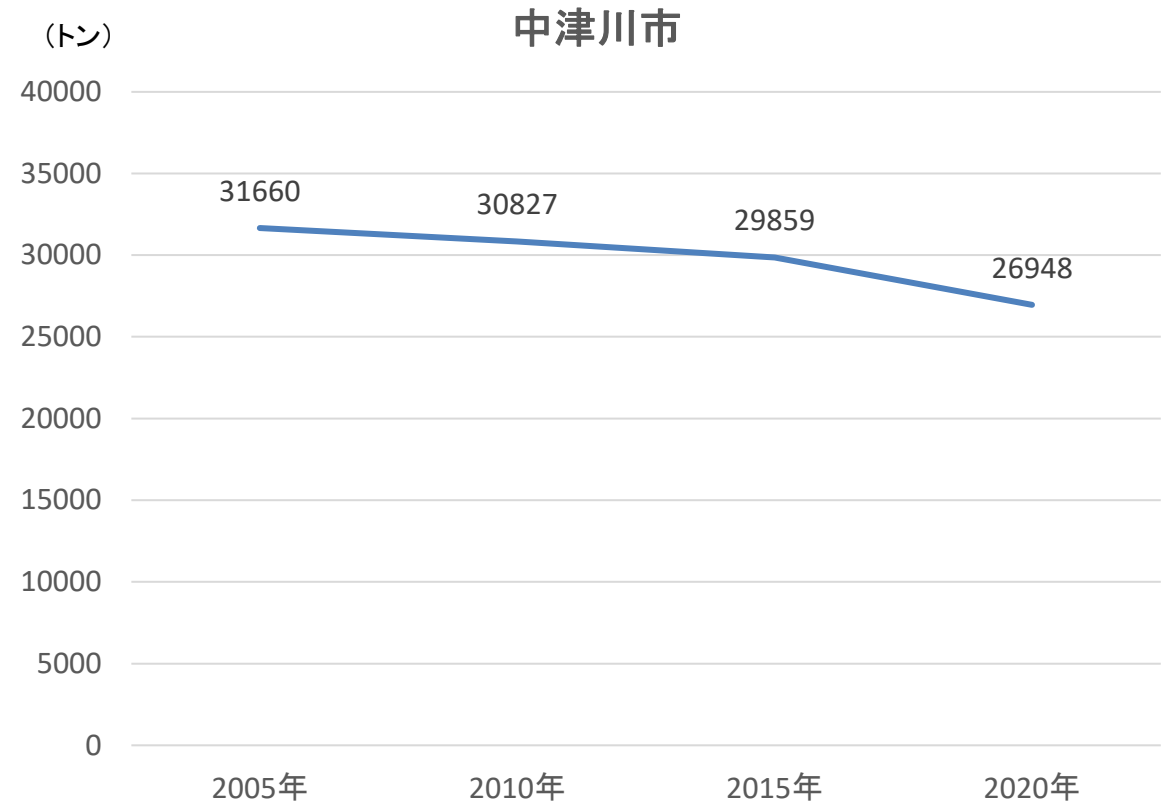
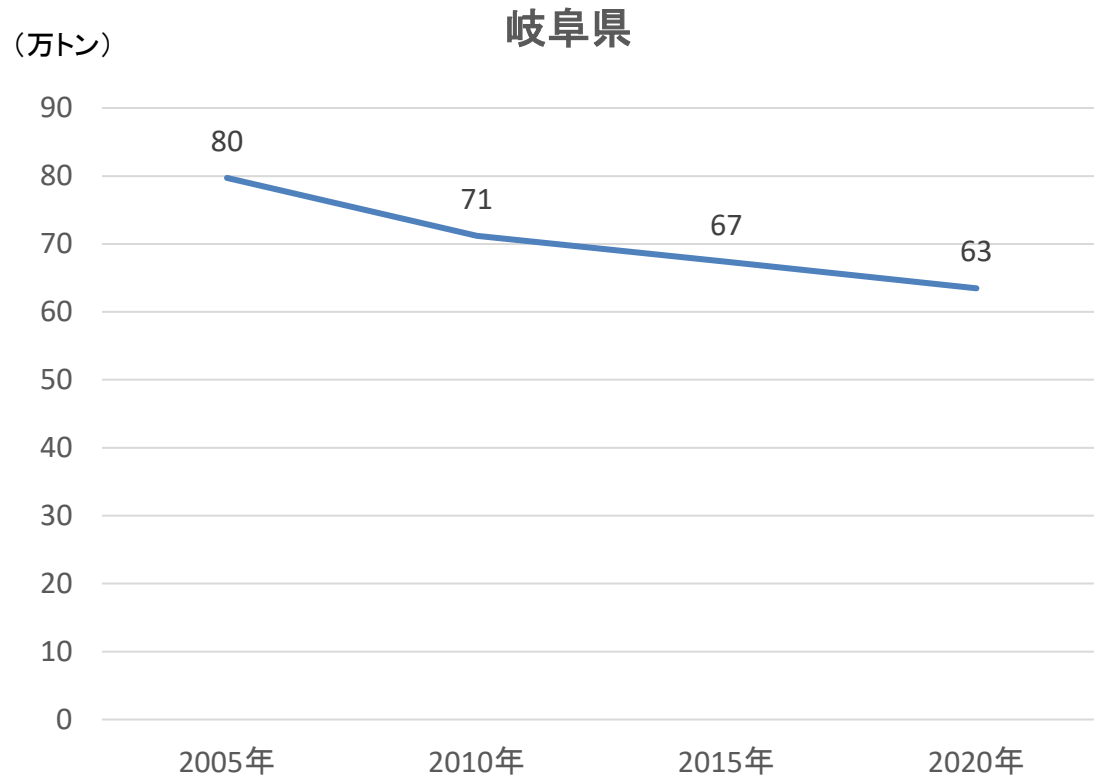
地域別ごみ排出量の割合
(2020年度 岐阜県全体:634,466トン)



2020年のごみ総排出量
岐阜県 634,466トン
中津川市 26,948トン

(参考)
多治見市 38,956トン
恵那市 14,043トン

ごみの排出量のうつり変わり

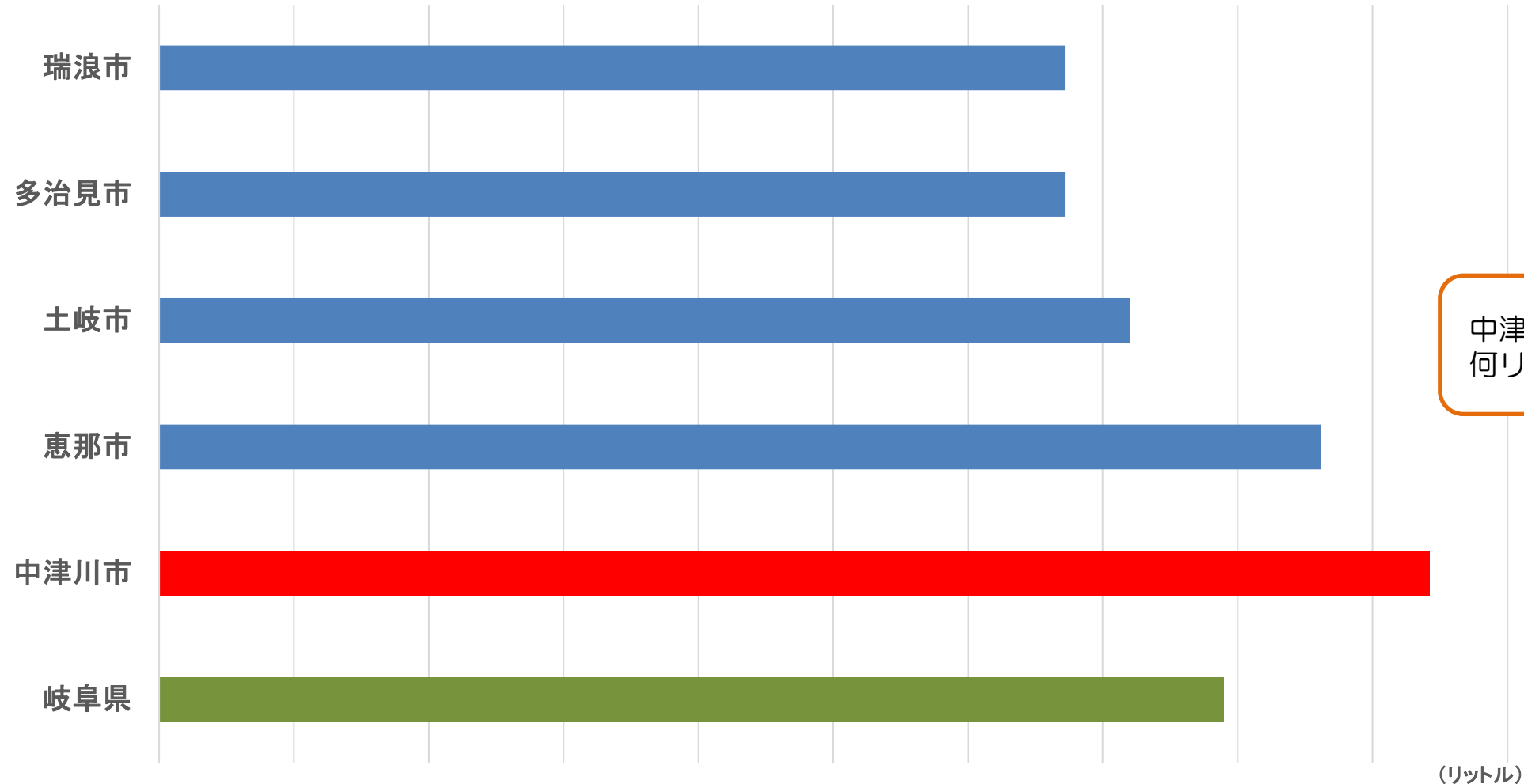


岐阜県も中津川市も、
減ってきているね



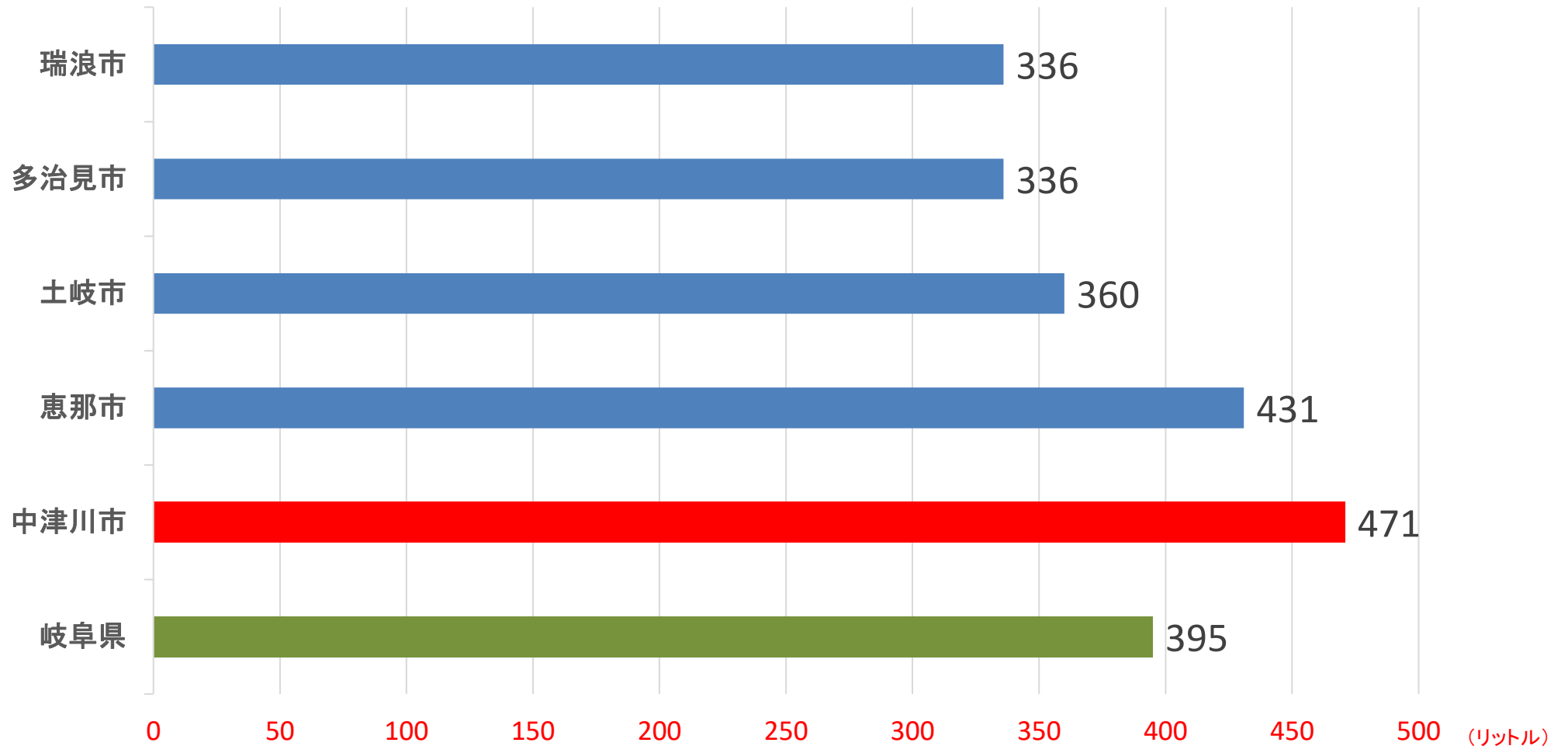
私たちは、毎日どれくらいの水を使っているのでしょうか？

1人1日あたりの平均給水量




私たちは、毎日どれくらいの水を使っている？

1人1日あたりの平均給水量



岐阜市の人、こんなものが大好き


★柿とスナック菓子が大好き



柿（かき）

こうにゅうりょう

購入量 : 全国1位
購入金額 : 全国1位



スナック菓子

購入金額 : 全国1位

その他の購入金額上位の食品

全国 2位

・和生菓子
（ようかん、まんじゅう以外）

全国 3位

・キャンデー
・コーヒー飲料

全国 4位

・もち
・魚介のつくだ煮
・生しいたけ
にゅうさんきんいんりょう
・乳酸菌飲料

岐阜市人は外食も好き 家計調査では上位

★外食が大好き



和食（外食）

- ・年間 40,232円
- ・全国 1位



洋食（外食）

- ・年間 17,470円
- ・全国 1位



中華食（外食）

- ・年間 8,220円
- ・全国 1位

★喫茶店も大好き



- ・1年間の喫茶代 14,400円
- ・全国 1位

今回紹介したデータのうち、人口などは、
統計調査の結果でわかったことです。

大人になったら
調査に協力してね！



統計学習副読本 「グラフでみる かく ふるさと岐阜県」も便利



2024年の最新版は、もう見てくれたかな？

ホームページにも掲載しているよ！



ちょうせん

クイズに挑戦!!

「ある食品」はなにかな？

「家計調査」のデータだよ。



「ある食品」はなにかな？

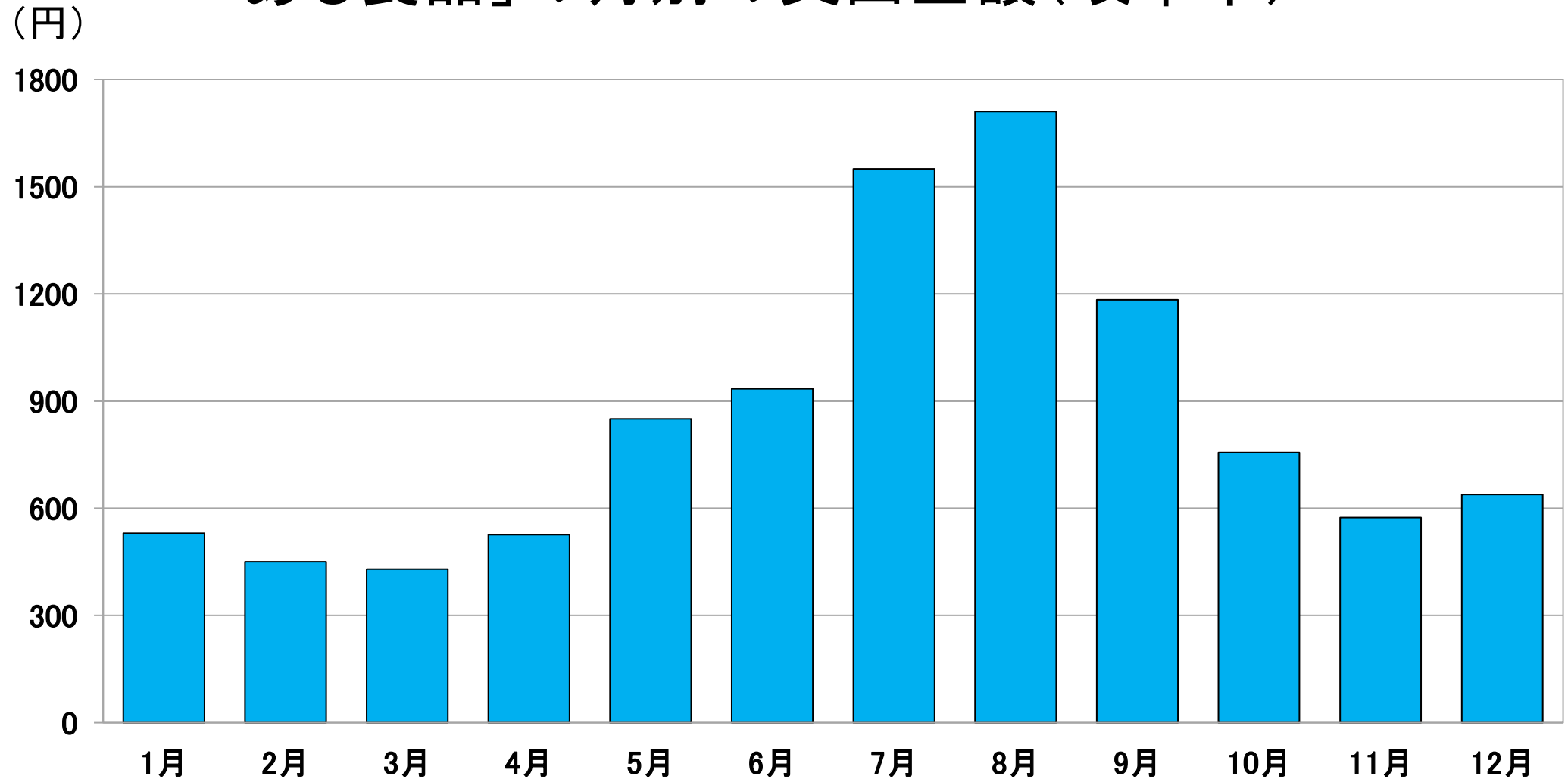
「ある食品」の月別の支出金額(岐阜市)

1月	5 3 0 円	7月	1 5 5 0 円
2月	4 5 0 円	8月	1 7 1 1 円
3月	4 3 0 円	9月	1 1 8 4 円
4月	5 2 6 円	10月	7 5 6 円
5月	8 5 0 円	11月	5 7 4 円
6月	9 3 4 円	12月	6 3 9 円

資料:総務省「令和5年 家計調査」家計収支編二人以上の世帯 ※岐阜市

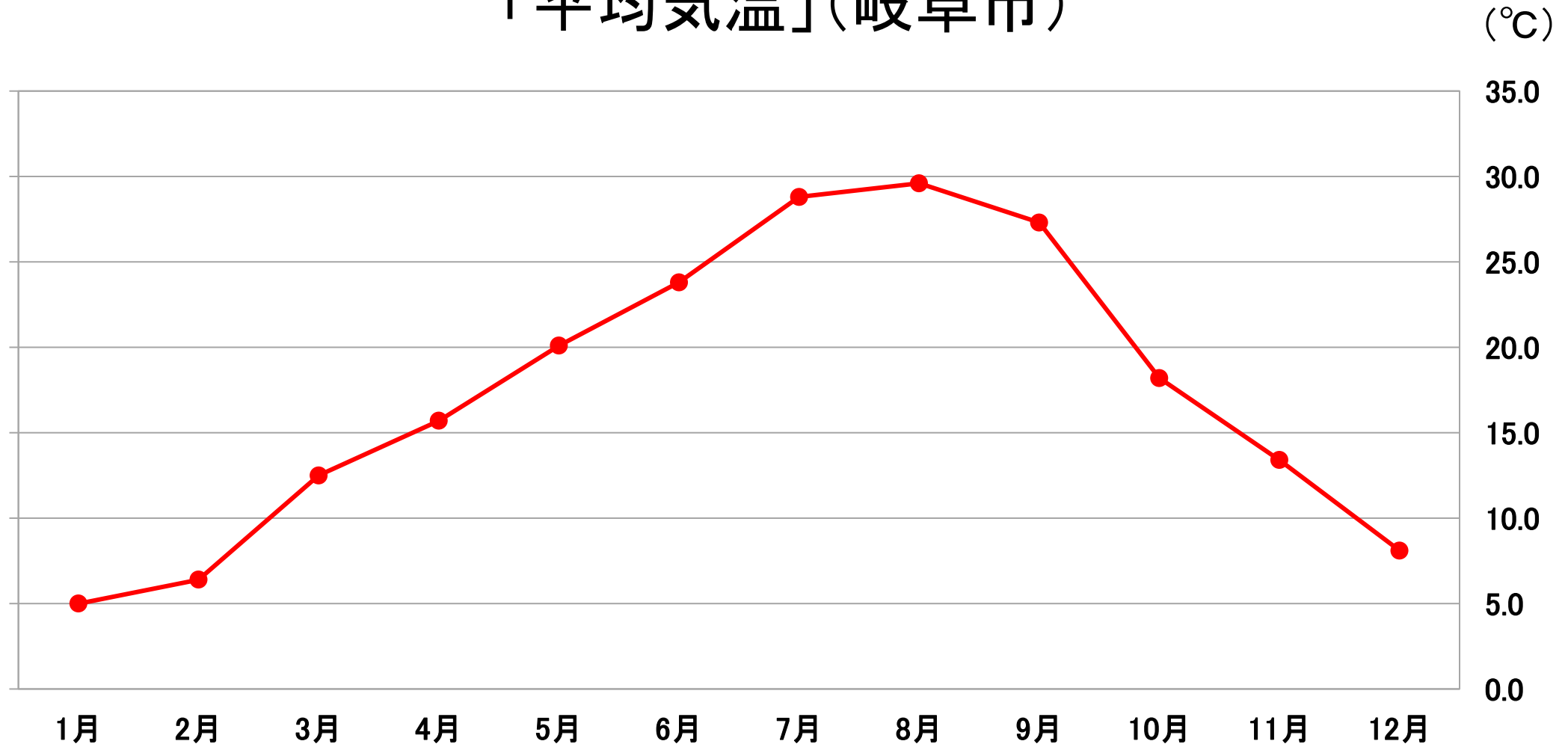
「ある食品」はなにかな？

「ある食品」の月別の支出金額(岐阜市)



ヒント:平均気温

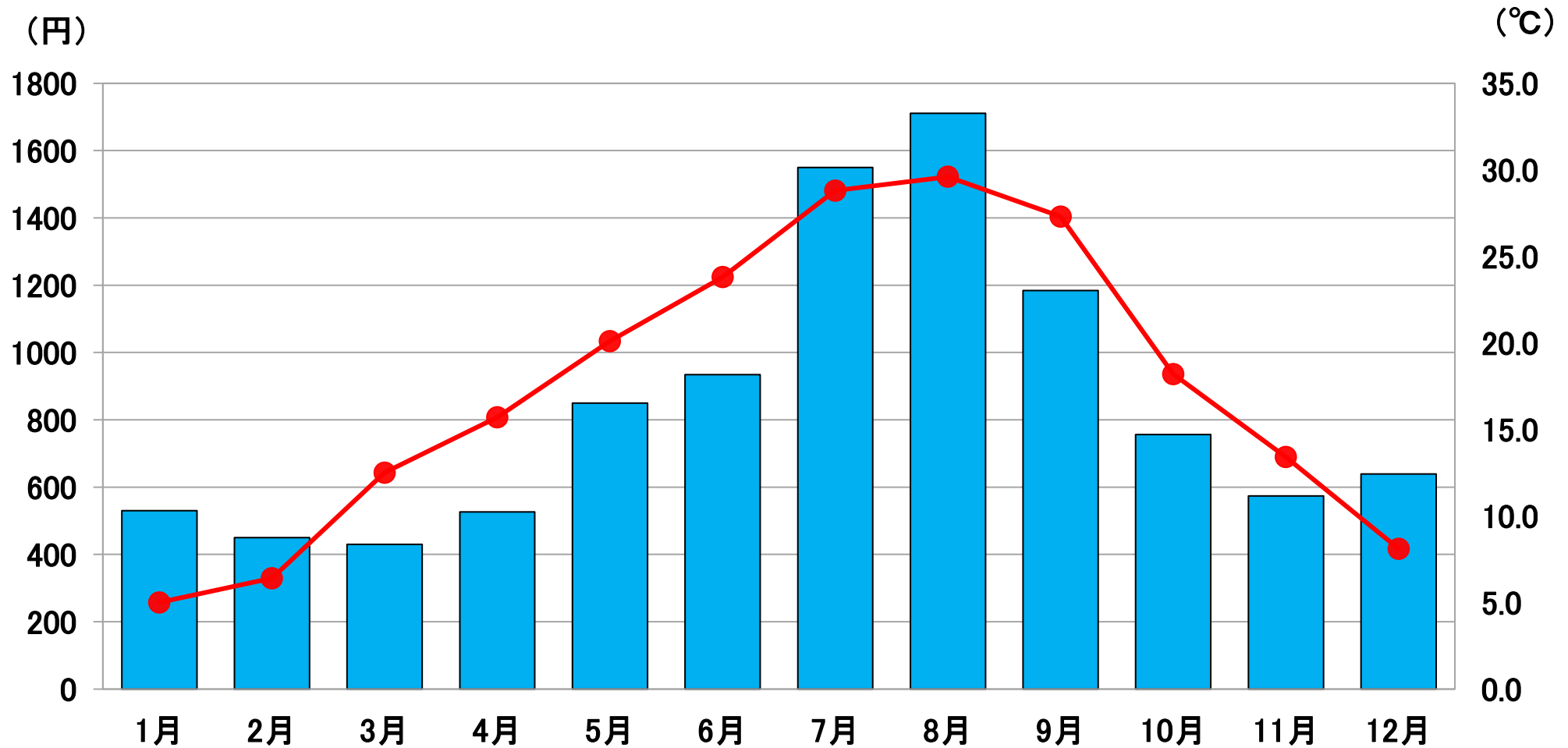
「平均気温」(岐阜市)



資料: 気象庁「令和5年 気象データ」 ※岐阜市の月ごとの平均気温

ヒント：平均気温

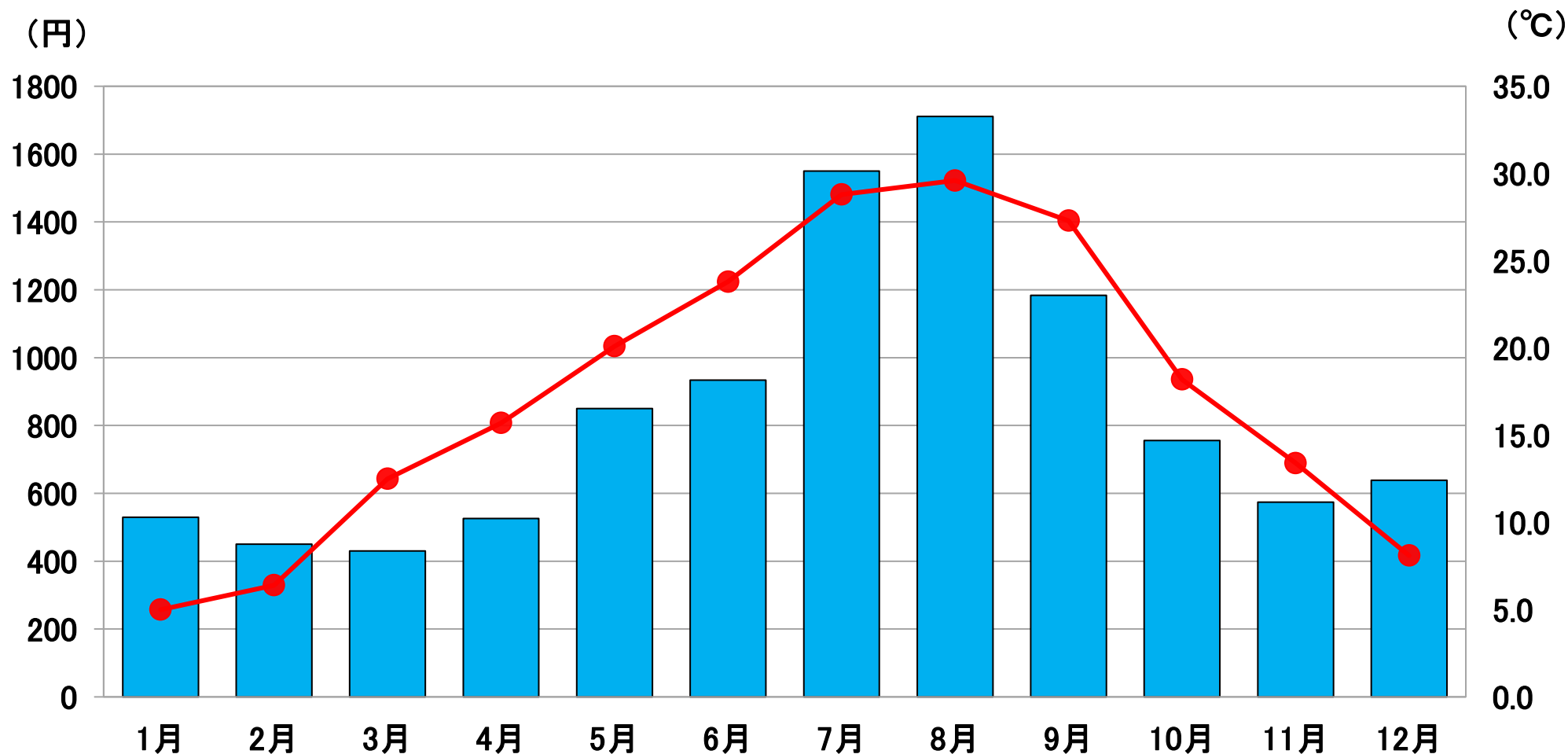
「ある食品」の月別の支出金額と平均気温（岐阜市）



資料：総務省「令和5年 家計調査」家計収支編二人以上の世帯 ※岐阜市
資料：気象庁「令和5年 気象データ」※岐阜市の月ごとの平均気温

正解は「アイスクリーム・シャーベット」

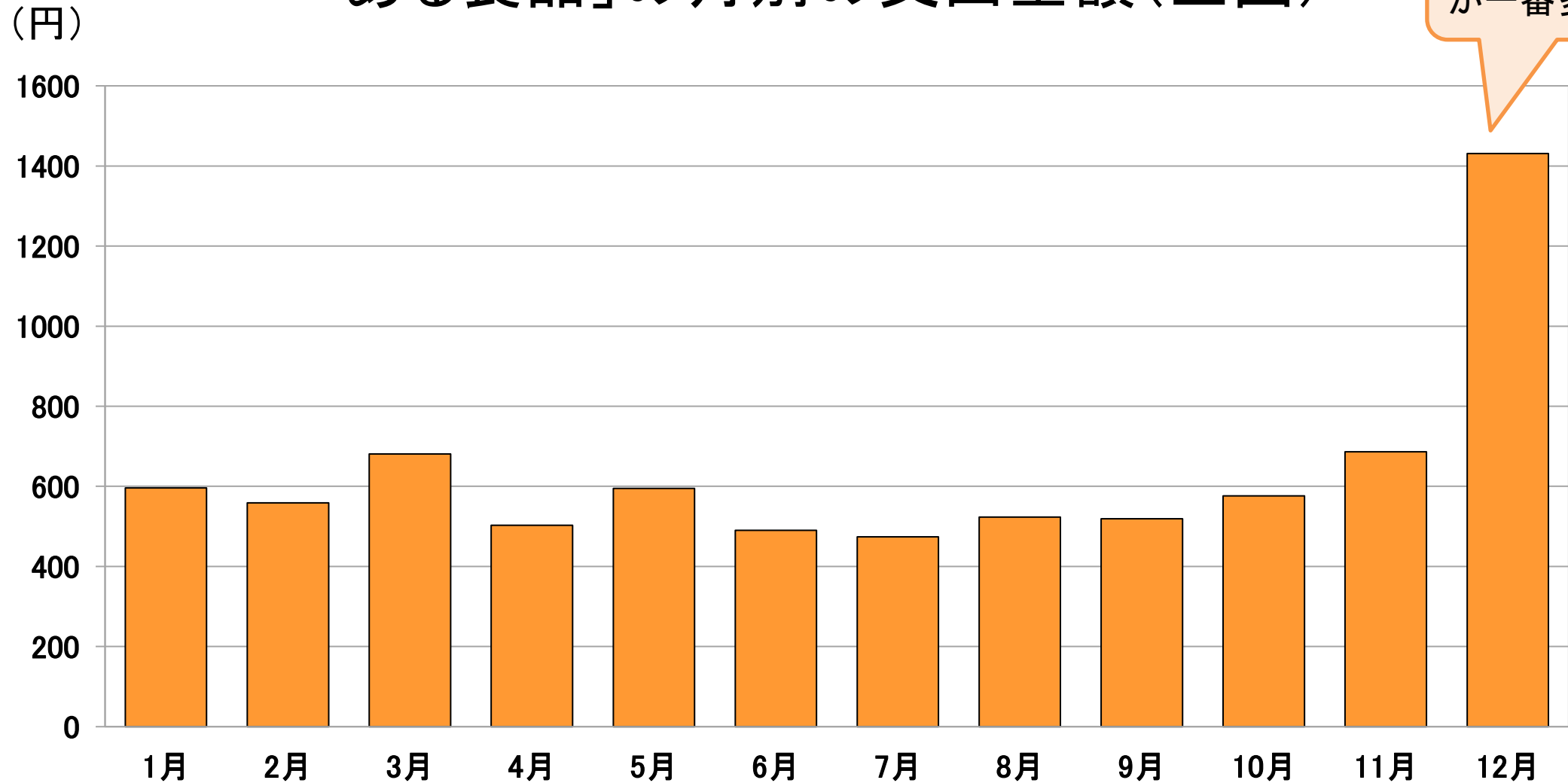
「アイスクリーム・シャーベット」の月別の支出金額と平均気温（岐阜市）



資料: 総務省「令和5年 家計調査」家計収支編二人以上の世帯 ※岐阜市
資料: 気象庁「令和5年 気象データ」※岐阜市の月ごとの平均気温

「ある食品」はなにかな？

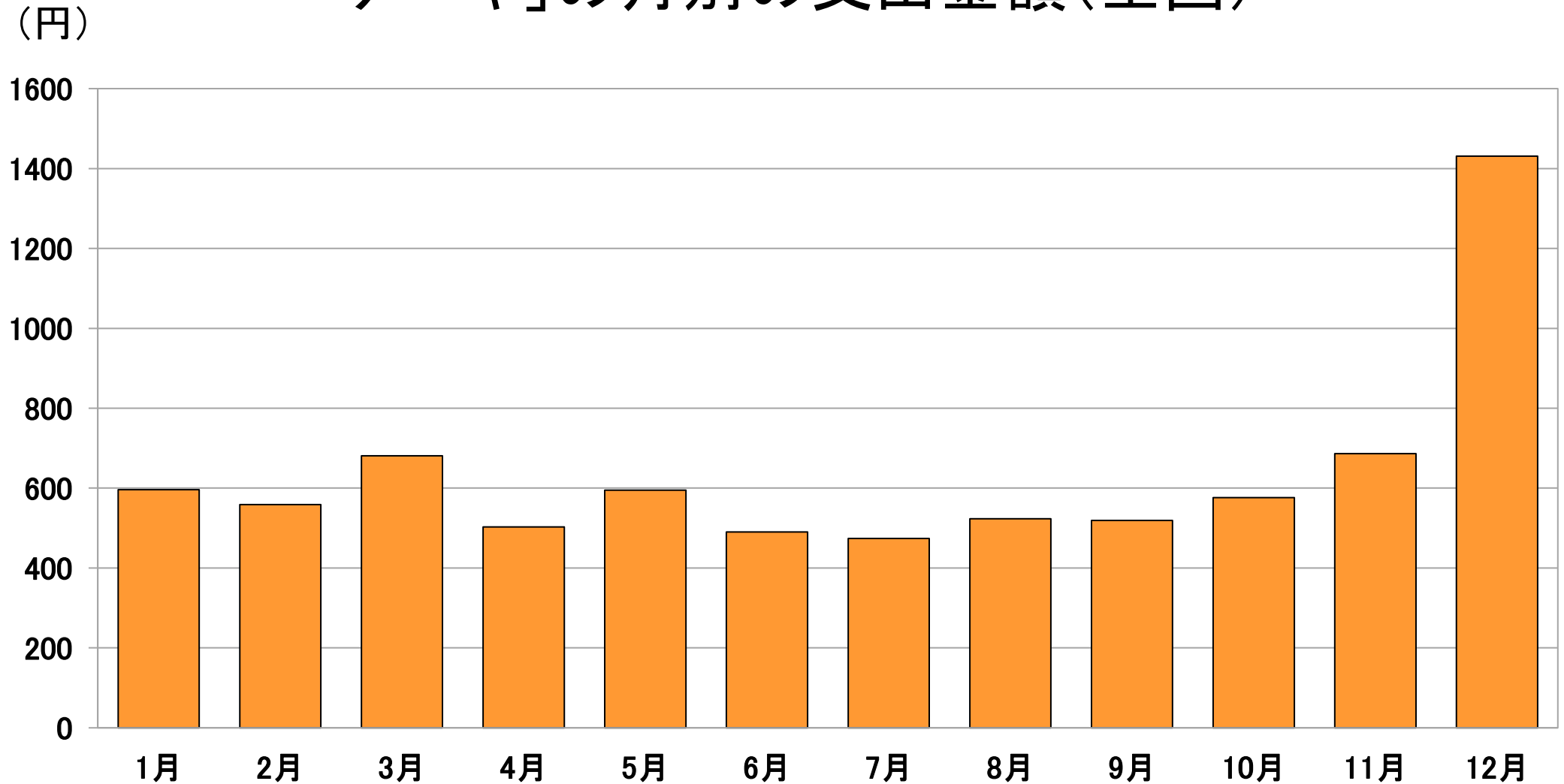
「ある食品」の月別の支出金額（全国）



12月の支出金額
が一番多いね。

正解は「ケーキ」!

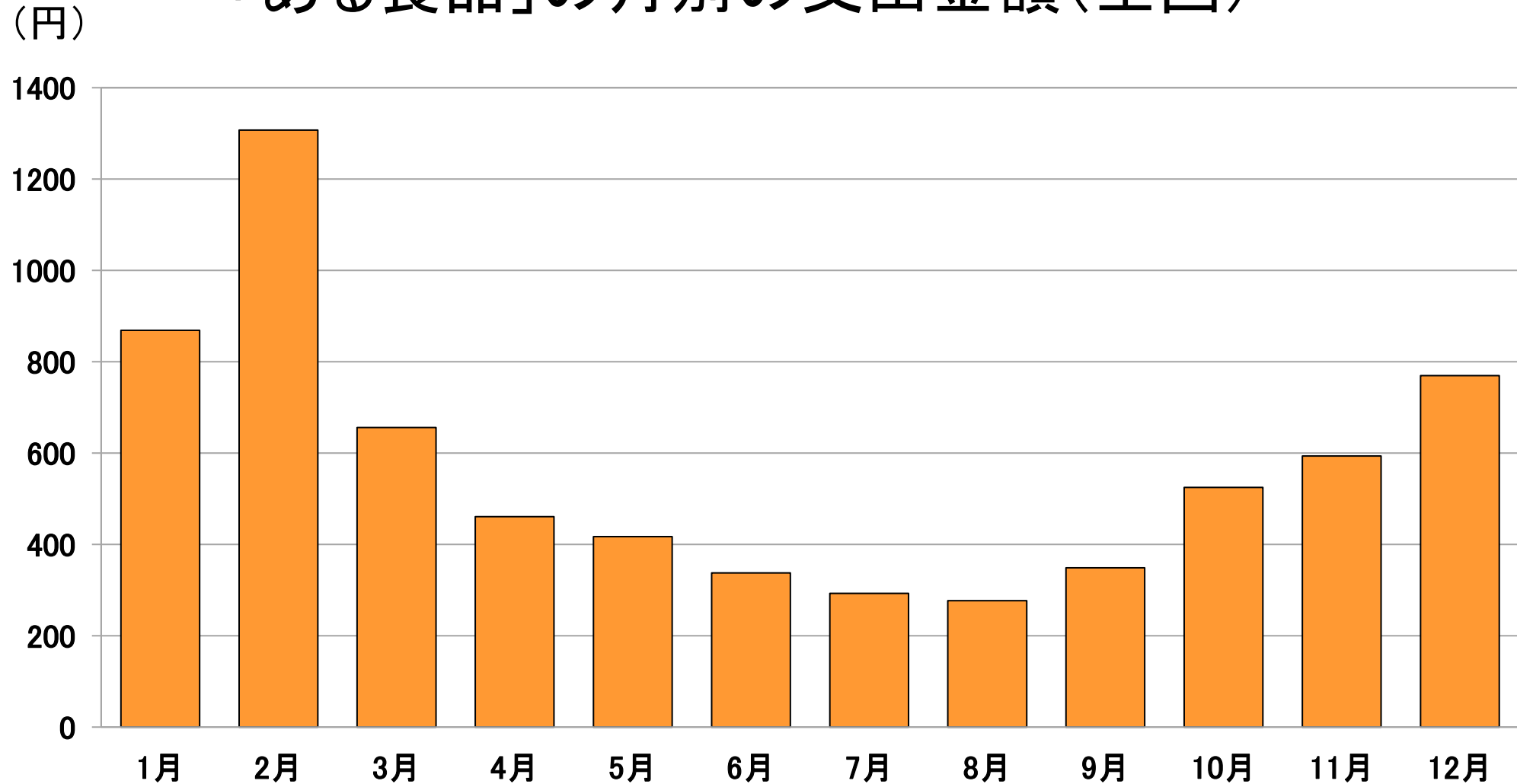
「ケーキ」の月別の支出金額(全国)



資料:総務省「令和5年 家計調査」家計収支編二人以上の世帯

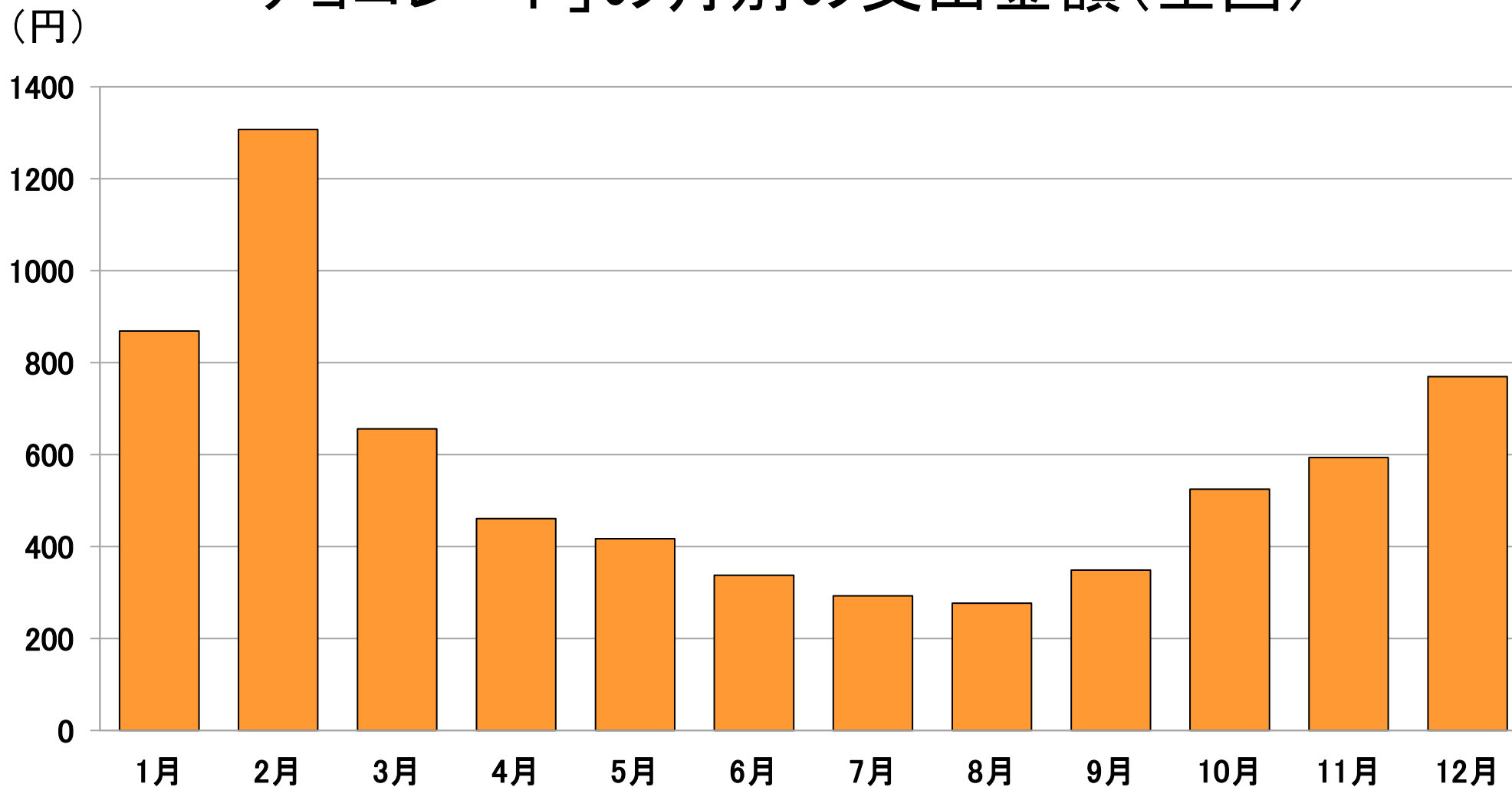
「ある食品」はなにかな？

「ある食品」の月別の支出金額(全国)



正解は「チョコレート」!

「チョコレート」の月別の支出金額(全国)



資料:総務省「令和5年 家計調査」家計収支編二人以上の世帯