

令和5年度外来機能報告に係る協議の場 参考資料（集計結果）
（岐阜県）

1. 紹介率及び逆紹介率

・紹介率及び逆紹介率の定義については、地域医療支援病院の要件として「医療法の一部を改正する法律の施行について」（平成10年健政発639号厚生省健康政策局長通知）第二の3(1)に定める定義を用いることとし、具体的には以下の算定式に基づいて算出しています。

紹介率（%） = 紹介患者数 ÷ 初診の患者数 × 100

逆紹介率（%） = 逆紹介患者数 ÷ 初診の患者数 × 100

単位：医療機関数

		逆紹介率										
		10%未満	10%以上 20%未満	20%以上 30%未満	30%以上 40%未満	40%以上 50%未満	50%以上 60%未満	60%以上 70%未満	70%以上 80%未満	80%以上 90%未満	90%以上 100%未満	100%以上
紹介率	10%未満	116	6	4	1							
	10%以上20%未満	10	5	3								
	20%以上30%未満	4	4	2	2	2						
	30%以上40%未満		1	4	3							
	40%以上50%未満		1		2		1					1
	50%以上60%未満			1	2	1			1			1
	60%以上70%未満					1						2
	70%以上80%未満											2
	80%以上90%未満								1			2
	90%以上100%未満				1							
100%			1									

※報告様式1の情報をもとに計算をしています。医療機関数が計上されているセルの背景を赤色としています。

2. 紹介受診重点外来に関する基準と紹介率及び逆紹介率

・重点外来割合とは、外来件数のうち、「医療資源を重点的に活用する外来」の件数の割合であり、基準の具体的な水準は以下のとおりです。

初診基準（初診の外来件数のうち「医療資源を重点的に活用する外来」の件数の占める割合）：40%以上

再診基準（再診の外来件数のうち「医療資源を重点的に活用する外来」の件数の占める割合）：25%以上

① 初診に対する紹介率及び逆紹介率

単位：医療機関数

		紹介率										
		10%未満	10%以上 20%未満	20%以上 30%未満	30%以上 40%未満	40%以上 50%未満	50%以上 60%未満	60%以上 70%未満	70%以上 80%未満	80%以上 90%未満	90%以上 100%未満	100%
重点 外来 割合 （ 初 診 ）	5%未満	38	3	1								1
	5%以上10%未満	27	1		1							
	10%以上15%未満	18	3	1	1		1					
	15%以上20%未満	12	3	1								
	20%以上25%未満	12	4	4								
	25%以上30%未満	4	3	1								
	30%以上35%未満	3	1	1	2		1					
	35%以上40%未満	5		4								
	40%以上45%未満	1		1		3	2				1	
	45%以上50%未満	1			2		1			1		
50%以上	6			2	2	1	3	2	2			

※報告様式1および報告様式2、プレプリントの情報をもとに計算をしています。医療機関数が計上されているセルの背景を赤色としています。

単位：医療機関数

		逆紹介率										
		10%未満	10%以上 20%未満	20%以上 30%未満	30%以上 40%未満	40%以上 50%未満	50%以上 60%未満	60%以上 70%未満	70%以上 80%未満	80%以上 90%未満	90%以上 100%未満	100%以上
重点 外来 割合 （ 初 診 ）	5%未満	40	2	1								
	5%以上10%未満	28	1									
	10%以上15%未満	19		5								
	15%以上20%未満	12	3	1								
	20%以上25%未満	12	4	2	2							
	25%以上30%未満	4	1	2	1							
	30%以上35%未満	2	2	1	2	1						
	35%以上40%未満	5	3			1						
	40%以上45%未満	1	1		3	1	1					1
	45%以上50%未満	1		1	2				1			
50%以上	6		2	1	1			1			7	

※報告様式1および報告様式2、プレプリントの情報をもとに計算をしています。医療機関数が計上されているセルの背景を赤色としています。

②再診に対する紹介率及び逆紹介率

単位：医療機関数

		紹介率										
		10%未満	10%以上 20%未満	20%以上 30%未満	30%以上 40%未満	40%以上 50%未満	50%以上 60%未満	60%以上 70%未満	70%以上 80%未満	80%以上 90%未満	90%以上 100%未満	100%
重点 外来 割合 (再 診)	5%未満	56	5	3							1	1
	5%以上10%未満	36	5	1	2							
	10%以上15%未満	13	1	1	1							
	15%以上20%未満	6	1	1		1	1					
	20%以上25%未満	3	1	2	1		1					
	25%以上30%未満	4	4	2	1		1		1	1		
	30%以上35%未満	2		1	2	1	1	2	1	1		
	35%以上40%未満			2		2	1	1				
	40%以上45%未満			1							1	
	45%以上50%未満	2				1						
	50%以上	5	1		1		1					

※報告様式1および報告様式2、プレプリントの情報をもとに計算をしています。医療機関数が計上されているセルの背景を赤色としています。

単位：医療機関数

		逆紹介率										
		10%未満	10%以上 20%未満	20%以上 30%未満	30%以上 40%未満	40%以上 50%未満	50%以上 60%未満	60%以上 70%未満	70%以上 80%未満	80%以上 90%未満	90%以上 100%未満	100%以上
重点 外来 割合 (再 診)	5%未満	59	4	2	1							
	5%以上10%未満	39	2	2	1							
	10%以上15%未満	14	1			1						
	15%以上20%未満	6	2	1		1						
	20%以上25%未満	3	1	1	3							
	25%以上30%未満	3	4	3	1				1			2
	30%以上35%未満	1	1	1	2	1			1			4
	35%以上40%未満		1		2	1	1					1
	40%以上45%未満			1								1
	45%以上50%未満	1		1	1							
	50%以上	4	1	3								

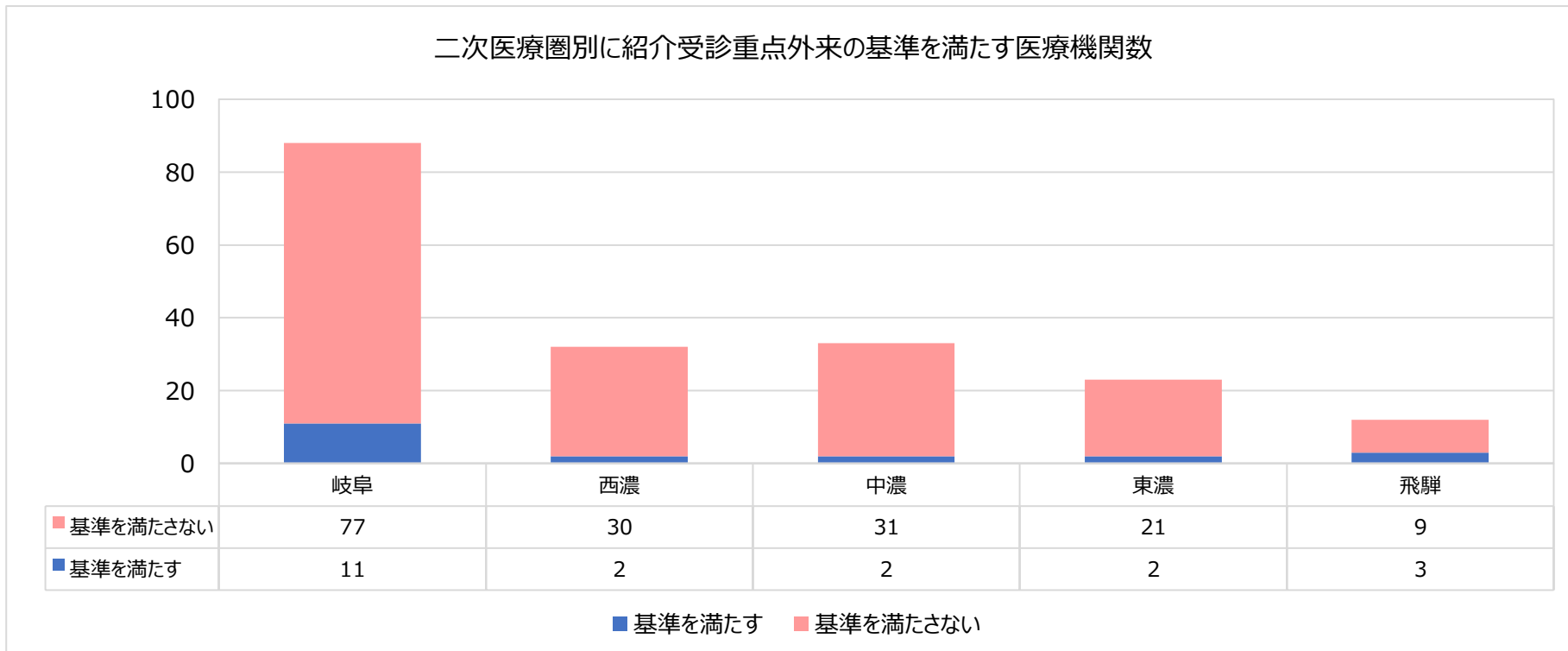
※報告様式1および報告様式2、プレプリントの情報をもとに計算をしています。医療機関数が計上されているセルの背景を赤色としています。

3. 二次医療圏別の紹介受診重点外来の基準を満たす医療機関数

単位：医療機関数

	岐阜	西濃	中濃	東濃	飛騨
基準を満たさない	77	30	31	21	9
基準を満たす	11	2	2	2	3

※紹介受診重点外来の基準は、報告様式2およびプレプリントの情報をもとに判定しています。



4. 二次医療圏別の紹介率及び逆紹介率（*）の参考基準を満たす医療機関数

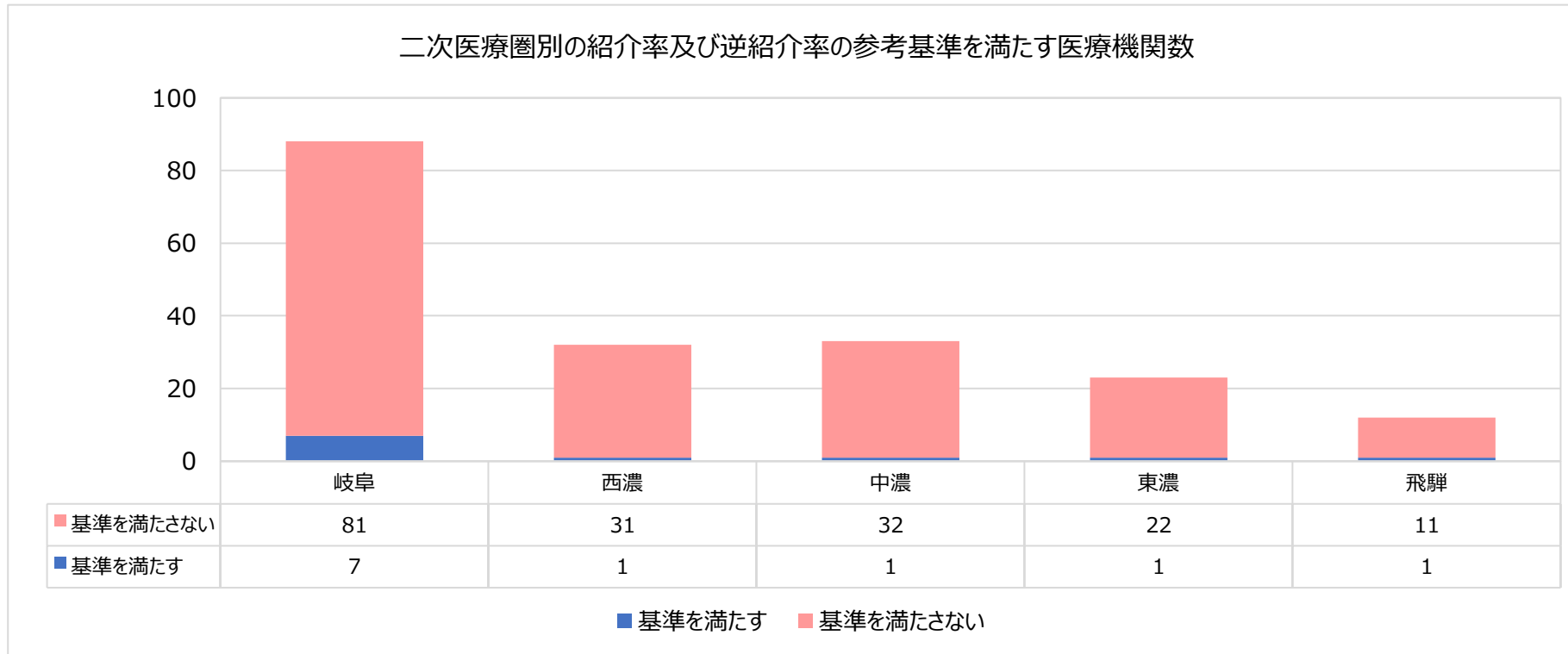
単位：医療機関数

	岐阜	西濃	中濃	東濃	飛騨
基準を満たさない	81	31	32	22	11
基準を満たす	7	1	1	1	1

* 紹介率及び逆紹介率（地域医療支援病院の要件として「医療法の一部を改正する法律の施行について」（平成10年健政発639号厚生省健康政策局長通知）第二の3(1)に定める定義を用いる）：

紹介率：50%以上（「紹介患者の数」を「初診患者の数」で除して算出）

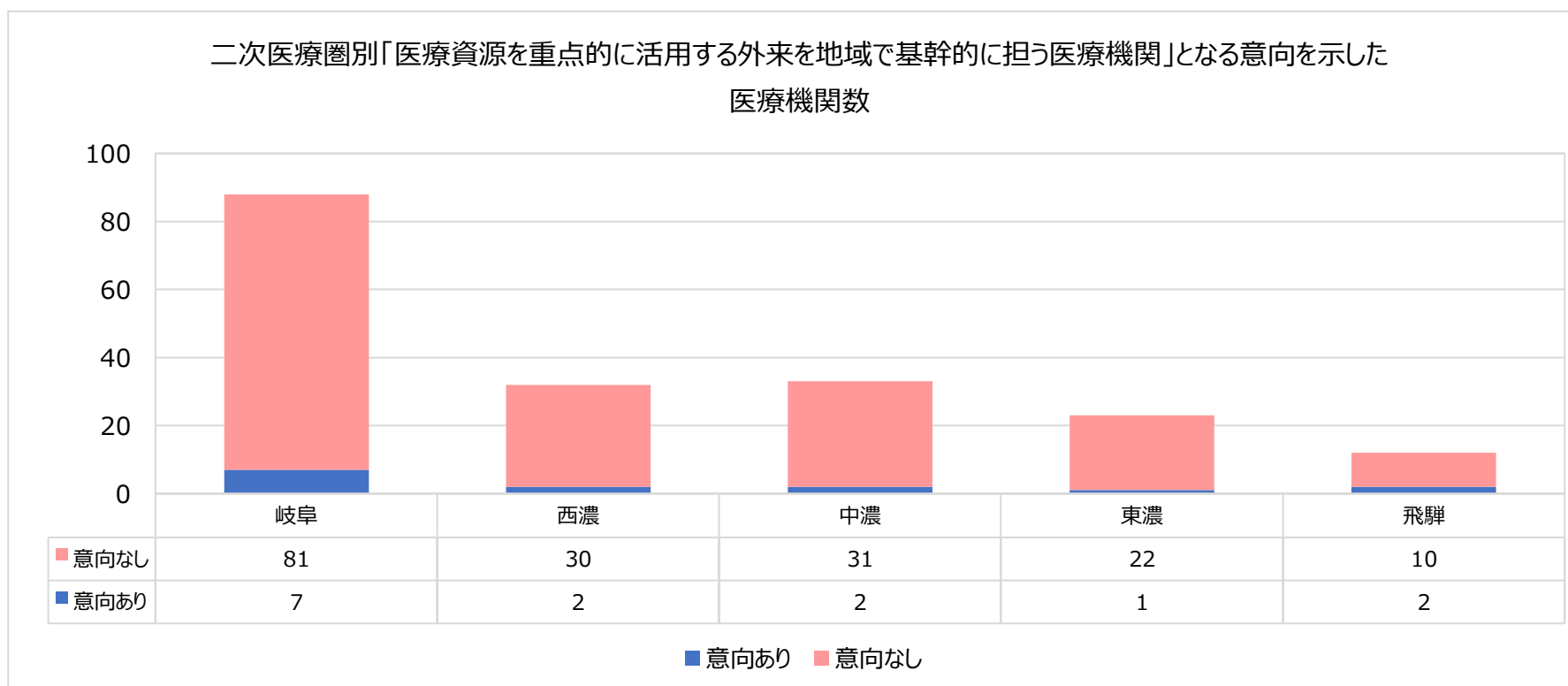
逆紹介率：40%以上（「逆紹介患者の数」を「初診患者の数」で除して算出）



5. 「医療資源を重点的に活用する外来を地域で基幹的に担う医療機関」となる意向を示した医療機関数

単位：医療機関数

	岐阜	西濃	中濃	東濃	飛騨
意向なし	81	30	31	22	10
意向あり	7	2	2	1	2



○医療機関の個別情報

医療機関名称	病院・診療所	二次医療圏名	紹介受診重点外来医療機関への意向の有無	初診の外来の患者延べ数に対する割合	地域における重点外来割合(初診)のシェア	再診の外来の患者延べ数に対する割合	地域における重点外来割合(再診)のシェア	紹介率(%)	逆紹介率(%)	病床数
タジミ第一病院	病院	東濃	無	12.4	0.3	74.6	10.8	53	21.9	70
社会医療法人 厚生会 多治見市民病院	病院	東濃	無	39.8	15.2	21.9	7.2	28.6	9.8	250
岐阜県立多治見病院	病院	東濃	有	70.5	23.4	33.1	23.7	73.4	101.8	501
サニーサイドホスピタル	病院	東濃	無	4.3	0.0	0.7	0.0	0	0	50
総合病院 中津川市民病院	病院	東濃	無	46.8	19.0	22.1	14.6	50.5	32.6	360
城山病院	病院	東濃	無	10.3	0.3	25.3	1.7	14.2	27.1	80
医療法人社団仁愛会瑞浪病院	病院	東濃	無	4.5	0.0	0.7	0.0	100	28.6	48
岐阜県厚生農業協同組合連合会 東濃中部医療センター 東濃厚生病院	病院	東濃	無	49.8	11.4	26.2	11.1	34	26.1	270
市立恵那病院	病院	東濃	無	24.2	6.2	26.7	5.4	20.5	34.8	199
岐阜県厚生農業協同組合連合会 東濃中部医療センター 土岐市立総合病院	病院	東濃	無	44.7	12.2	17.1	3.2	47.8	18.2	350
医療法人敬生会 高井病院	病院	東濃	無	17.5	0.5	59.5	6.8	13.8	1.4	60
国民健康保険上矢作病院	病院	東濃	無	12.1	0.5	6.3	0.3	11.4	2	56
中西ウィメンズクリニック	有床診療所	東濃	無	37.3	2.3	15.4	0.9	0	0	14
安藤クリニック	有床診療所	東濃	無	20.8	1.7	21.6	1.4	0	0	19
医療法人知真会 伊藤内科	有床診療所	東濃	無	55.8	0.5	6.7	0.1	0	0	8
浜田・浅井医院	有床診療所	東濃	無	11.6	2.1	7.6	1.4	0	0	13
多治見クリニック	有床診療所	東濃	無	19.1	0.1	84.3	8.7	0	0	18
幸クリニック	有床診療所	東濃	無	5.0	0.0	48.0	0.9	0	0	19
塚田レディースクリニック	有床診療所	東濃	無	47.3	2.1	5.3	0.2	0	0	12
森川クリニック	有床診療所	東濃	無	0.0	0.0	0.0	0.0	0	0	19
中部クリニック	有床診療所	東濃	無	0.0	0.0	0.0	0.0	0	0	19
中津川市国民健康保険坂下診療所	有床診療所	東濃	無	0.0	0.0	0.0	0.0	0	0	19
多治見スマートクリニック	有床診療所	東濃	無	17.0	2.1	18.9	1.5	0	0	12