

岐阜県内医療機関 医師数調査結果

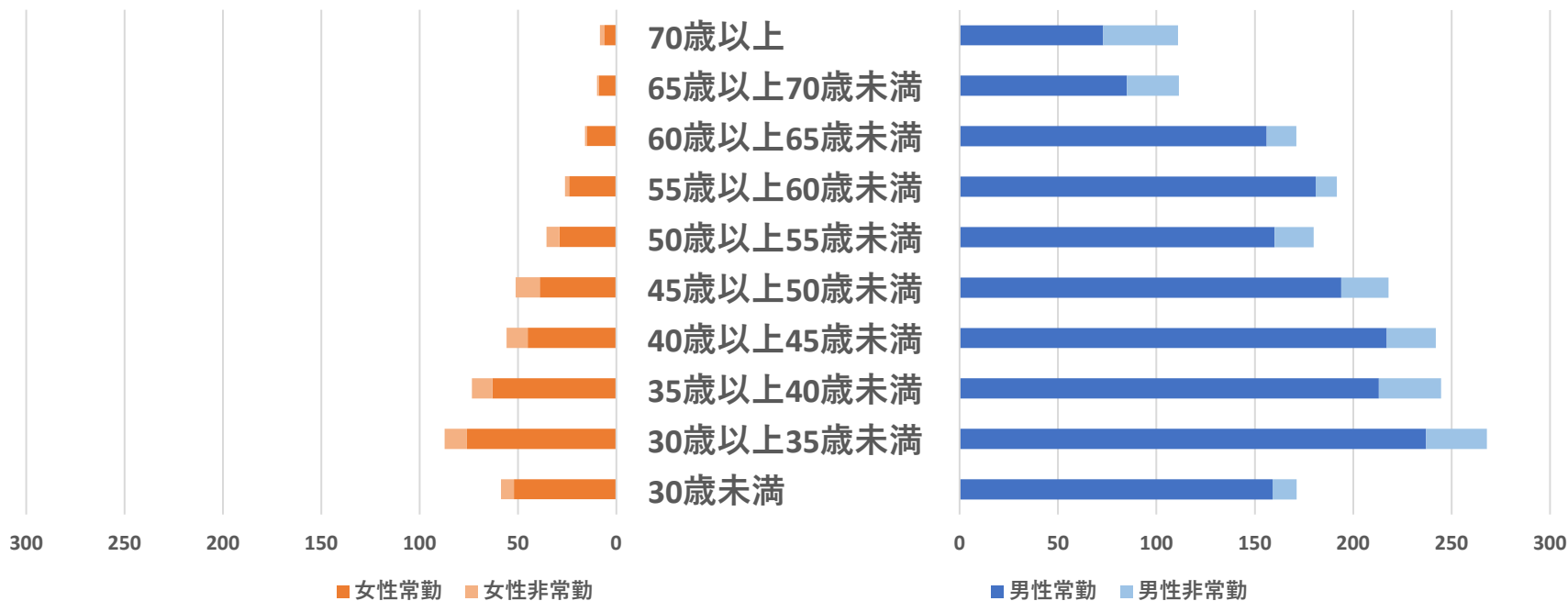
2023.9月実施

医師数調査回答施設

病床規模	岐阜	西濃	中濃	東濃	飛騨	計
100床未満	9	3	6	5	3	26
100床以上200床未満	9	1	7		1	18
200床以上300床未満	3	3		2	1	9
300床以上400床未満	4			2	2	8
400床以上500床未満	1		1			2
500床以上	4	1		1		6
全体	30	8	14	10	7	69

調査依頼施設数 83
 回答施設数 69
 回答率 **83.1%**

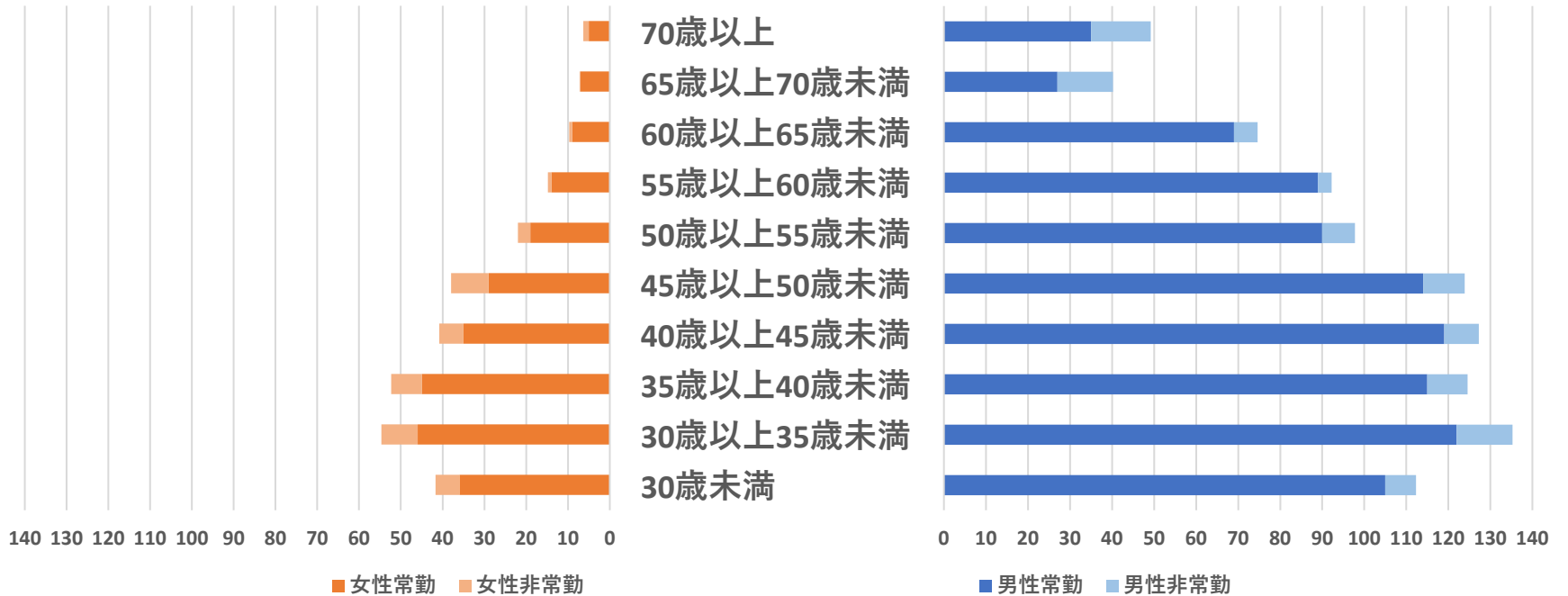
年齢別医師数(岐阜県全体)



	30歳未満	30歳以上 35歳未満	35歳以上 40歳未満	40歳以上 45歳未満	45歳以上 50歳未満	50歳以上 55歳未満	55歳以上 60歳未満	60歳以上 65歳未満	65歳以上 70歳未満	70歳以上	合計
■ 男性常勤	159.0	237.0	213.0	217.0	194.0	160.0	181.0	156.0	85.0	73.0	1675.0
■ 男性非常勤	12.3	31.0	31.6	25.0	24.0	19.9	10.6	15.1	26.4	38.0	233.9
■ 女性常勤	52.0	76.0	63.0	45.0	39.0	29.0	24.0	15.0	9.0	6.0	358.0
■ 女性非常勤	6.6	11.3	10.4	10.9	12.2	6.6	2.1	1.0	0.9	2.4	64.3

* 臨床研修医は除く
 * 非常勤は常勤換算数

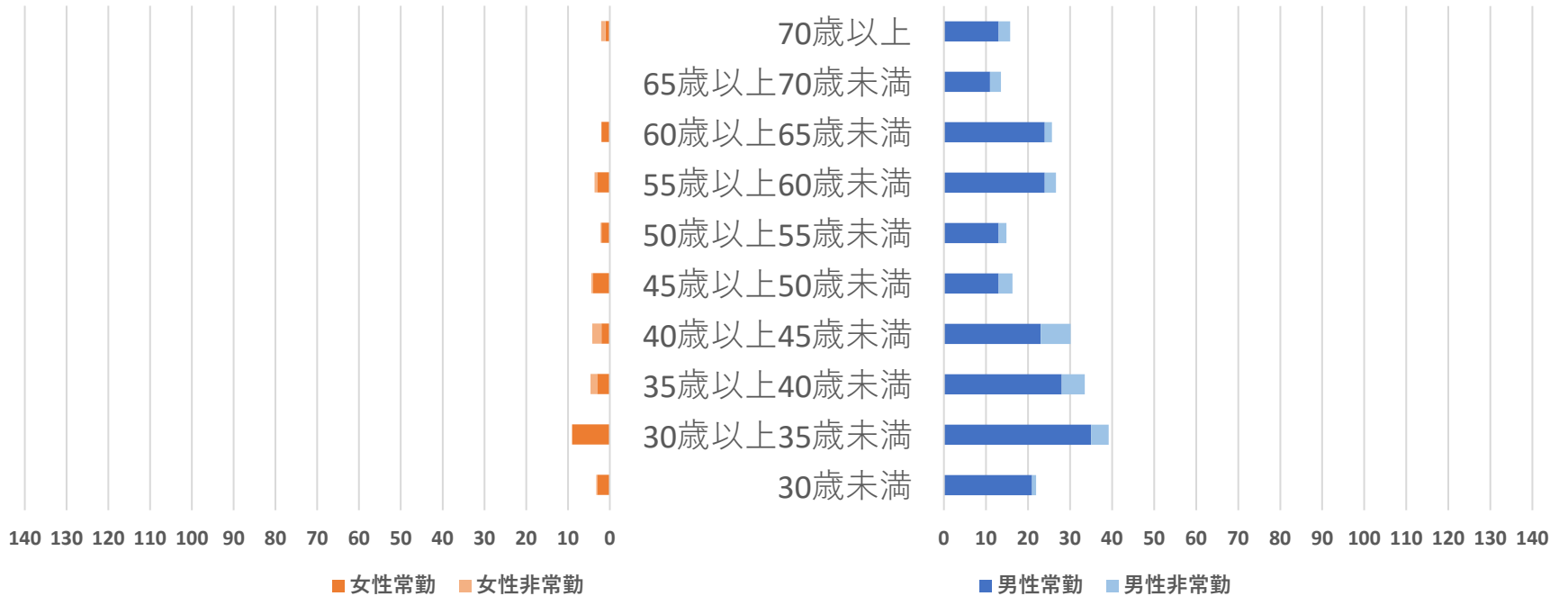
年齢別医師数(岐阜圏域)



	30歳未満	30歳以上 35歳未満	35歳以上 40歳未満	40歳以上 45歳未満	45歳以上 50歳未満	50歳以上 55歳未満	55歳以上 60歳未満	60歳以上 65歳未満	65歳以上 70歳未満	70歳以上	合計
■ 男性常勤	105.0	122.0	115.0	119.0	114.0	90.0	89.0	69.0	27.0	35.0	885.0
■ 男性非常勤	7.3	13.3	9.6	8.2	9.9	7.8	3.2	5.6	13.2	14.2	92.3
■ 女性常勤	36.0	46.0	45.0	35.0	29.0	19.0	14.0	9.0	7.0	3.0	243.0
■ 女性非常勤	5.7	8.6	7.3	5.8	9.0	3.0	0.8	0.7	0.2	1.3	42.5

* 臨床研修医は除く
* 非常勤は常勤換算数

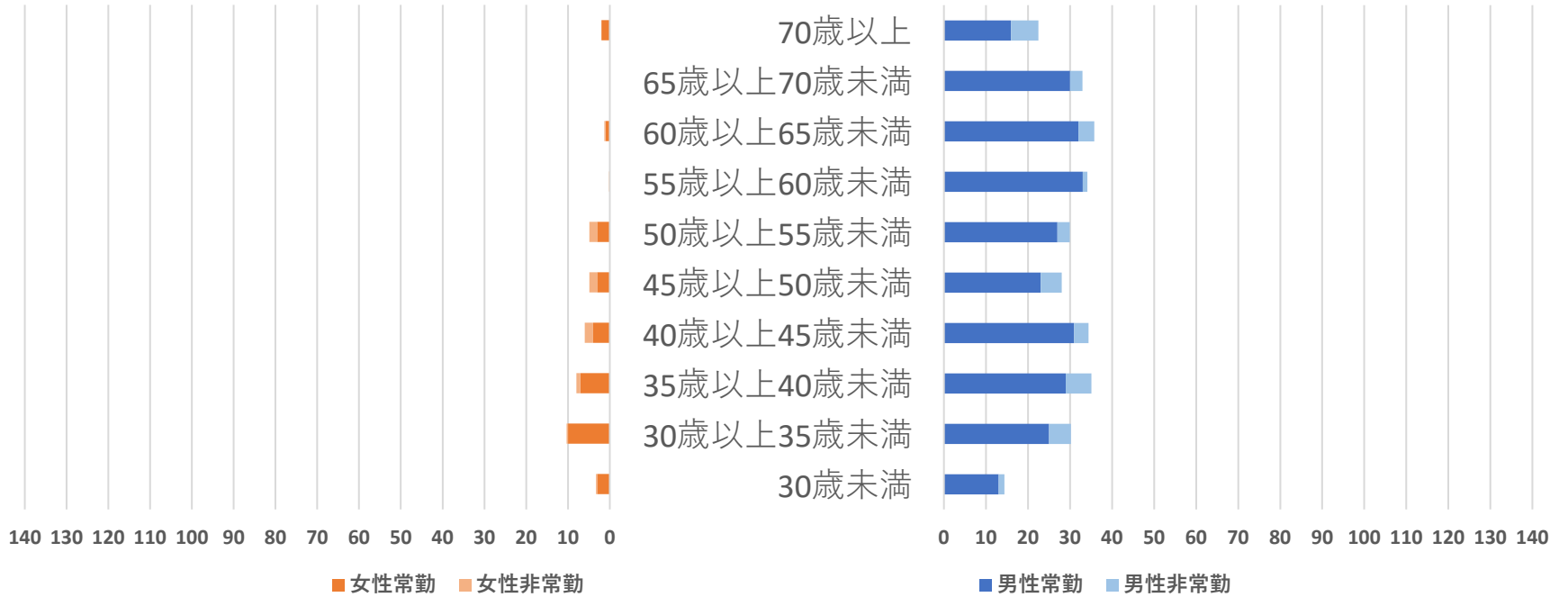
年齢別医師数(西濃圏域)



	30歳未満	30歳以上 35歳未満	35歳以上 40歳未満	40歳以上 45歳未満	45歳以上 50歳未満	50歳以上 55歳未満	55歳以上 60歳未満	60歳以上 65歳未満	65歳以上 70歳未満	70歳以上	合計
■ 男性常勤	21.0	35.0	28.0	23.0	13.0	13.0	24.0	24.0	11.0	13.0	205.0
■ 男性非常勤	0.9	4.2	5.5	7.2	3.3	1.9	2.7	1.7	2.6	2.8	32.7
■ 女性常勤	3.0	9.0	3.0	2.0	4.0	2.0	3.0	2.0	0.0	1.0	29.0
■ 女性非常勤	0.2	0.0	1.6	2.2	0.4	0.2	0.7	0.0	0.0	1.1	6.2

* 臨床研修医は除く
* 非常勤は常勤換算数

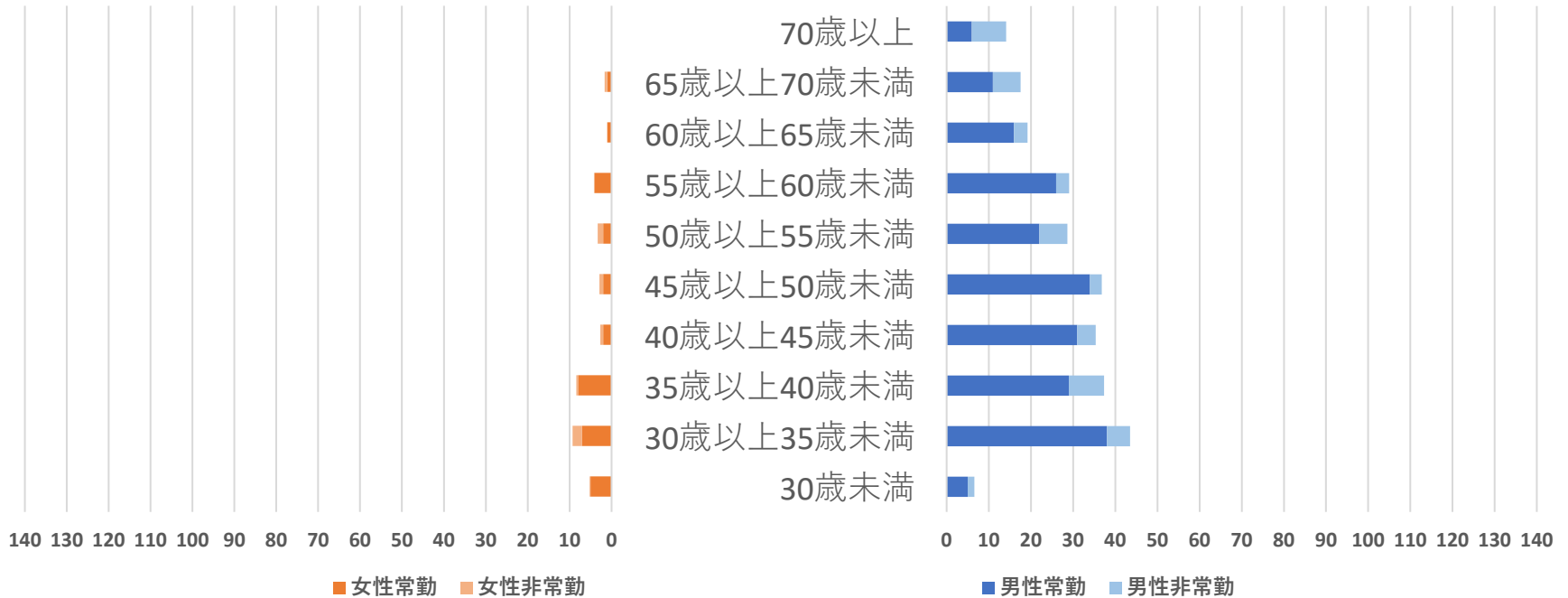
年齢別医師数(中濃圏域)



	30歳未満	30歳以上 35歳未満	35歳以上 40歳未満	40歳以上 45歳未満	45歳以上 50歳未満	50歳以上 55歳未満	55歳以上 60歳未満	60歳以上 65歳未満	65歳以上 70歳未満	70歳以上	合計
■ 男性常勤	13.0	25.0	29.0	31.0	23.0	27.0	33.0	32.0	30.0	16.0	259.0
■ 男性非常勤	1.4	5.2	6.1	3.4	5.1	2.9	1.1	3.7	3.0	6.5	38.4
■ 女性常勤	3.0	10.0	7.0	4.0	3.0	3.0	0.0	1.0	0.0	2.0	33.0
■ 女性非常勤	0.3	0.3	1.0	2.0	1.9	1.9	0.2	0.3	0.0	0.0	7.9

* 臨床研修医は除く
* 非常勤は常勤換算数

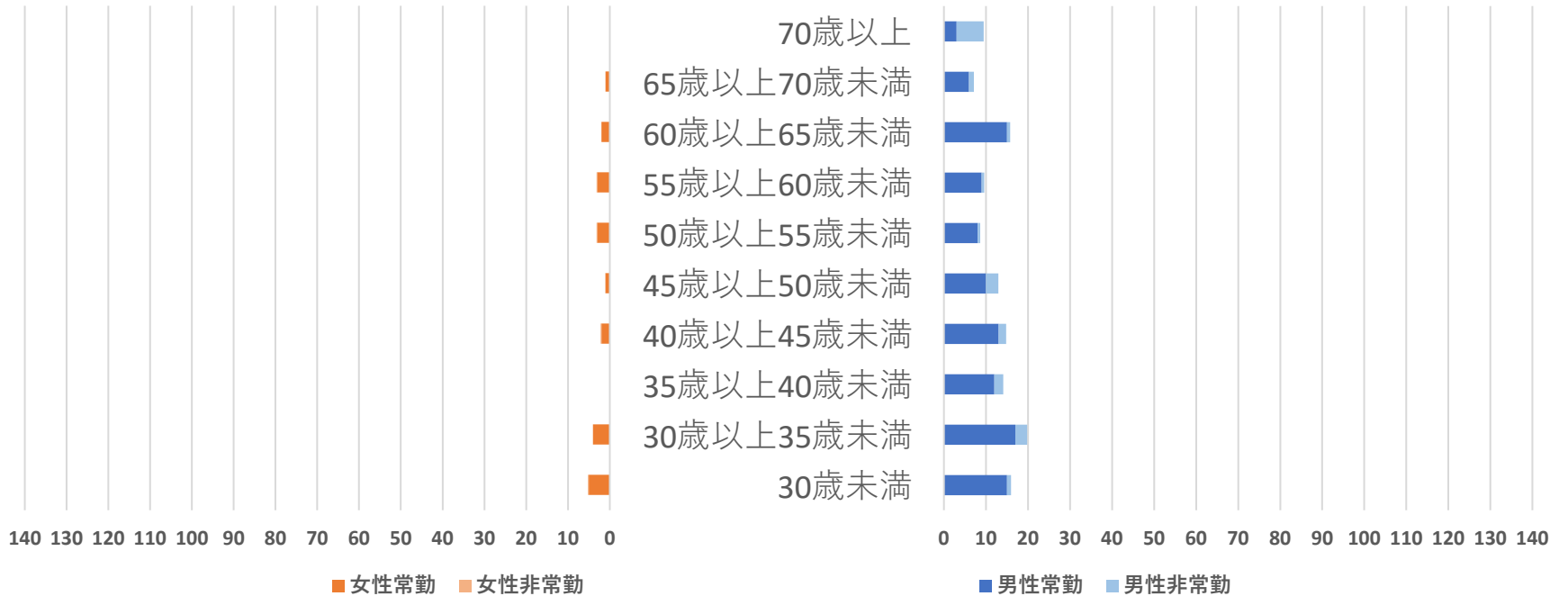
年齢別医師数(東濃圏域)



	30歳未満	30歳以上 35歳未満	35歳以上 40歳未満	40歳以上 45歳未満	45歳以上 50歳未満	50歳以上 55歳未満	55歳以上 60歳未満	60歳以上 65歳未満	65歳以上 70歳未満	70歳以上	合計
■ 男性常勤	5.0	38.0	29.0	31.0	34.0	22.0	26.0	16.0	11.0	6.0	218.0
■ 男性非常勤	1.6	5.5	8.3	4.4	2.8	6.7	3.0	3.2	6.5	8.1	50.1
■ 女性常勤	5.0	7.0	8.0	2.0	2.0	2.0	4.0	1.0	1.0	0.0	32.0
■ 女性非常勤	0.2	2.3	0.4	0.7	0.9	1.3	0.2	0.0	0.7	0.0	6.7

* 臨床研修医は除く
* 非常勤は常勤換算数

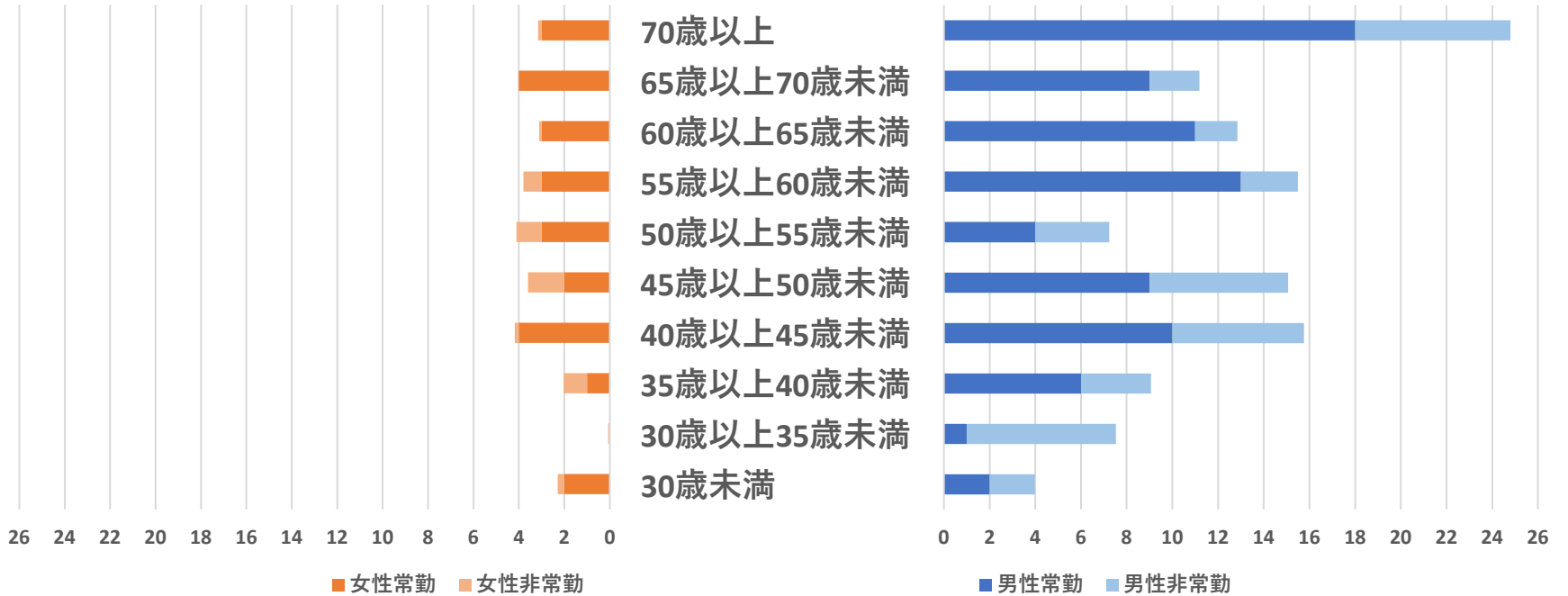
年齢別医師数(飛騨圏域)



	30歳未満	30歳以上 35歳未満	35歳以上 40歳未満	40歳以上 45歳未満	45歳以上 50歳未満	50歳以上 55歳未満	55歳以上 60歳未満	60歳以上 65歳未満	65歳以上 70歳未満	70歳以上	合計
■ 男性常勤	15.0	17.0	12.0	13.0	10.0	8.0	9.0	15.0	6.0	3.0	108.0
■ 男性非常勤	1.0	2.8	2.1	1.8	3.0	0.6	0.6	0.8	1.2	6.4	20.4
■ 女性常勤	5.0	4.0	0.0	2.0	1.0	3.0	3.0	2.0	1.0	0.0	21.0
■ 女性非常勤	0.3	0.1	0.1	0.2	0.1	0.2	0.2	0.0	0.0	0.0	1.1

* 臨床研修医は除く
* 非常勤は常勤換算数

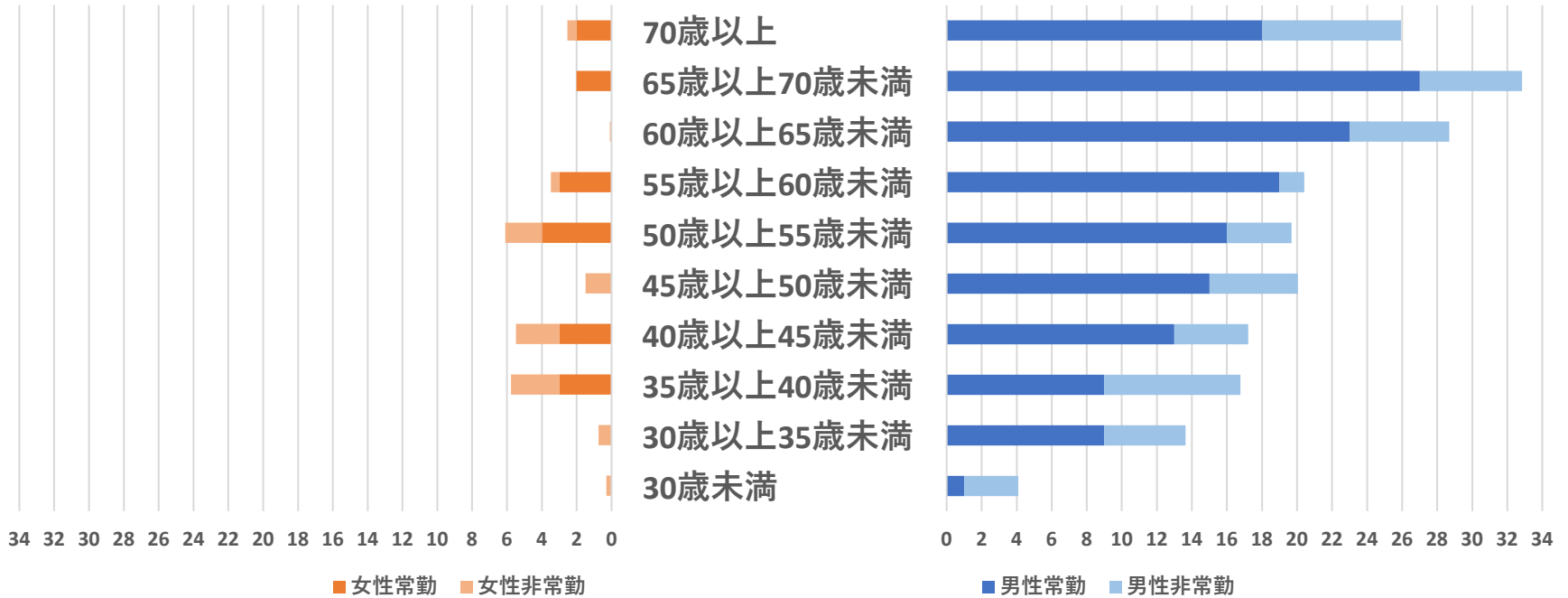
病床規模別医師数(岐阜県全体) 100床未満



	30歳未満	30歳以上 35歳未満	35歳以上 40歳未満	40歳以上 45歳未満	45歳以上 50歳未満	50歳以上 55歳未満	55歳以上 60歳未満	60歳以上 65歳未満	65歳以上 70歳未満	70歳以上	合計
■ 男性常勤	2.0	1.0	6.0	10.0	9.0	4.0	13.0	11.0	9.0	18.0	83.0
■ 男性非常勤	2.0	6.5	3.1	5.8	6.1	3.2	2.5	1.8	2.2	6.8	40.0
■ 女性常勤	2.0	0.0	1.0	4.0	2.0	3.0	3.0	3.0	4.0	3.0	25.0
■ 女性非常勤	0.3	0.1	1.0	0.2	1.6	1.1	0.8	0.1	0.0	0.2	5.3

* 臨床研修医は除く
* 非常勤は常勤換算数

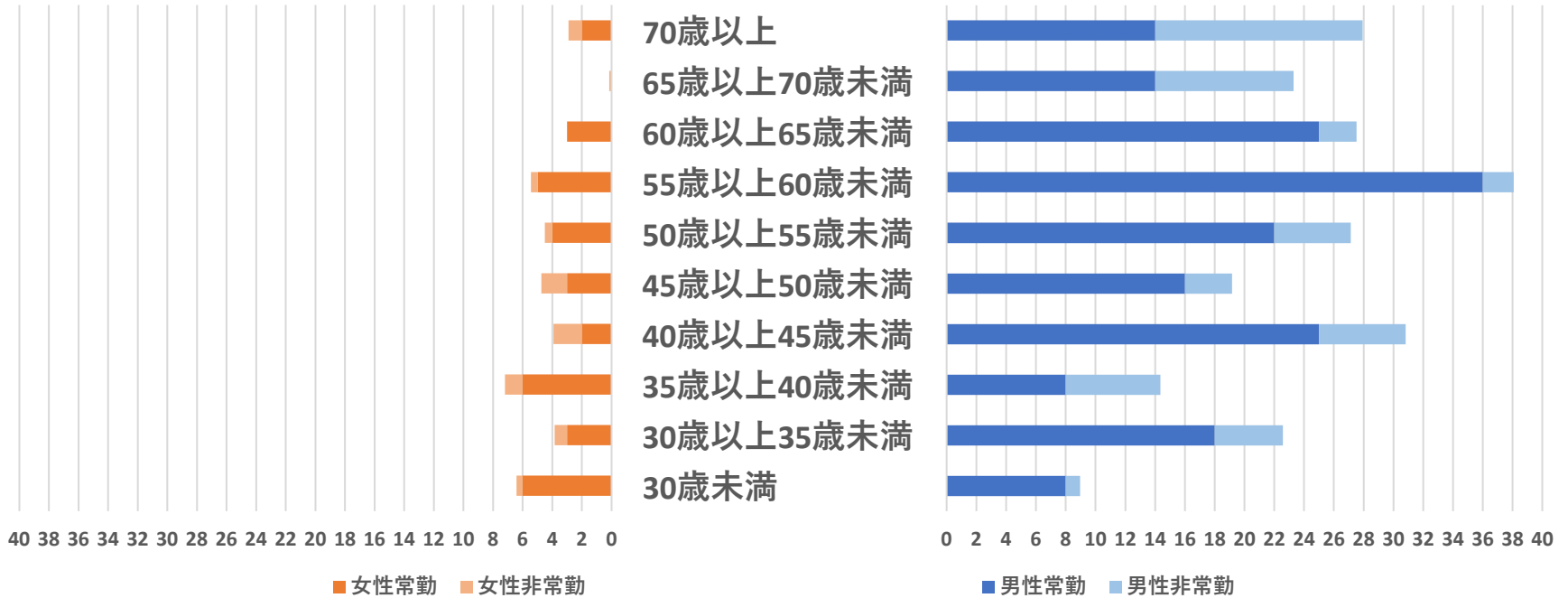
病床規模別医師数(岐阜県全体) 100床以上～200床未満



	30歳未満	30歳以上 35歳未満	35歳以上 40歳未満	40歳以上 45歳未満	45歳以上 50歳未満	50歳以上 55歳未満	55歳以上 60歳未満	60歳以上 65歳未満	65歳以上 70歳未満	70歳以上	合計
■ 男性常勤	1.0	9.0	9.0	13.0	15.0	16.0	19.0	23.0	27.0	18.0	150.0
■ 男性非常勤	3.1	4.6	7.8	4.2	5.0	3.7	1.4	5.7	5.8	7.9	49.3
■ 女性常勤	0.0	0.0	3.0	3.0	0.0	4.0	3.0	0.0	2.0	2.0	17.0
■ 女性非常勤	0.3	0.7	2.8	2.5	1.5	2.1	0.5	0.1	0.0	0.5	11.1

* 臨床研修医は除く
* 非常勤は常勤換算数

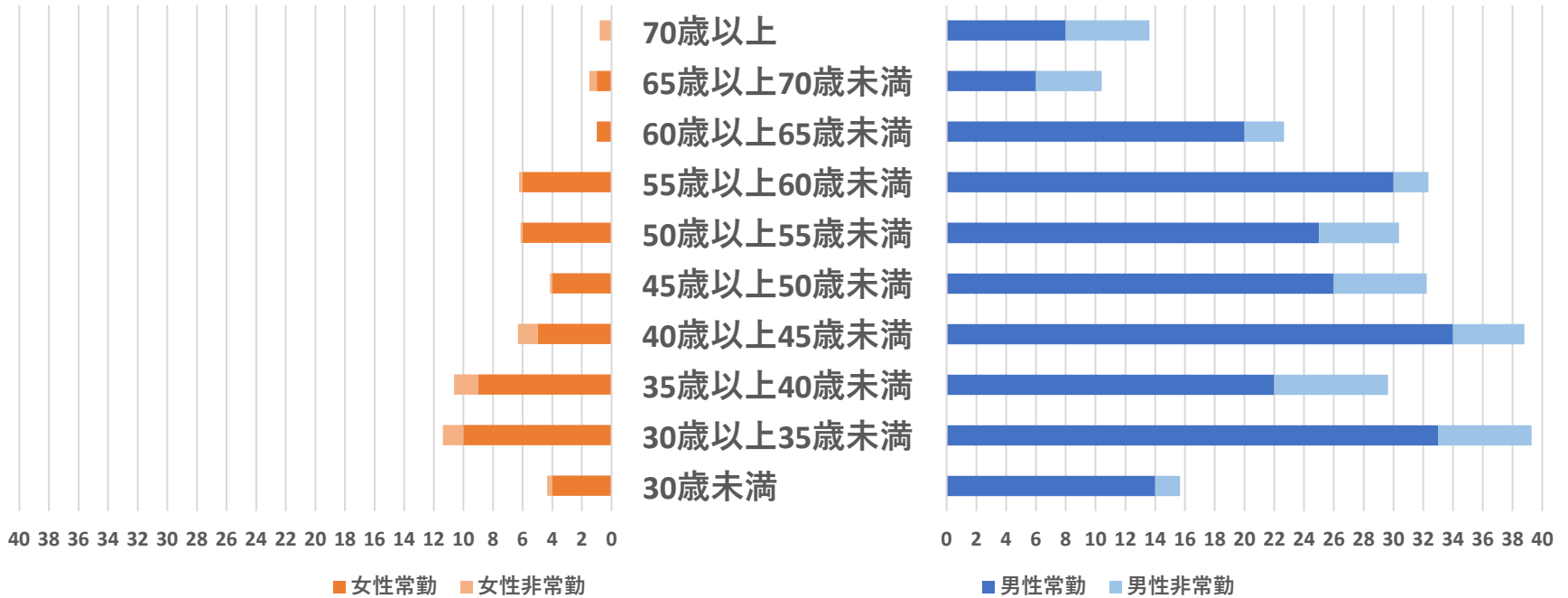
病床規模別医師数(岐阜県全体) 200床以上～300床未満



	30歳未満	30歳以上 35歳未満	35歳以上 40歳未満	40歳以上 45歳未満	45歳以上 50歳未満	50歳以上 55歳未満	55歳以上 60歳未満	60歳以上 65歳未満	65歳以上 70歳未満	70歳以上	合計
■ 男性常勤	8.0	18.0	8.0	25.0	16.0	22.0	36.0	25.0	14.0	14.0	186.0
■ 男性非常勤	1.0	4.6	6.4	5.8	3.2	5.1	2.1	2.5	9.3	13.9	53.9
■ 女性常勤	6.0	3.0	6.0	2.0	3.0	4.0	5.0	3.0	0.0	2.0	34.0
■ 女性非常勤	0.4	0.9	1.2	1.9	1.7	0.5	0.5	0.0	0.2	0.9	8.1

* 臨床研修医は除く
* 非常勤は常勤換算数

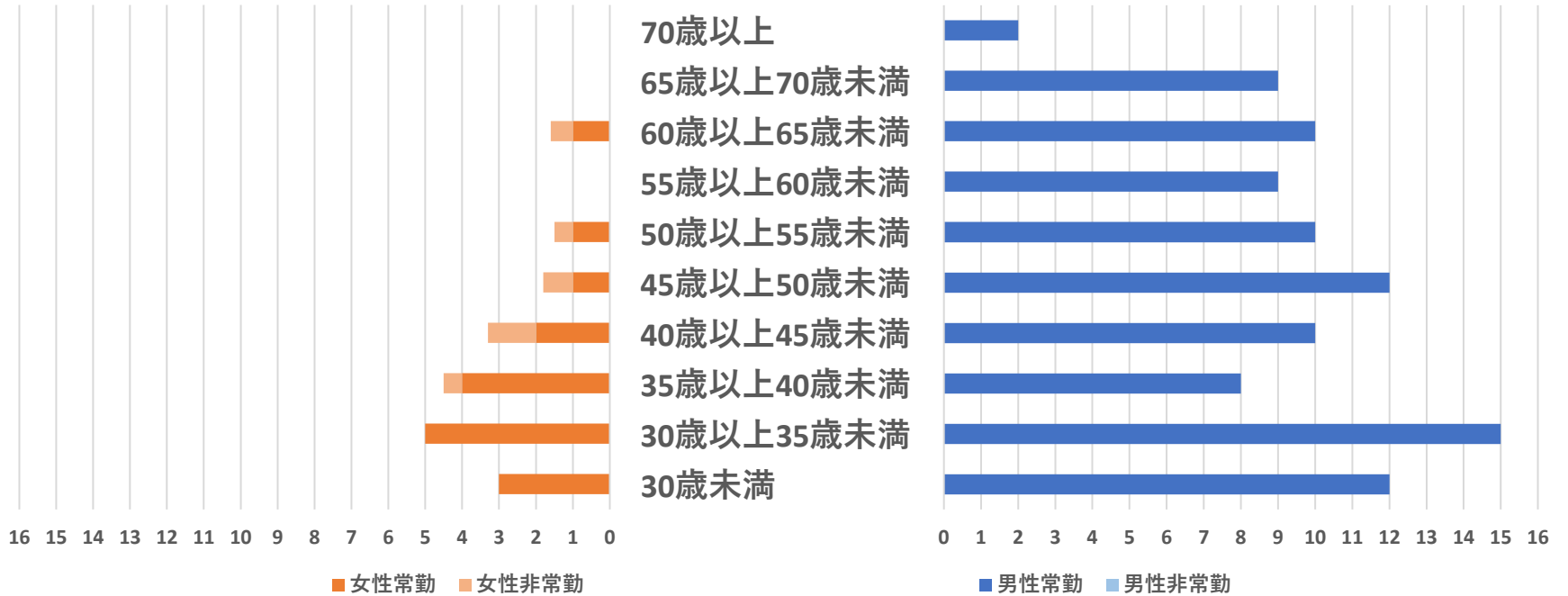
病床規模別医師数(岐阜県全体) 300床以上～400床未満



	30歳未満	30歳以上 35歳未満	35歳以上 40歳未満	40歳以上 45歳未満	45歳以上 50歳未満	50歳以上 55歳未満	55歳以上 60歳未満	60歳以上 65歳未満	65歳以上 70歳未満	70歳以上	合計
■ 男性常勤	14.0	33.0	22.0	34.0	26.0	25.0	30.0	20.0	6.0	8.0	218.0
■ 男性非常勤	1.7	6.3	7.6	4.8	6.2	5.4	2.4	2.7	4.4	5.6	47.1
■ 女性常勤	4.0	10.0	9.0	5.0	4.0	6.0	6.0	1.0	1.0	0.0	46.0
■ 女性非常勤	0.4	1.4	1.6	1.3	0.2	0.1	0.2	0.0	0.5	0.8	6.5

* 臨床研修医は除く
* 非常勤は常勤換算数

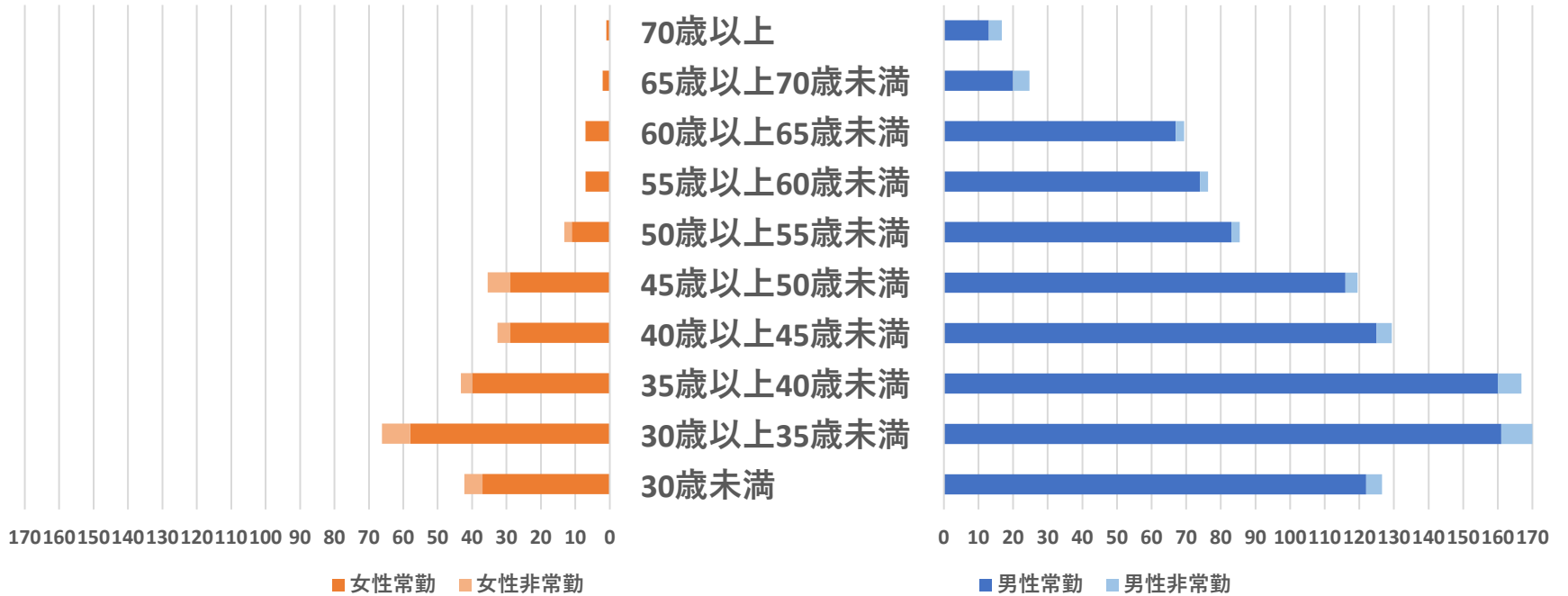
病床規模別医師数(岐阜県全体) 400床以上～500床未満



	30歳未満	30歳以上 35歳未満	35歳以上 40歳未満	40歳以上 45歳未満	45歳以上 50歳未満	50歳以上 55歳未満	55歳以上 60歳未満	60歳以上 65歳未満	65歳以上 70歳未満	70歳以上	合計
■ 男性常勤	12.0	15.0	8.0	10.0	12.0	10.0	9.0	10.0	9.0	2.0	97.0
■ 男性非常勤	0.0	0.0	0.0	0.0	0.0	0.0	0.0	0.0	0.0	0.0	0.0
■ 女性常勤	3.0	5.0	4.0	2.0	1.0	1.0	0.0	1.0	0.0	0.0	17.0
■ 女性非常勤	0.0	0.0	0.5	1.3	0.8	0.5	0.0	0.6	0.0	0.0	3.7

* 臨床研修医は除く
* 非常勤は常勤換算数

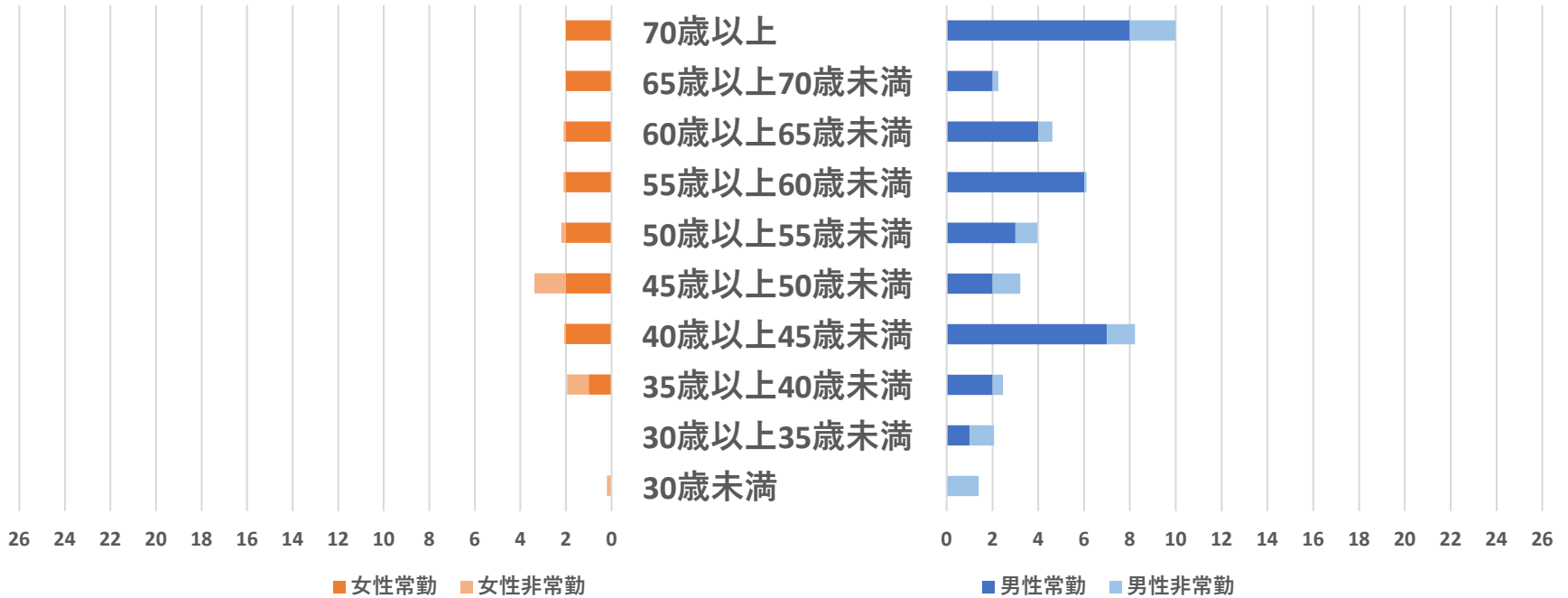
病床規模別医師数(岐阜県全体) 500床以上



	30歳未満	30歳以上 35歳未満	35歳以上 40歳未満	40歳以上 45歳未満	45歳以上 50歳未満	50歳以上 55歳未満	55歳以上 60歳未満	60歳以上 65歳未満	65歳以上 70歳未満	70歳以上	合計
■ 男性常勤	122.0	161.0	160.0	125.0	116.0	83.0	74.0	67.0	20.0	13.0	941.0
■ 男性非常勤	4.6	9.0	6.8	4.4	3.5	2.5	2.3	2.4	4.7	3.7	43.7
■ 女性常勤	37.0	58.0	40.0	29.0	29.0	11.0	7.0	7.0	2.0	1.0	221.0
■ 女性非常勤	5.3	8.2	3.3	3.7	6.5	2.2	0.1	0.2	0.2	0.0	29.6

* 臨床研修医は除く
* 非常勤は常勤換算数

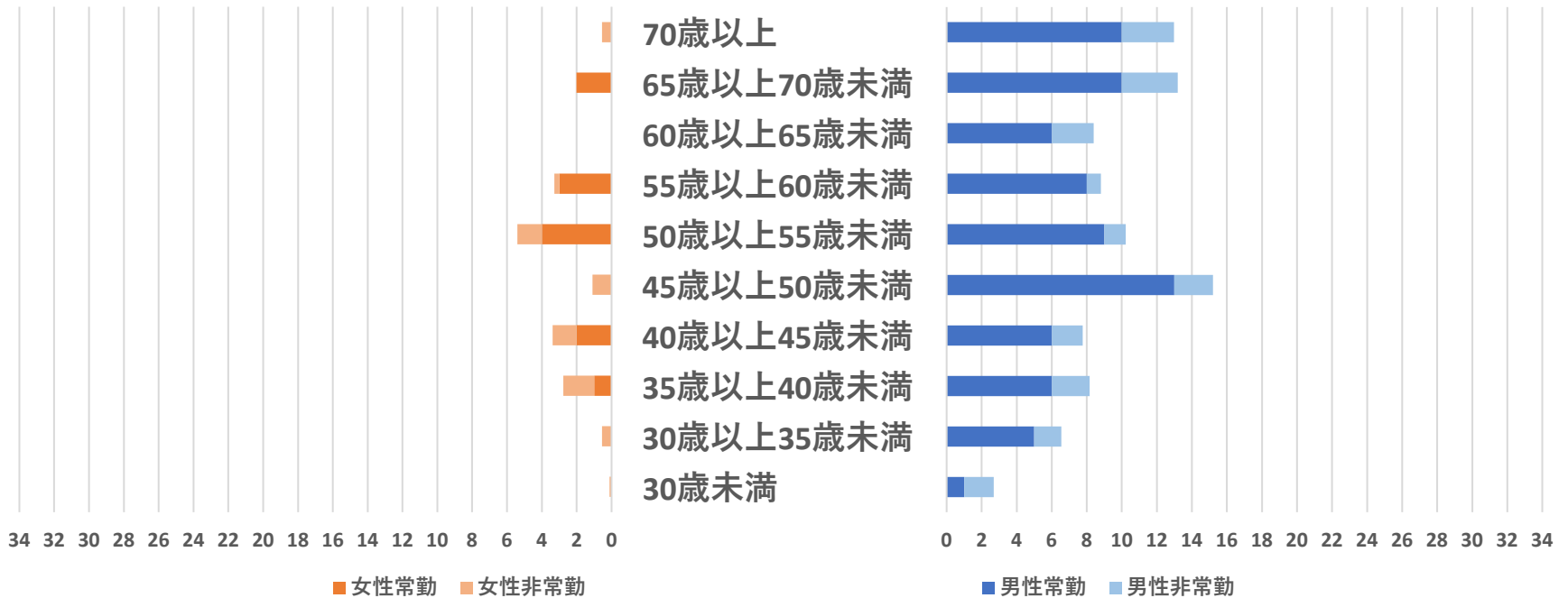
病床規模別医師数(岐阜圏域) 100床未満



	30歳未満	30歳以上 35歳未満	35歳以上 40歳未満	40歳以上 45歳未満	45歳以上 50歳未満	50歳以上 55歳未満	55歳以上 60歳未満	60歳以上 65歳未満	65歳以上 70歳未満	70歳以上	合計
■ 男性常勤	0.0	1.0	2.0	7.0	2.0	3.0	6.0	4.0	2.0	8.0	35.0
■ 男性非常勤	1.4	1.1	0.5	1.2	1.2	1.0	0.1	0.6	0.3	2.0	9.3
■ 女性常勤	0.0	0.0	1.0	2.0	2.0	2.0	2.0	2.0	2.0	2.0	15.0
■ 女性非常勤	0.2	0.0	1.0	0.1	1.4	0.2	0.1	0.1	0.0	0.0	3.0

* 臨床研修医は除く
* 非常勤は常勤換算数

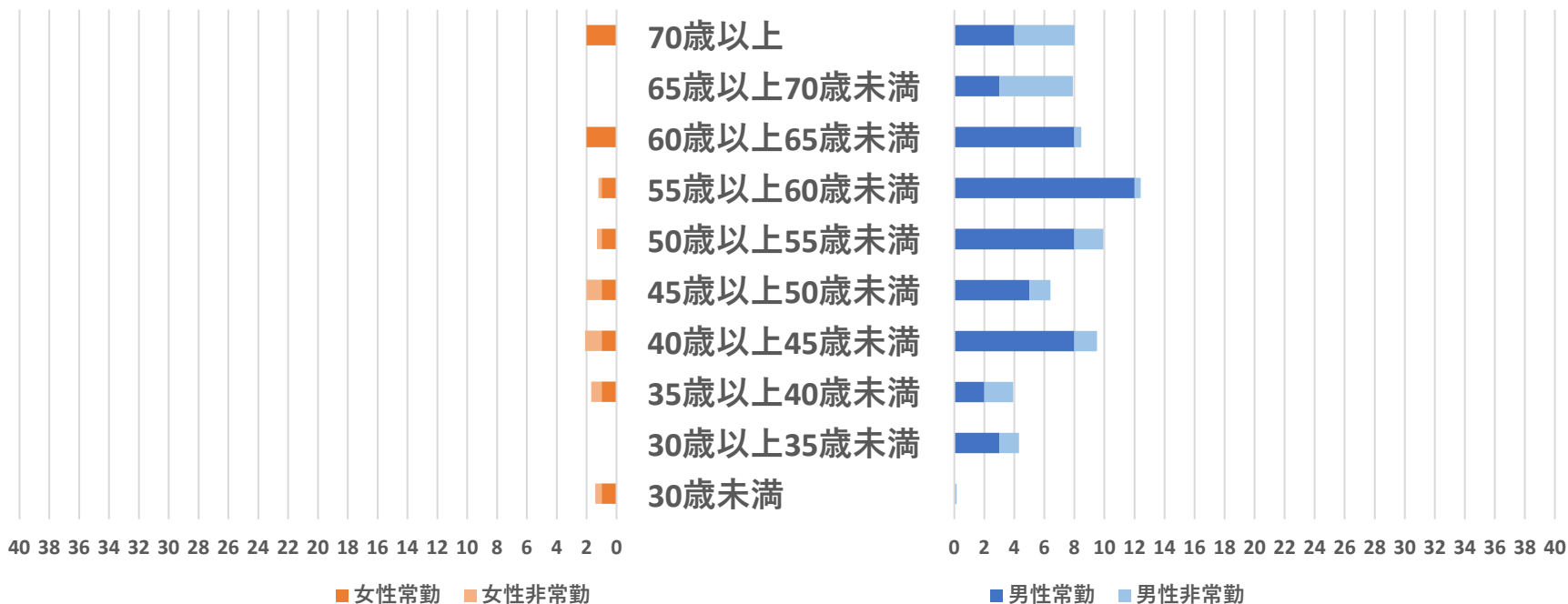
病床規模別医師数(岐阜圏域) 100床以上～200床未満



	30歳未満	30歳以上 35歳未満	35歳以上 40歳未満	40歳以上 45歳未満	45歳以上 50歳未満	50歳以上 55歳未満	55歳以上 60歳未満	60歳以上 65歳未満	65歳以上 70歳未満	70歳以上	合計
■ 男性常勤	1.0	5.0	6.0	6.0	13.0	9.0	8.0	6.0	10.0	10.0	74.0
■ 男性非常勤	1.7	1.6	2.2	1.8	2.2	1.2	0.8	2.4	3.2	3.0	20.0
■ 女性常勤	0.0	0.0	1.0	2.0	0.0	4.0	3.0	0.0	2.0	0.0	12.0
■ 女性非常勤	0.1	0.5	1.8	1.4	1.1	1.4	0.3	0.0	0.0	0.5	7.2

* 臨床研修医は除く
* 非常勤は常勤換算数

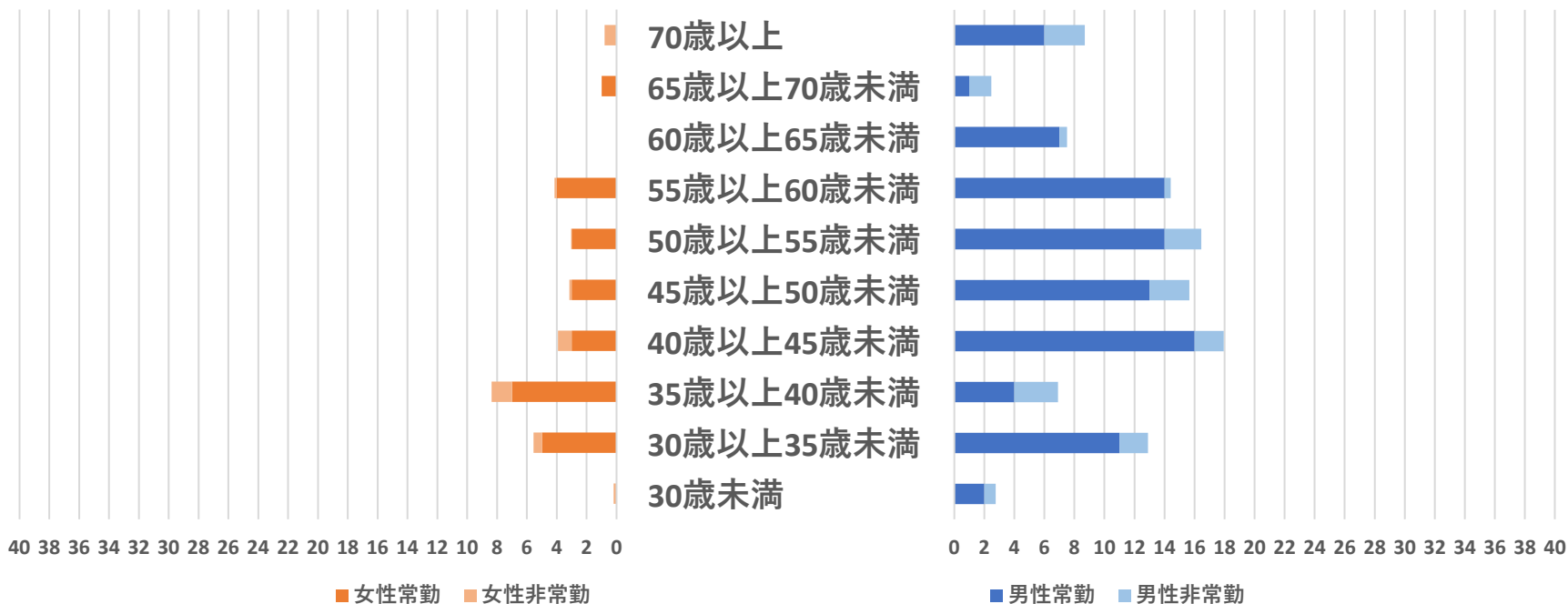
病床規模別医師数(岐阜圏域) 200床以上～300床未満



	30歳未満	30歳以上 35歳未満	35歳以上 40歳未満	40歳以上 45歳未満	45歳以上 50歳未満	50歳以上 55歳未満	55歳以上 60歳未満	60歳以上 65歳未満	65歳以上 70歳未満	70歳以上	合計
■ 男性常勤	0.0	3.0	2.0	8.0	5.0	8.0	12.0	8.0	3.0	4.0	53.0
■ 男性非常勤	0.2	1.3	1.9	1.5	1.4	1.9	0.4	0.5	4.9	4.0	18.0
■ 女性常勤	1.0	0.0	1.0	1.0	1.0	1.0	1.0	2.0	0.0	2.0	10.0
■ 女性非常勤	0.4	0.0	0.7	1.1	1.0	0.3	0.2	0.0	0.0	0.0	3.7

* 臨床研修医は除く
* 非常勤は常勤換算数

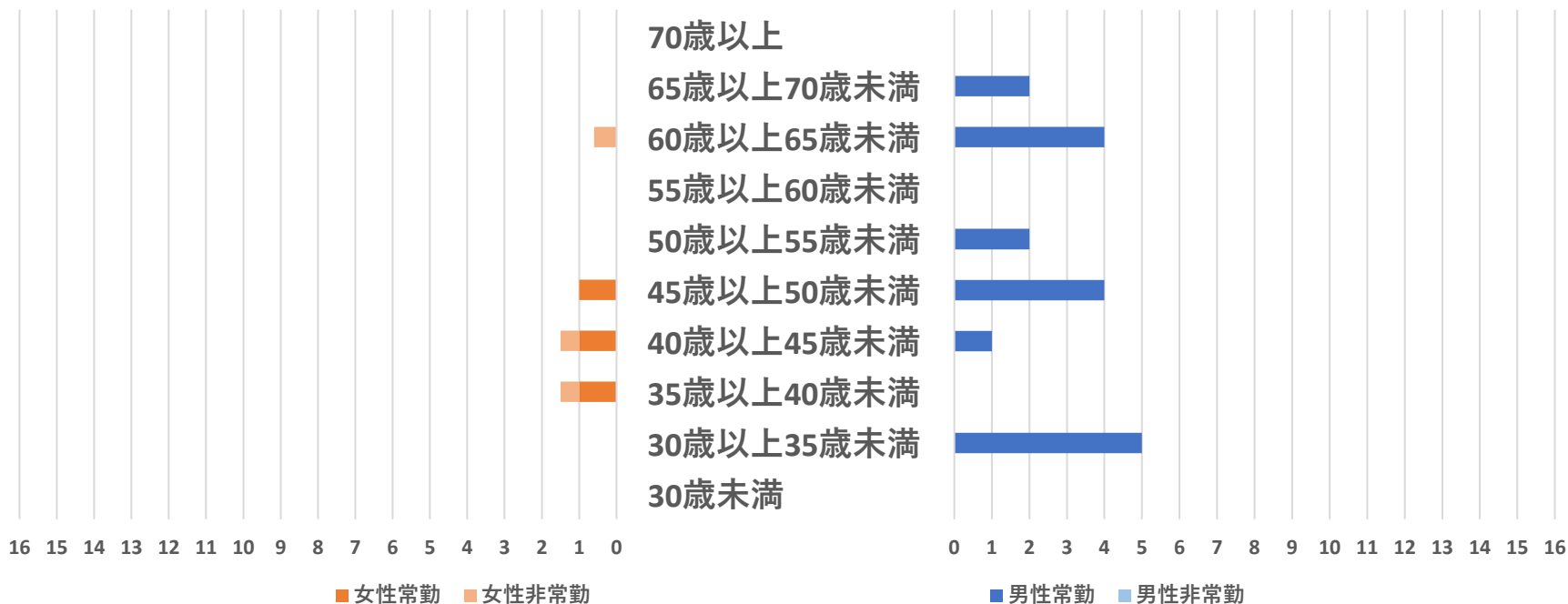
病床規模別医師数(岐阜圏域) 300床以上～400床未満



	30歳未満	30歳以上 35歳未満	35歳以上 40歳未満	40歳以上 45歳未満	45歳以上 50歳未満	50歳以上 55歳未満	55歳以上 60歳未満	60歳以上 65歳未満	65歳以上 70歳未満	70歳以上	合計
■ 男性常勤	2.0	11.0	4.0	16.0	13.0	14.0	14.0	7.0	1.0	6.0	88.0
■ 男性非常勤	0.8	1.9	2.9	2.0	2.7	2.5	0.4	0.5	1.5	2.7	17.7
■ 女性常勤	0.0	5.0	7.0	3.0	3.0	3.0	4.0	0.0	1.0	0.0	26.0
■ 女性非常勤	0.2	0.6	1.4	0.9	0.2	0.0	0.2	0.0	0.0	0.8	4.2

* 臨床研修医は除く
* 非常勤は常勤換算数

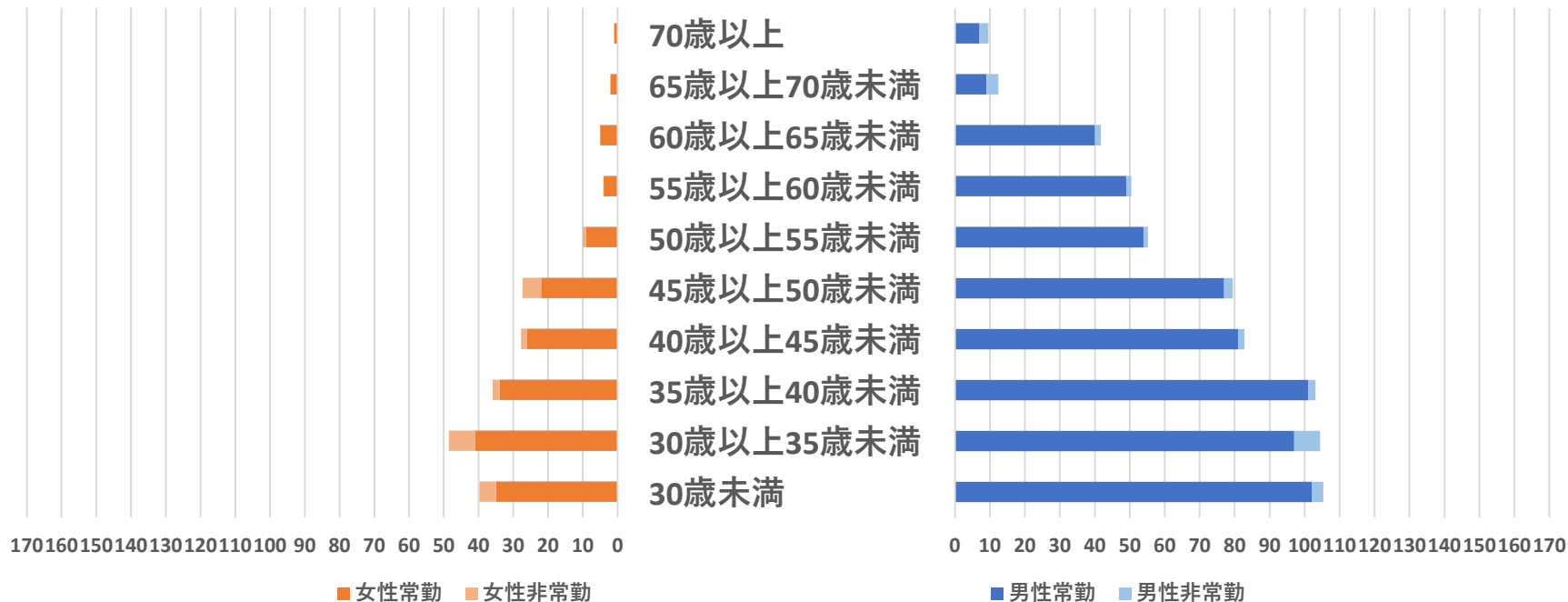
病床規模別医師数(岐阜圏域) 400床以上～500床未満



	30歳未満	30歳以上 35歳未満	35歳以上 40歳未満	40歳以上 45歳未満	45歳以上 50歳未満	50歳以上 55歳未満	55歳以上 60歳未満	60歳以上 65歳未満	65歳以上 70歳未満	70歳以上	合計
■ 男性常勤	0.0	5.0	0.0	1.0	4.0	2.0	0.0	4.0	2.0	0.0	18.0
■ 男性非常勤	0.0	0.0	0.0	0.0	0.0	0.0	0.0	0.0	0.0	0.0	0.0
■ 女性常勤	0.0	0.0	1.0	1.0	1.0	0.0	0.0	0.0	0.0	0.0	3.0
■ 女性非常勤	0.0	0.0	0.5	0.5	0.0	0.0	0.0	0.6	0.0	0.0	1.6

* 臨床研修医は除く
* 非常勤は常勤換算数

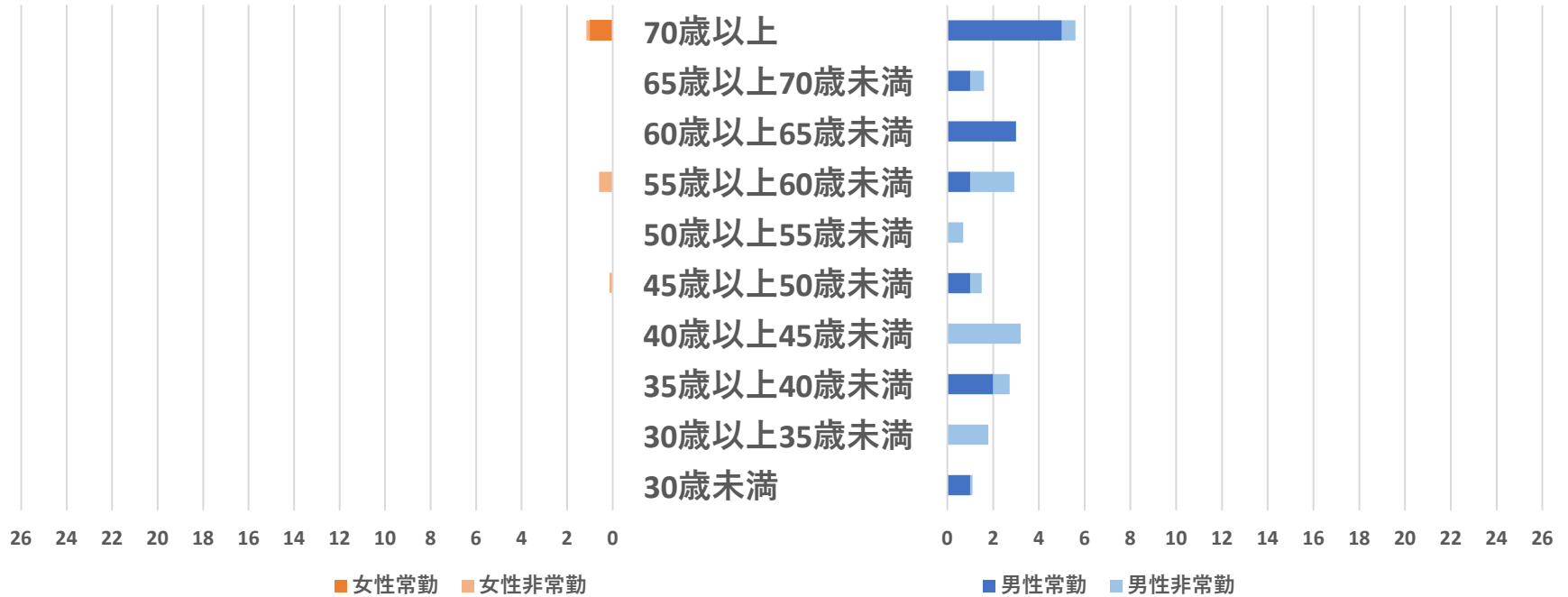
病床規模別医師数(岐阜圏域) 500床以上



	30歳未満	30歳以上 35歳未満	35歳以上 40歳未満	40歳以上 45歳未満	45歳以上 50歳未満	50歳以上 55歳未満	55歳以上 60歳未満	60歳以上 65歳未満	65歳以上 70歳未満	70歳以上	合計
■ 男性常勤	102.0	97.0	101.0	81.0	77.0	54.0	49.0	40.0	9.0	7.0	617.0
■ 男性非常勤	3.3	7.5	2.1	1.8	2.5	1.2	1.5	1.7	3.4	2.5	27.4
■ 女性常勤	35.0	41.0	34.0	26.0	22.0	9.0	4.0	5.0	2.0	1.0	179.0
■ 女性非常勤	4.8	7.5	2.0	1.8	5.4	1.0	0.1	0.0	0.2	0.0	22.8

* 臨床研修医は除く
* 非常勤は常勤換算数

病床規模別医師数(西濃圏域) 100床未満



	30歳未満	30歳以上 35歳未満	35歳以上 40歳未満	40歳以上 45歳未満	45歳以上 50歳未満	50歳以上 55歳未満	55歳以上 60歳未満	60歳以上 65歳未満	65歳以上 70歳未満	70歳以上	合計
■ 男性常勤	1.0	0.0	2.0	0.0	1.0	0.0	1.0	3.0	1.0	5.0	14.0
■ 男性非常勤	0.1	1.8	0.7	3.2	0.5	0.7	1.9	0.0	0.6	0.6	10.2
■ 女性常勤	0.0	0.0	0.0	0.0	0.0	0.0	0.0	0.0	0.0	1.0	1.0
■ 女性非常勤	0.0	0.0	0.0	0.0	0.1	0.0	0.6	0.0	0.0	0.2	0.9

* 臨床研修医は除く
* 非常勤は常勤換算数

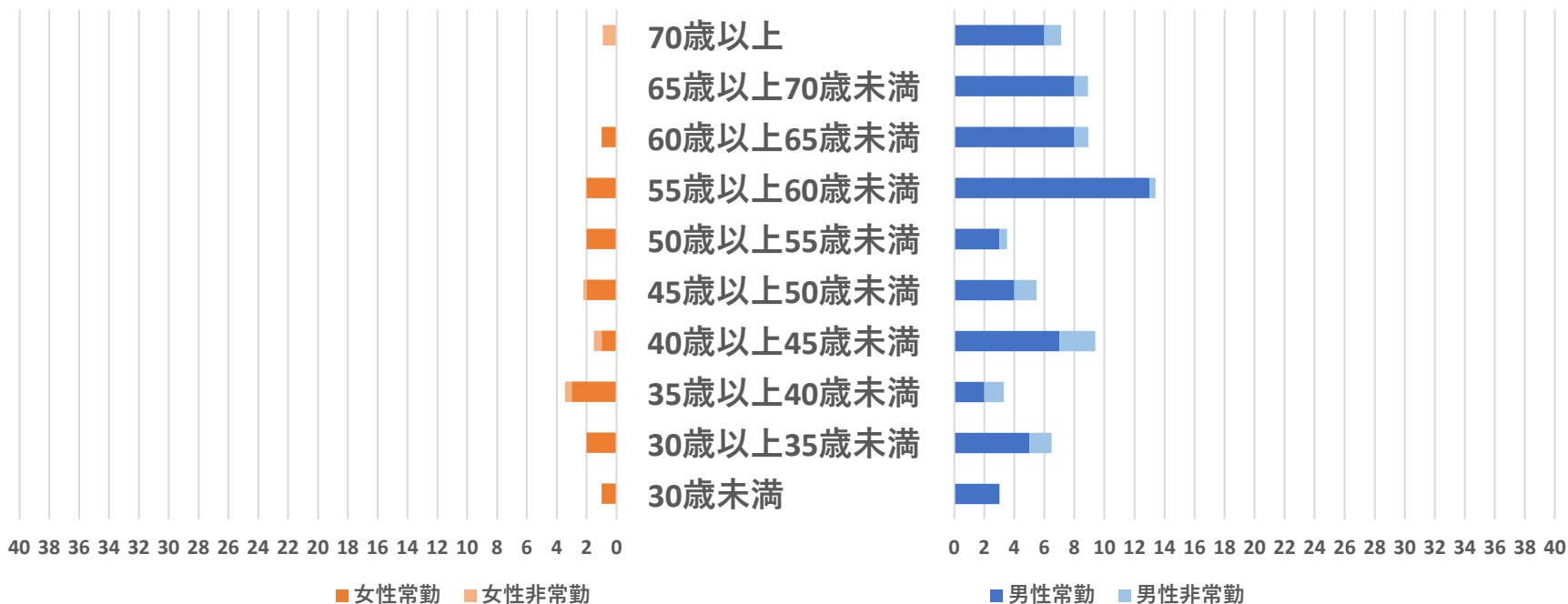
病床規模別医師数(西濃圏域) 100床以上～200床未満



	30歳未満	30歳以上 35歳未満	35歳以上 40歳未満	40歳以上 45歳未満	45歳以上 50歳未満	50歳以上 55歳未満	55歳以上 60歳未満	60歳以上 65歳未満	65歳以上 70歳未満	70歳以上	合計
■ 男性常勤	0.0	0.0	0.0	0.0	0.0	0.0	0.0	1.0	0.0	2.0	3.0
■ 男性非常勤	0.0	0.2	0.4	0.2	0.5	0.2	0.0	0.5	0.3	0.7	3.0
■ 女性常勤	0.0	0.0	0.0	0.0	0.0	0.0	0.0	0.0	0.0	0.0	0.0
■ 女性非常勤	0.0	0.0	0.0	0.0	0.0	0.0	0.0	0.0	0.0	0.0	0.0

* 臨床研修医は除く
* 非常勤は常勤換算数

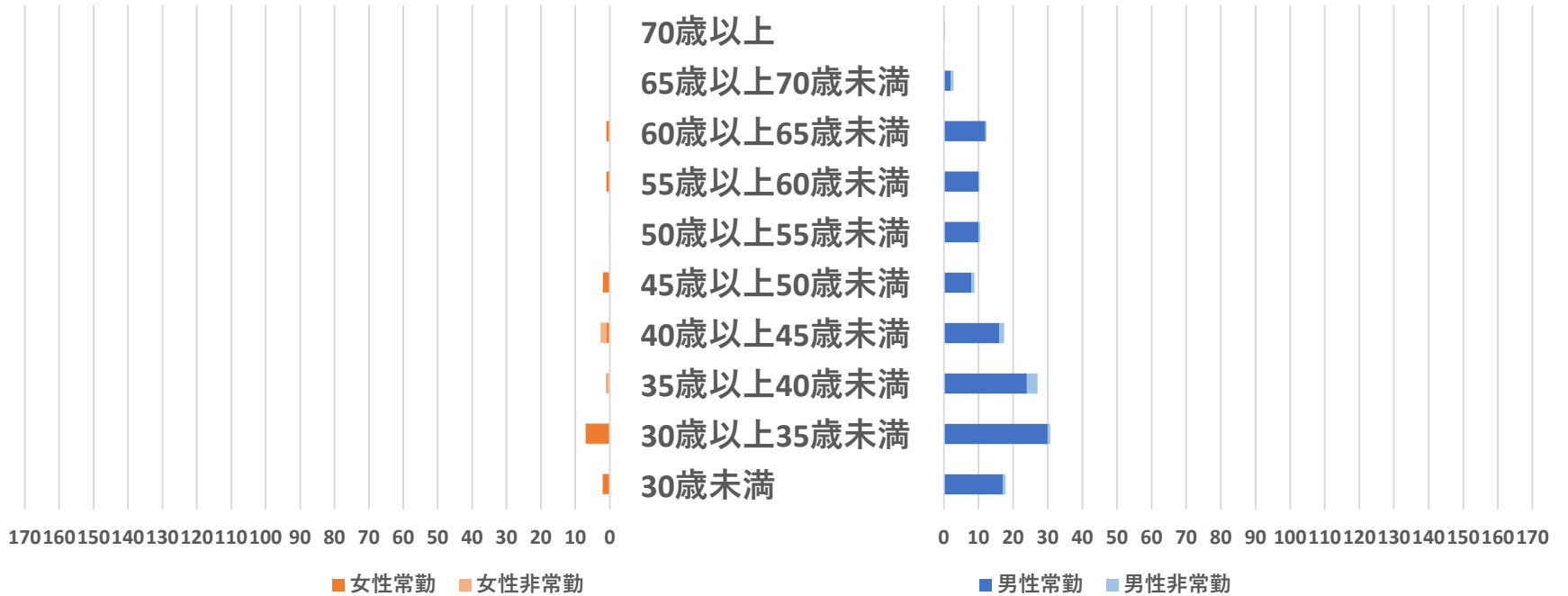
病床規模別医師数(西濃圏域) 200床以上～300床未満



	30歳未満	30歳以上 35歳未満	35歳以上 40歳未満	40歳以上 45歳未満	45歳以上 50歳未満	50歳以上 55歳未満	55歳以上 60歳未満	60歳以上 65歳未満	65歳以上 70歳未満	70歳以上	合計
■ 男性常勤	3.0	5.0	2.0	7.0	4.0	3.0	13.0	8.0	8.0	6.0	59.0
■ 男性非常勤	0.0	1.5	1.3	2.4	1.5	0.5	0.4	0.9	0.9	1.1	10.5
■ 女性常勤	1.0	2.0	3.0	1.0	2.0	2.0	2.0	1.0	0.0	0.0	14.0
■ 女性非常勤	0.0	0.0	0.5	0.5	0.2	0.0	0.1	0.0	0.0	0.9	2.2

* 臨床研修医は除く
* 非常勤は常勤換算数

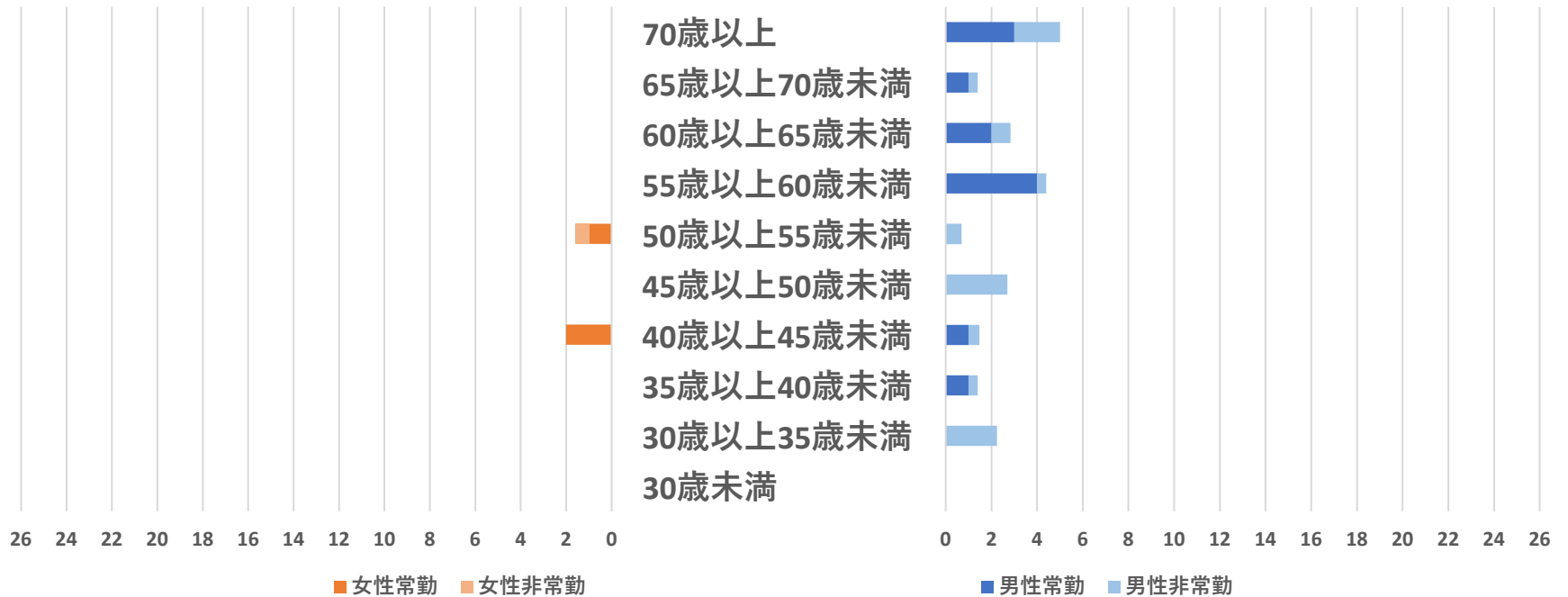
病床規模別医師数(西濃圏域) 500床以上



	30歳未満	30歳以上 35歳未満	35歳以上 40歳未満	40歳以上 45歳未満	45歳以上 50歳未満	50歳以上 55歳未満	55歳以上 60歳未満	60歳以上 65歳未満	65歳以上 70歳未満	70歳以上	合計
■ 男性常勤	17.0	30.0	24.0	16.0	8.0	10.0	10.0	12.0	2.0	0.0	129.0
■ 男性非常勤	0.8	0.7	3.1	1.4	0.8	0.5	0.4	0.3	0.8	0.4	9.1
■ 女性常勤	2.0	7.0	0.0	1.0	2.0	0.0	1.0	1.0	0.0	0.0	14.0
■ 女性非常勤	0.2	0.0	1.2	1.7	0.0	0.2	0.0	0.0	0.0	0.0	3.2

* 臨床研修医は除く
* 非常勤は常勤換算数

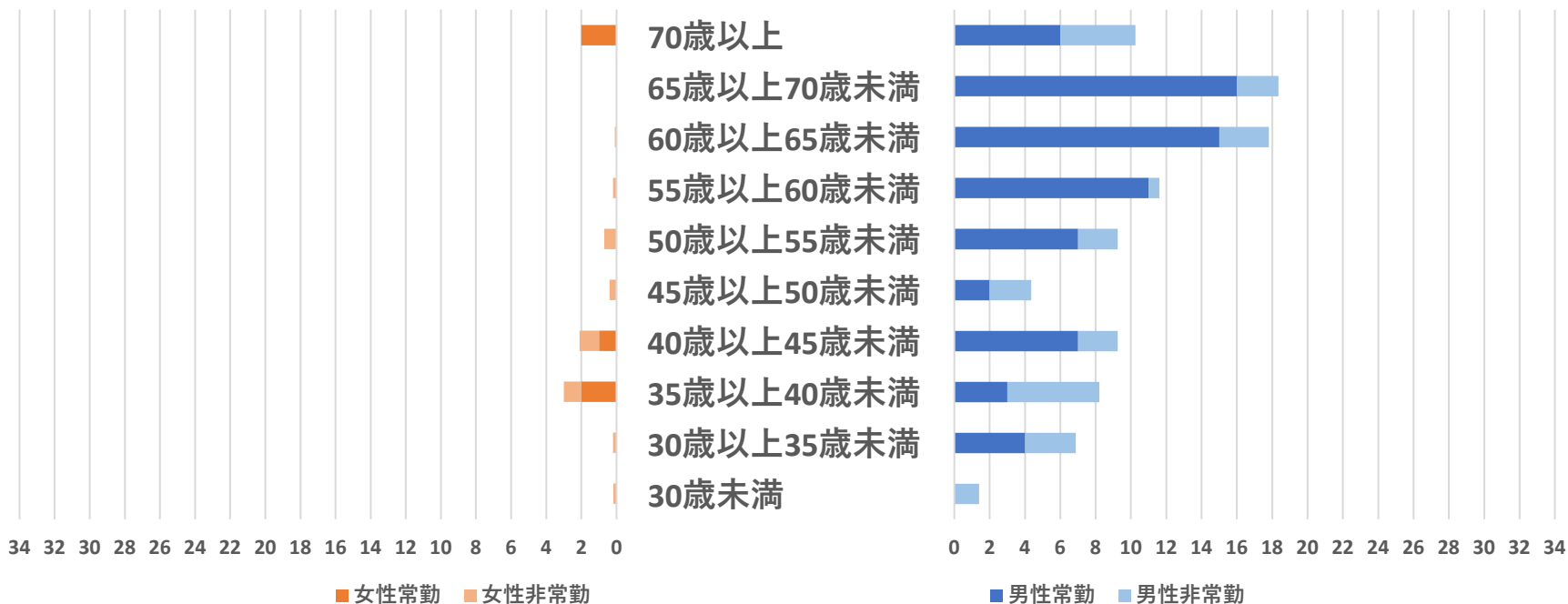
病床規模別医師数(中濃圏域) 100床未満



	30歳未満	30歳以上 35歳未満	35歳以上 40歳未満	40歳以上 45歳未満	45歳以上 50歳未満	50歳以上 55歳未満	55歳以上 60歳未満	60歳以上 65歳未満	65歳以上 70歳未満	70歳以上	合計
■ 男性常勤	0.0	0.0	1.0	1.0	0.0	0.0	4.0	2.0	1.0	3.0	12.0
■ 男性非常勤	0.0	2.2	0.4	0.5	2.7	0.7	0.4	0.8	0.4	2.0	10.2
■ 女性常勤	0.0	0.0	0.0	2.0	0.0	1.0	0.0	0.0	0.0	0.0	3.0
■ 女性非常勤	0.0	0.0	0.0	0.0	0.0	0.6	0.0	0.0	0.0	0.0	0.6

* 臨床研修医は除く
* 非常勤は常勤換算数

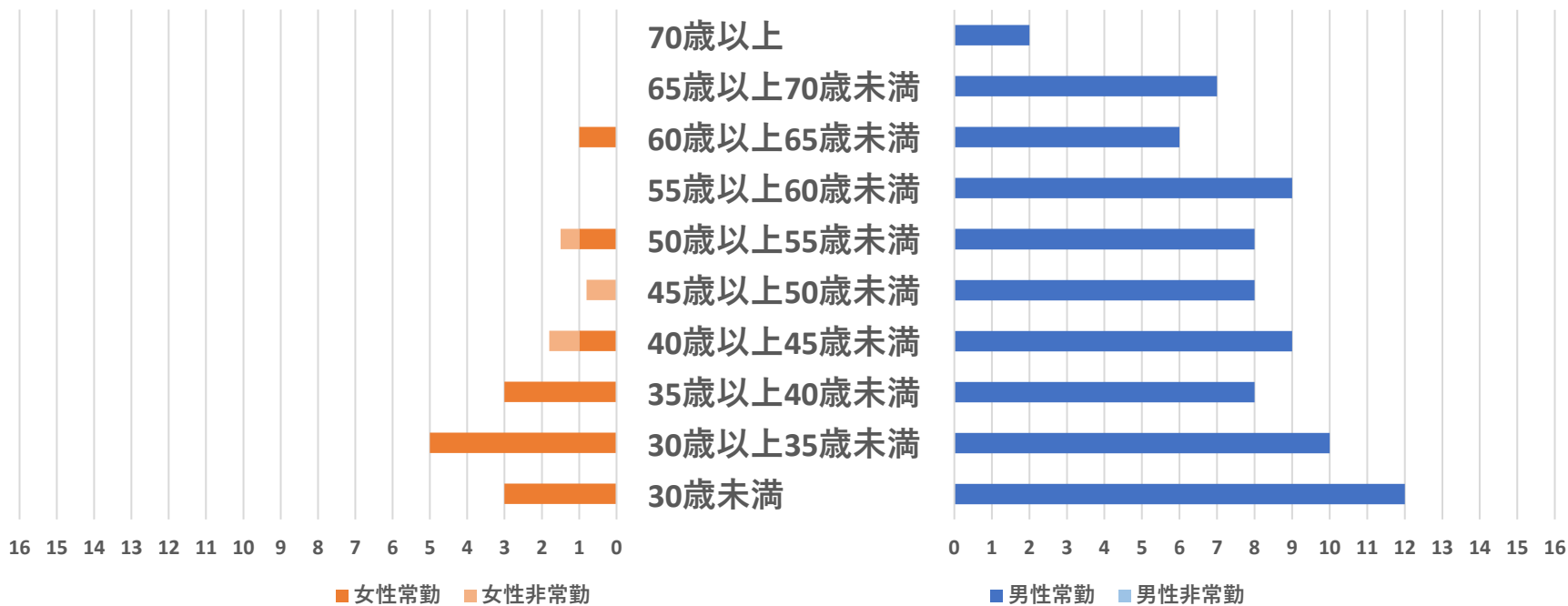
病床規模別医師数(中濃圏域) 100床以上～200床未満



	30歳未満	30歳以上 35歳未満	35歳以上 40歳未満	40歳以上 45歳未満	45歳以上 50歳未満	50歳以上 55歳未満	55歳以上 60歳未満	60歳以上 65歳未満	65歳以上 70歳未満	70歳以上	合計
■ 男性常勤	0.0	4.0	3.0	7.0	2.0	7.0	11.0	15.0	16.0	6.0	71.0
■ 男性非常勤	1.4	2.9	5.2	2.3	2.4	2.3	0.6	2.8	2.4	4.3	26.3
■ 女性常勤	0.0	0.0	2.0	1.0	0.0	0.0	0.0	0.0	0.0	2.0	5.0
■ 女性非常勤	0.2	0.2	1.0	1.1	0.4	0.7	0.2	0.1	0.0	0.0	3.9

* 臨床研修医は除く
* 非常勤は常勤換算数

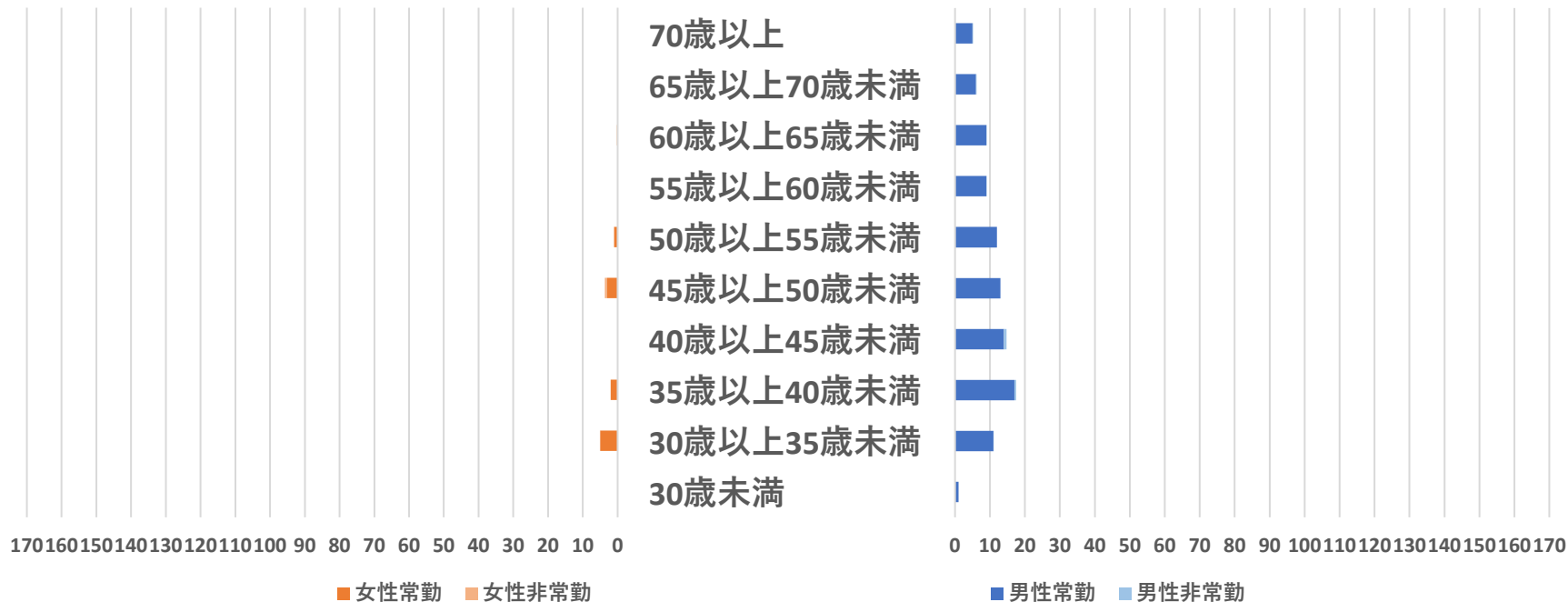
病床規模別医師数(中濃圏域) 400床以上～500床未満



	30歳未満	30歳以上 35歳未満	35歳以上 40歳未満	40歳以上 45歳未満	45歳以上 50歳未満	50歳以上 55歳未満	55歳以上 60歳未満	60歳以上 65歳未満	65歳以上 70歳未満	70歳以上	合計
■ 男性常勤	12.0	10.0	8.0	9.0	8.0	8.0	9.0	6.0	7.0	2.0	79.0
■ 男性非常勤	0.0	0.0	0.0	0.0	0.0	0.0	0.0	0.0	0.0	0.0	0.0
■ 女性常勤	3.0	5.0	3.0	1.0	0.0	1.0	0.0	1.0	0.0	0.0	14.0
■ 女性非常勤	0.0	0.0	0.0	0.8	0.8	0.5	0.0	0.0	0.0	0.0	2.1

* 臨床研修医は除く
* 非常勤は常勤換算数

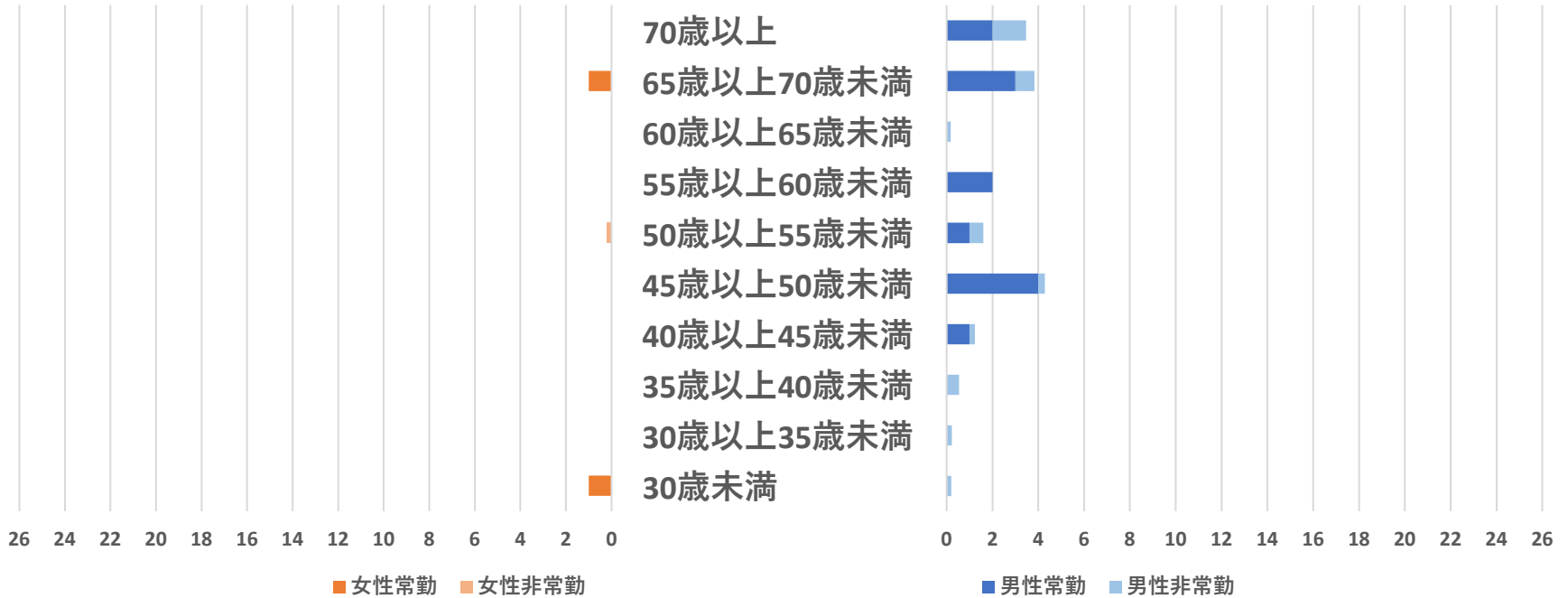
病床規模別医師数(中濃圏域) 500床以上



	30歳未満	30歳以上 35歳未満	35歳以上 40歳未満	40歳以上 45歳未満	45歳以上 50歳未満	50歳以上 55歳未満	55歳以上 60歳未満	60歳以上 65歳未満	65歳以上 70歳未満	70歳以上	合計
■ 男性常勤	1.0	11.0	17.0	14.0	13.0	12.0	9.0	9.0	6.0	5.0	97.0
■ 男性非常勤	0.0	0.1	0.5	0.7	0.0	0.0	0.1	0.1	0.2	0.2	1.9
■ 女性常勤	0.0	5.0	2.0	0.0	3.0	1.0	0.0	0.0	0.0	0.0	11.0
■ 女性非常勤	0.1	0.1	0.0	0.1	0.7	0.1	0.0	0.2	0.0	0.0	1.3

* 臨床研修医は除く
* 非常勤は常勤換算数

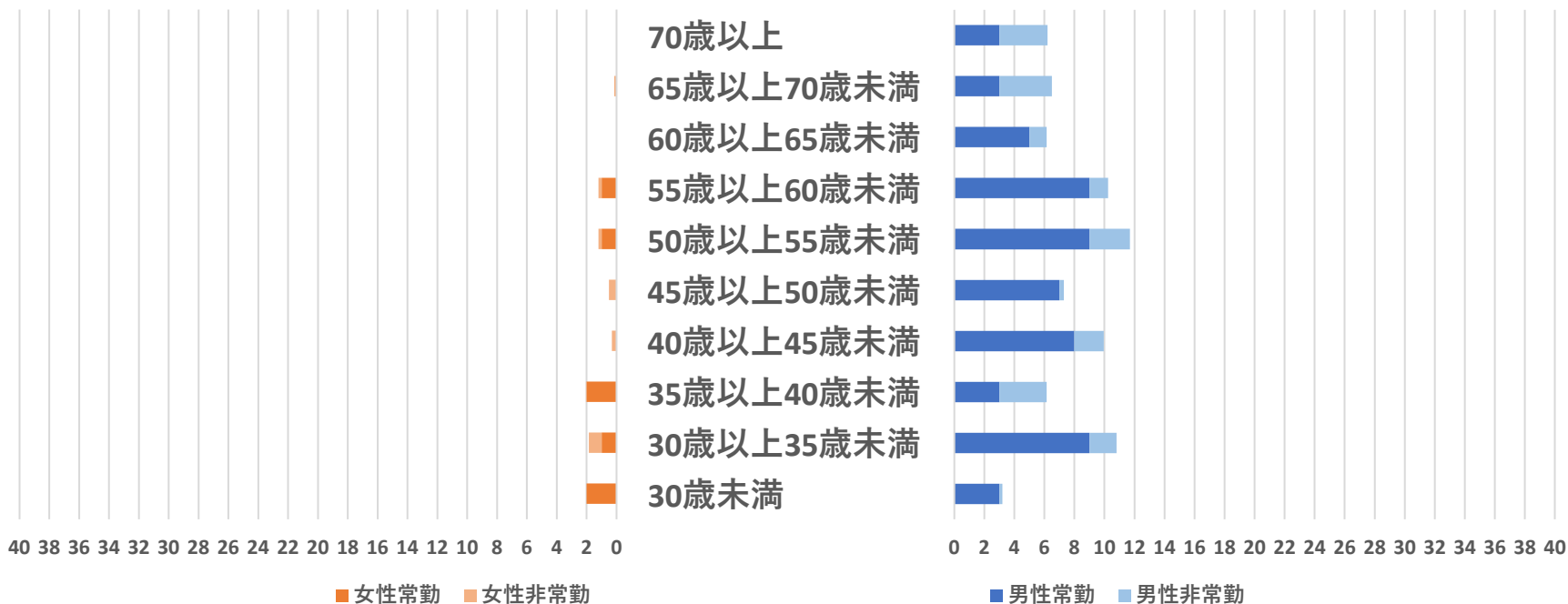
病床規模別医師数(東濃圏域) 100床未満



	30歳未満	30歳以上 35歳未満	35歳以上 40歳未満	40歳以上 45歳未満	45歳以上 50歳未満	50歳以上 55歳未満	55歳以上 60歳未満	60歳以上 65歳未満	65歳以上 70歳未満	70歳以上	合計
■ 男性常勤	0.0	0.0	0.0	1.0	4.0	1.0	2.0	0.0	3.0	2.0	13.0
■ 男性非常勤	0.2	0.2	0.5	0.2	0.3	0.6	0.0	0.2	0.8	1.5	4.6
■ 女性常勤	1.0	0.0	0.0	0.0	0.0	0.0	0.0	0.0	1.0	0.0	2.0
■ 女性非常勤	0.0	0.0	0.0	0.0	0.0	0.2	0.0	0.0	0.0	0.0	0.2

* 臨床研修医は除く
* 非常勤は常勤換算数

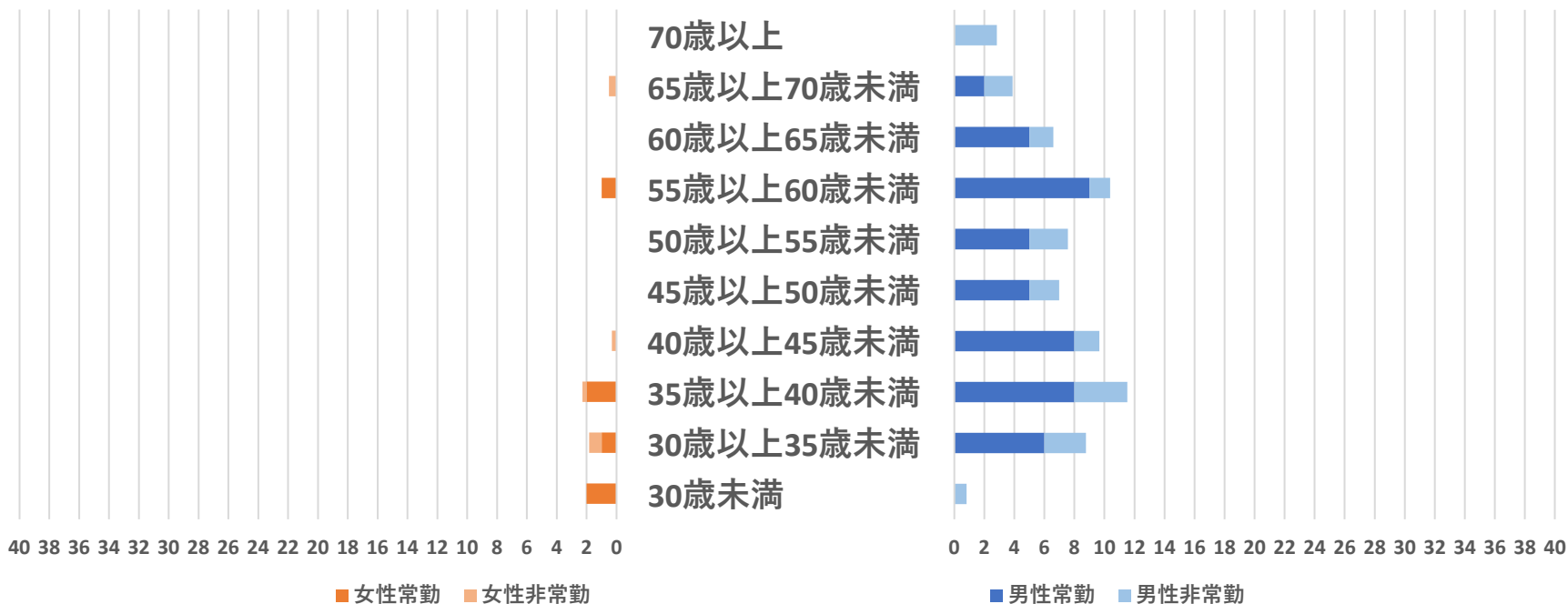
病床規模別医師数(東濃圏域) 200床以上～300床未満



	30歳未満	30歳以上 35歳未満	35歳以上 40歳未満	40歳以上 45歳未満	45歳以上 50歳未満	50歳以上 55歳未満	55歳以上 60歳未満	60歳以上 65歳未満	65歳以上 70歳未満	70歳以上	合計
■ 男性常勤	3.0	9.0	3.0	8.0	7.0	9.0	9.0	5.0	3.0	3.0	59.0
■ 男性非常勤	0.2	1.8	3.2	2.0	0.3	2.7	1.3	1.2	3.5	3.2	19.2
■ 女性常勤	2.0	1.0	2.0	0.0	0.0	1.0	1.0	0.0	0.0	0.0	7.0
■ 女性非常勤	0.0	0.9	0.1	0.3	0.5	0.2	0.2	0.0	0.2	0.0	2.3

* 臨床研修医は除く
* 非常勤は常勤換算数

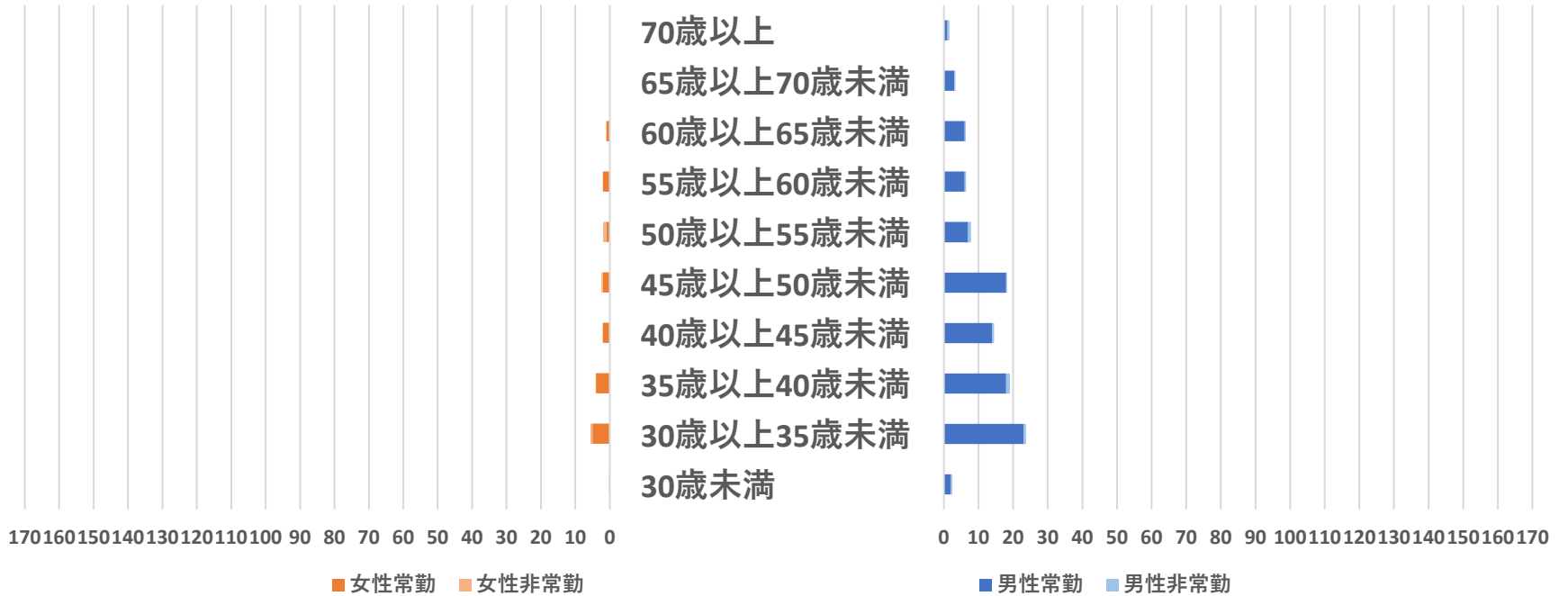
病床規模別医師数(東濃圏域) 300床以上～400床未満



	30歳未満	30歳以上 35歳未満	35歳以上 40歳未満	40歳以上 45歳未満	45歳以上 50歳未満	50歳以上 55歳未満	55歳以上 60歳未満	60歳以上 65歳未満	65歳以上 70歳未満	70歳以上	合計
■ 男性常勤	0.0	6.0	8.0	8.0	5.0	5.0	9.0	5.0	2.0	0.0	48.0
■ 男性非常勤	0.8	2.8	3.5	1.7	2.0	2.6	1.4	1.6	1.9	2.8	21.0
■ 女性常勤	2.0	1.0	2.0	0.0	0.0	0.0	1.0	0.0	0.0	0.0	6.0
■ 女性非常勤	0.0	0.8	0.3	0.3	0.0	0.0	0.0	0.0	0.5	0.0	1.9

* 臨床研修医は除く
 * 非常勤は常勤換算数

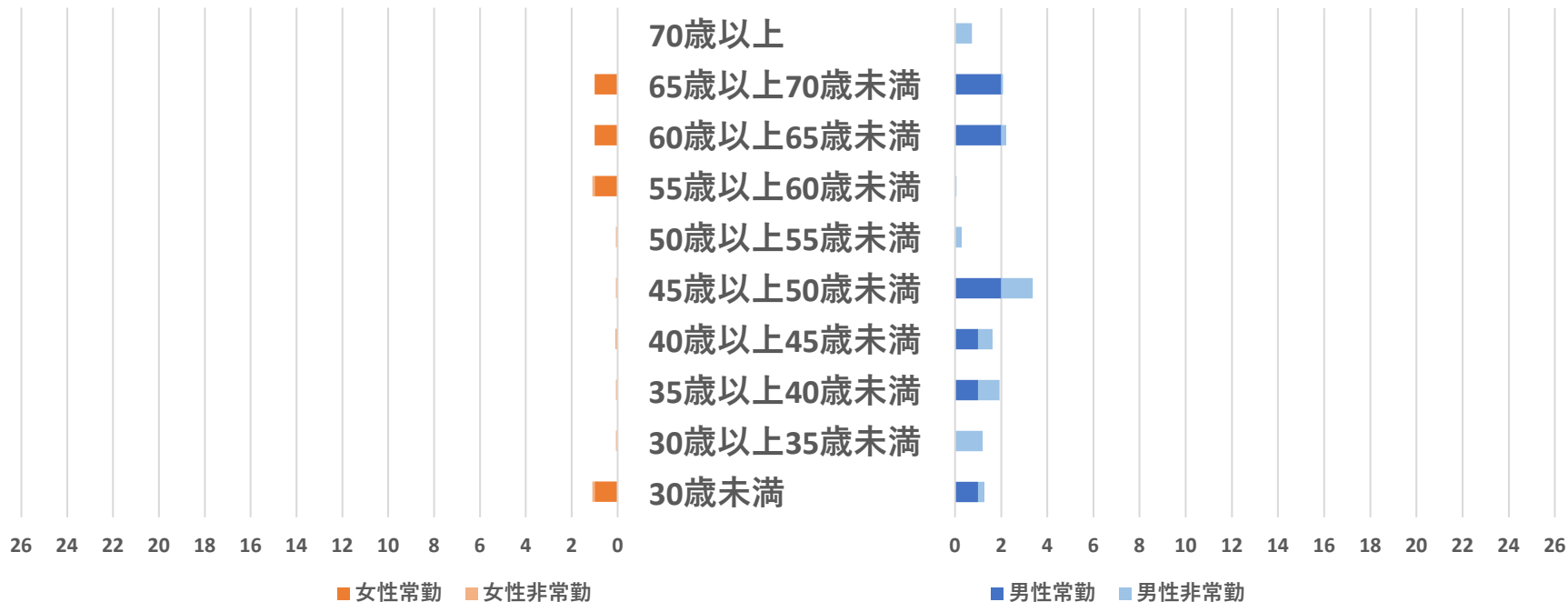
病床規模別医師数(東濃圏域) 500床以上



	30歳未満	30歳以上 35歳未満	35歳以上 40歳未満	40歳以上 45歳未満	45歳以上 50歳未満	50歳以上 55歳未満	55歳以上 60歳未満	60歳以上 65歳未満	65歳以上 70歳未満	70歳以上	合計
■ 男性常勤	2.0	23.0	18.0	14.0	18.0	7.0	6.0	6.0	3.0	1.0	98.0
■ 男性非常勤	0.4	0.7	1.1	0.5	0.2	0.8	0.4	0.3	0.3	0.6	5.3
■ 女性常勤	0.0	5.0	4.0	2.0	2.0	1.0	2.0	1.0	0.0	0.0	17.0
■ 女性非常勤	0.2	0.6	0.1	0.1	0.4	0.9	0.0	0.0	0.0	0.0	2.3

* 臨床研修医は除く
* 非常勤は常勤換算数

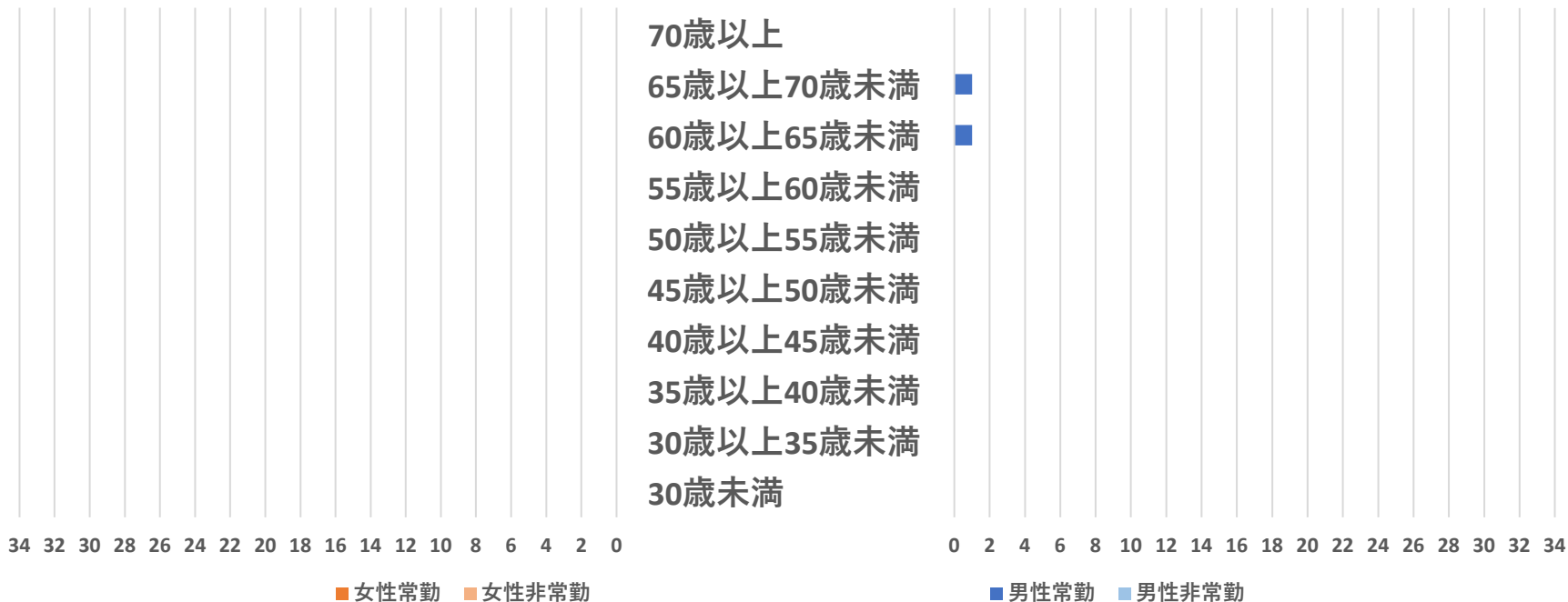
病床規模別医師数(飛驒圏域) 100床未満



	30歳未満	30歳以上 35歳未満	35歳以上 40歳未満	40歳以上 45歳未満	45歳以上 50歳未満	50歳以上 55歳未満	55歳以上 60歳未満	60歳以上 65歳未満	65歳以上 70歳未満	70歳以上	合計
■ 男性常勤	1.0	0.0	1.0	1.0	2.0	0.0	0.0	2.0	2.0	0.0	9.0
■ 男性非常勤	0.3	1.2	0.9	0.6	1.4	0.3	0.1	0.2	0.1	0.7	5.8
■ 女性常勤	1.0	0.0	0.0	0.0	0.0	0.0	1.0	1.0	1.0	0.0	4.0
■ 女性非常勤	0.1	0.1	0.1	0.1	0.1	0.1	0.1	0.0	0.0	0.0	0.6

* 臨床研修医は除く
* 非常勤は常勤換算数

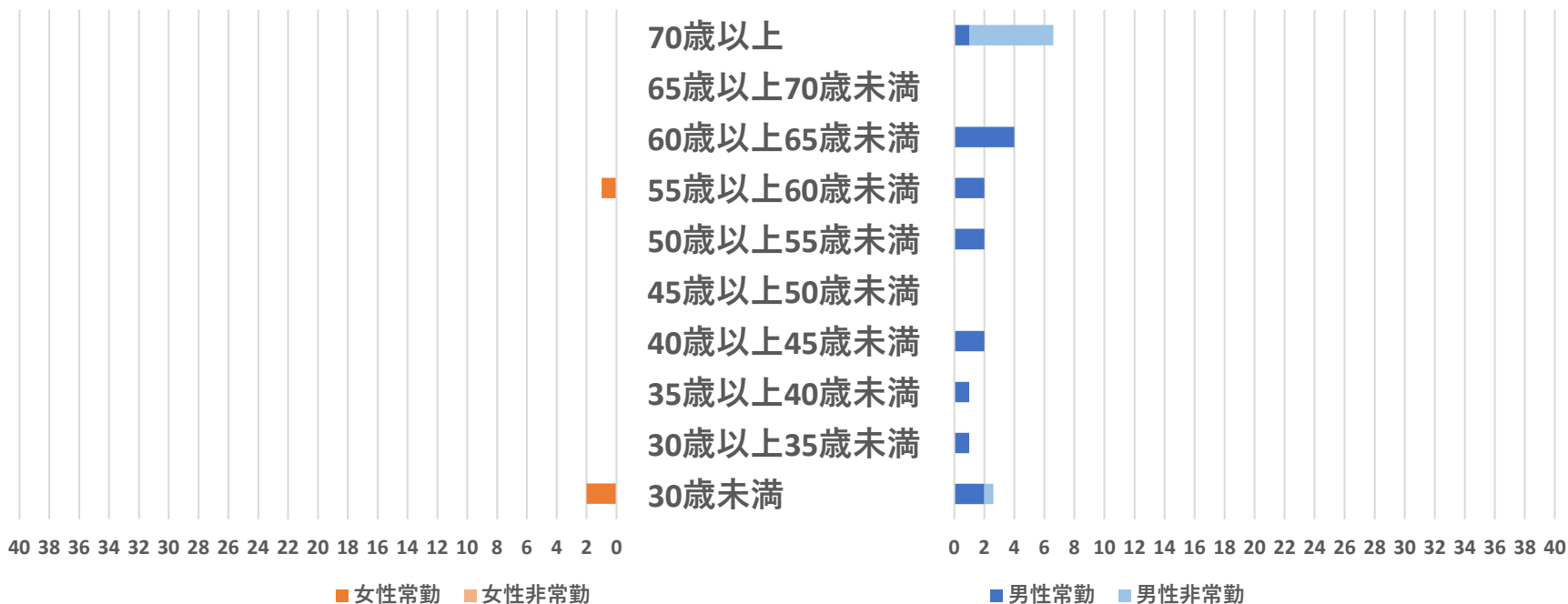
病床規模別医師数(飛騨圏域) 100床以上～200床未満



	30歳未満	30歳以上 35歳未満	35歳以上 40歳未満	40歳以上 45歳未満	45歳以上 50歳未満	50歳以上 55歳未満	55歳以上 60歳未満	60歳以上 65歳未満	65歳以上 70歳未満	70歳以上	合計
■ 男性常勤	0.0	0.0	0.0	0.0	0.0	0.0	0.0	1.0	1.0	0.0	2.0
■ 男性非常勤	0.0	0.0	0.0	0.0	0.0	0.0	0.0	0.0	0.0	0.0	0.0
■ 女性常勤	0.0	0.0	0.0	0.0	0.0	0.0	0.0	0.0	0.0	0.0	0.0
■ 女性非常勤	0.0	0.0	0.0	0.0	0.0	0.0	0.0	0.0	0.0	0.0	0.0

* 臨床研修医は除く
 * 非常勤は常勤換算数

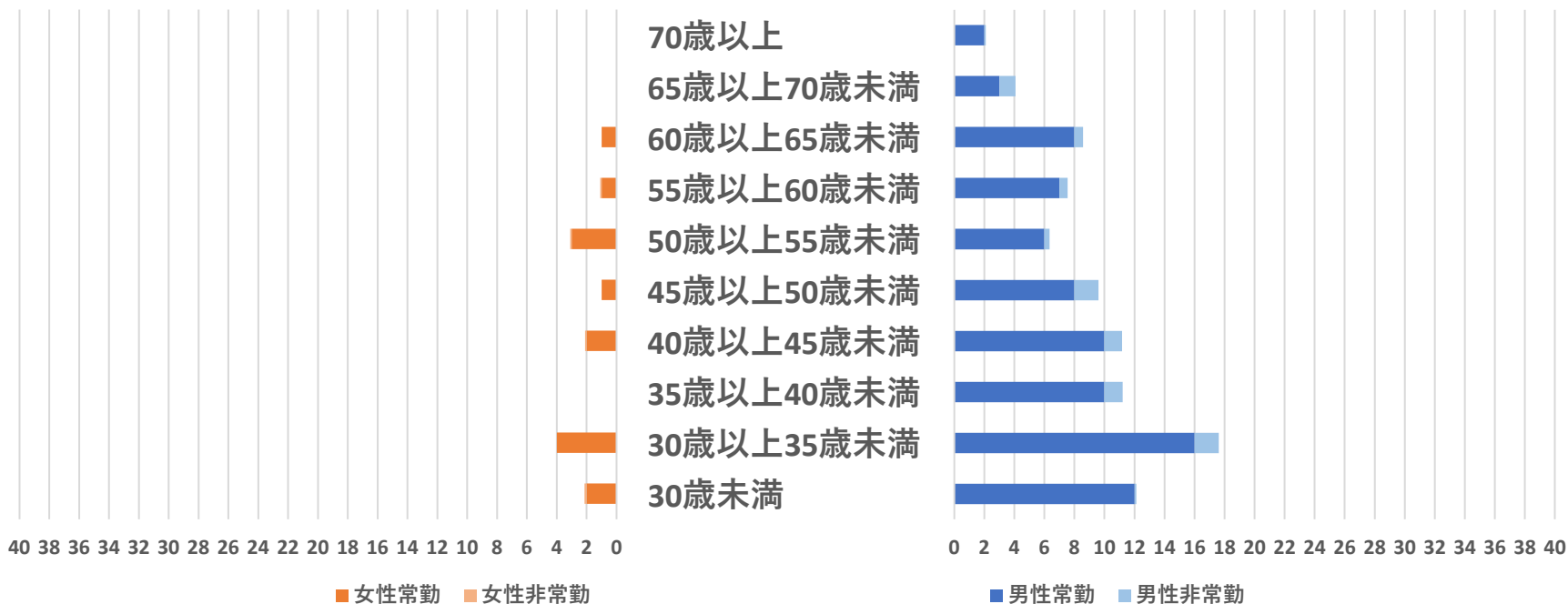
病床規模別医師数(飛騨圏域) 200床以上～300床未満



	30歳未満	30歳以上 35歳未満	35歳以上 40歳未満	40歳以上 45歳未満	45歳以上 50歳未満	50歳以上 55歳未満	55歳以上 60歳未満	60歳以上 65歳未満	65歳以上 70歳未満	70歳以上	合計
■ 男性常勤	2.0	1.0	1.0	2.0	0.0	2.0	2.0	4.0	0.0	1.0	15.0
■ 男性非常勤	0.6	0.0	0.0	0.0	0.0	0.0	0.0	0.0	0.0	5.6	6.2
■ 女性常勤	2.0	0.0	0.0	0.0	0.0	0.0	1.0	0.0	0.0	0.0	3.0
■ 女性非常勤	0.0	0.0	0.0	0.0	0.0	0.0	0.0	0.0	0.0	0.0	0.0

* 臨床研修医は除く
* 非常勤は常勤換算数

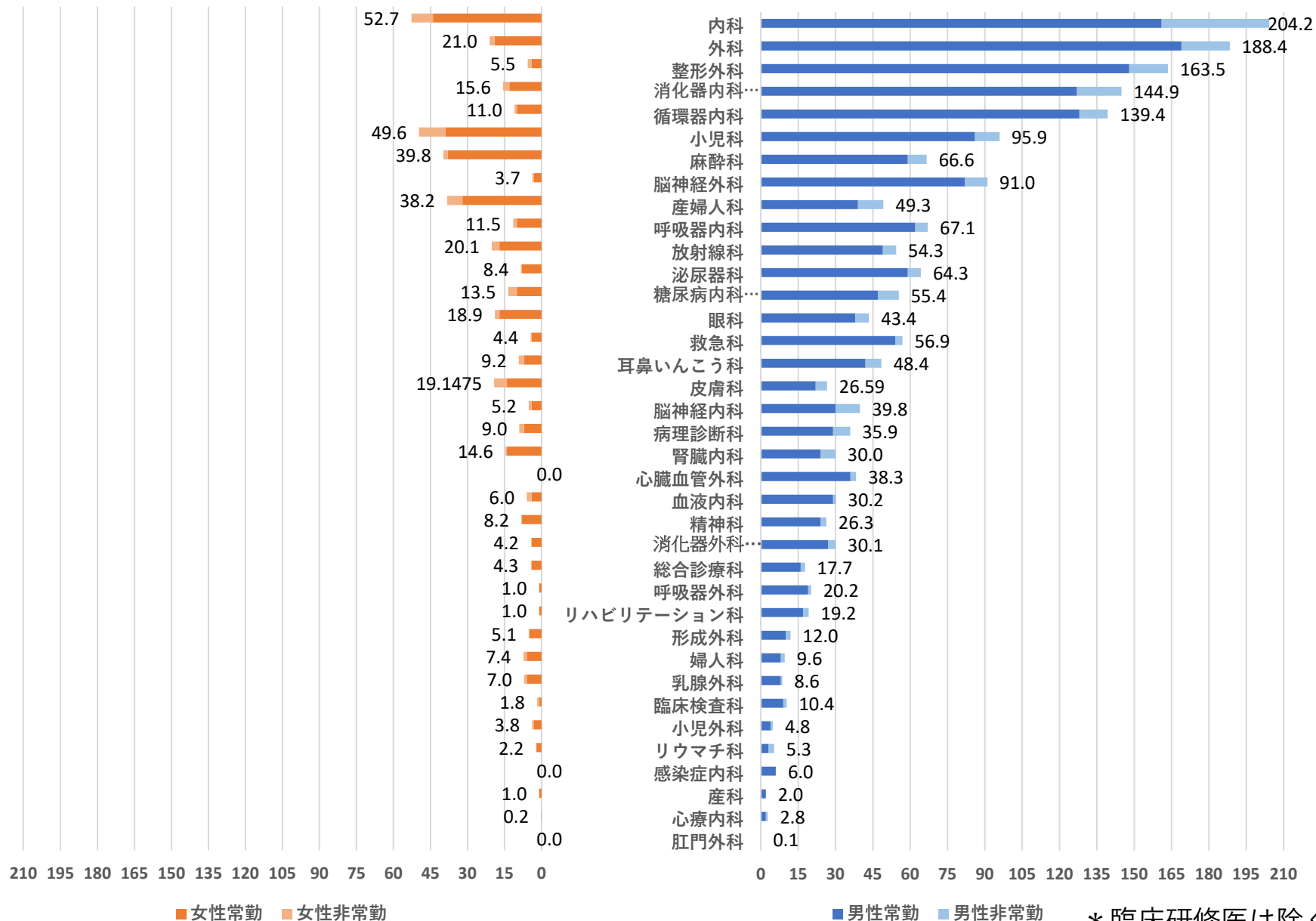
病床規模別医師数(飛騨圏域) 300床以上～400床未満



	30歳未満	30歳以上 35歳未満	35歳以上 40歳未満	40歳以上 45歳未満	45歳以上 50歳未満	50歳以上 55歳未満	55歳以上 60歳未満	60歳以上 65歳未満	65歳以上 70歳未満	70歳以上	合計
■ 男性常勤	12.0	16.0	10.0	10.0	8.0	6.0	7.0	8.0	3.0	2.0	82.0
■ 男性非常勤	0.1	1.6	1.2	1.2	1.6	0.4	0.6	0.6	1.1	0.1	8.4
■ 女性常勤	2.0	4.0	0.0	2.0	1.0	3.0	1.0	1.0	0.0	0.0	14.0
■ 女性非常勤	0.2	0.0	0.0	0.1	0.0	0.1	0.1	0.0	0.0	0.0	0.4

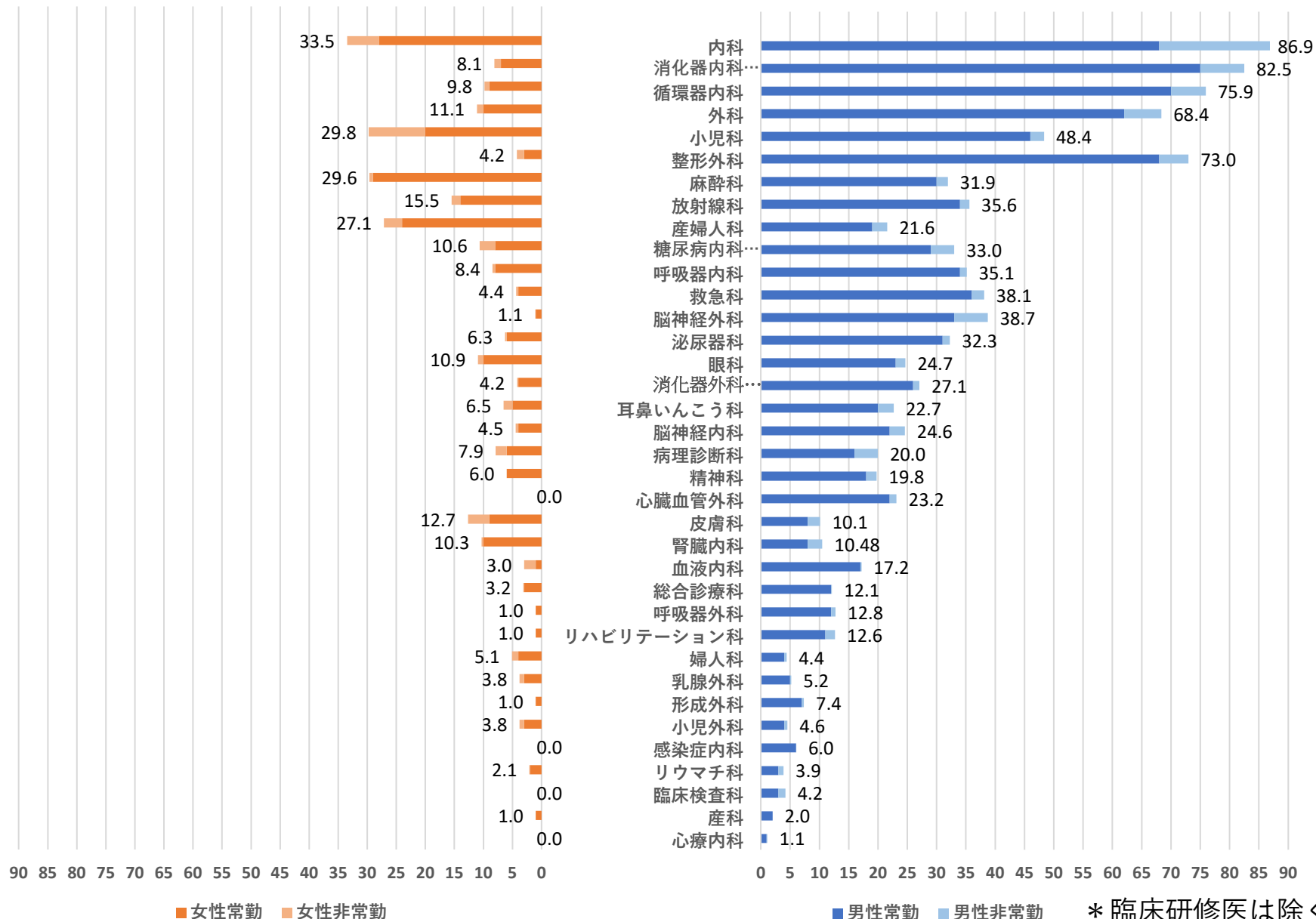
* 臨床研修医は除く
* 非常勤は常勤換算数

診療科別医師数(岐阜県全体)



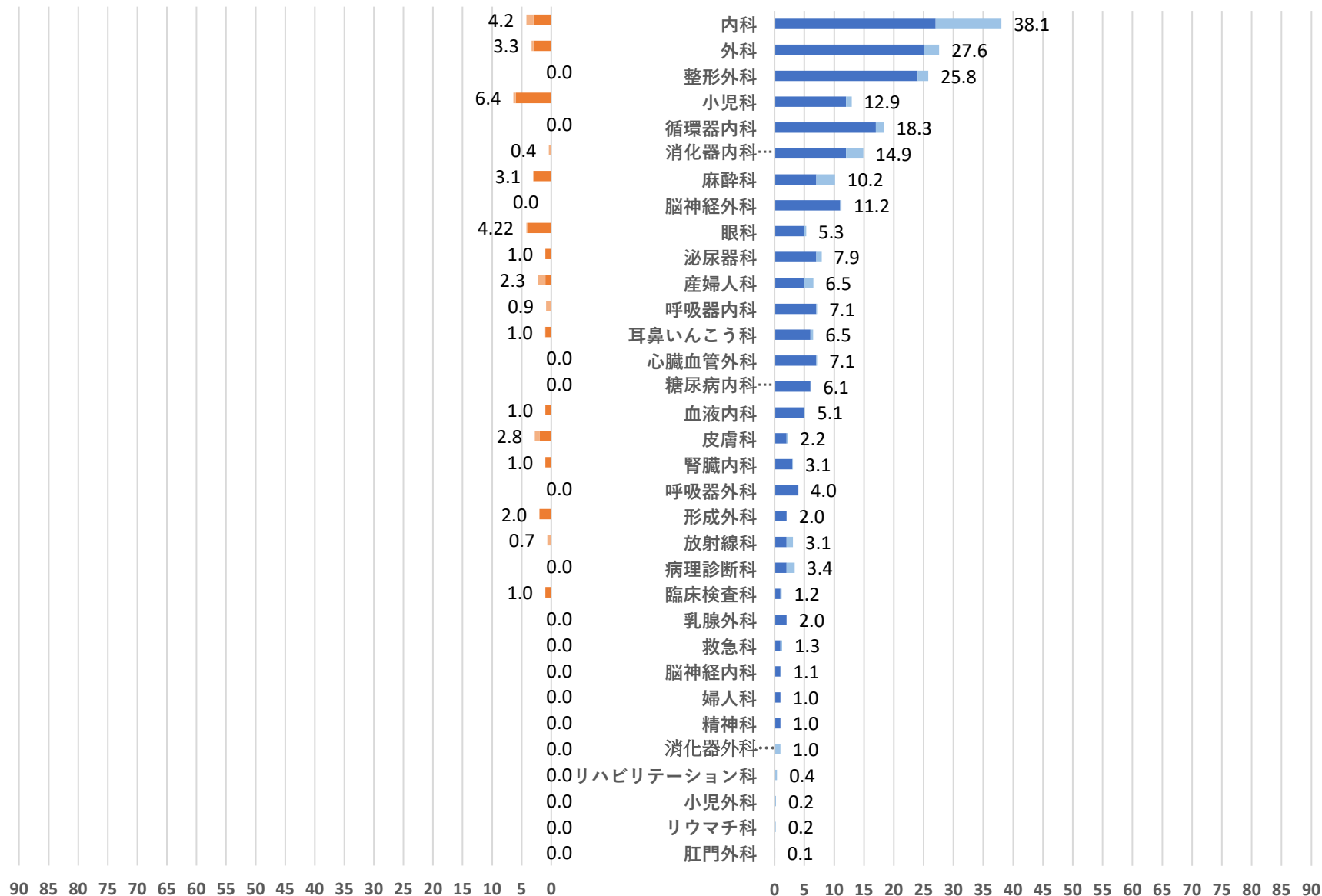
* 臨床研修医は除く
* 非常勤は常勤換算数

診療科別医師数(岐阜圏域)



* 臨床研修医は除く
* 非常勤は常勤換算数

診療科別医師数(西濃圏域)



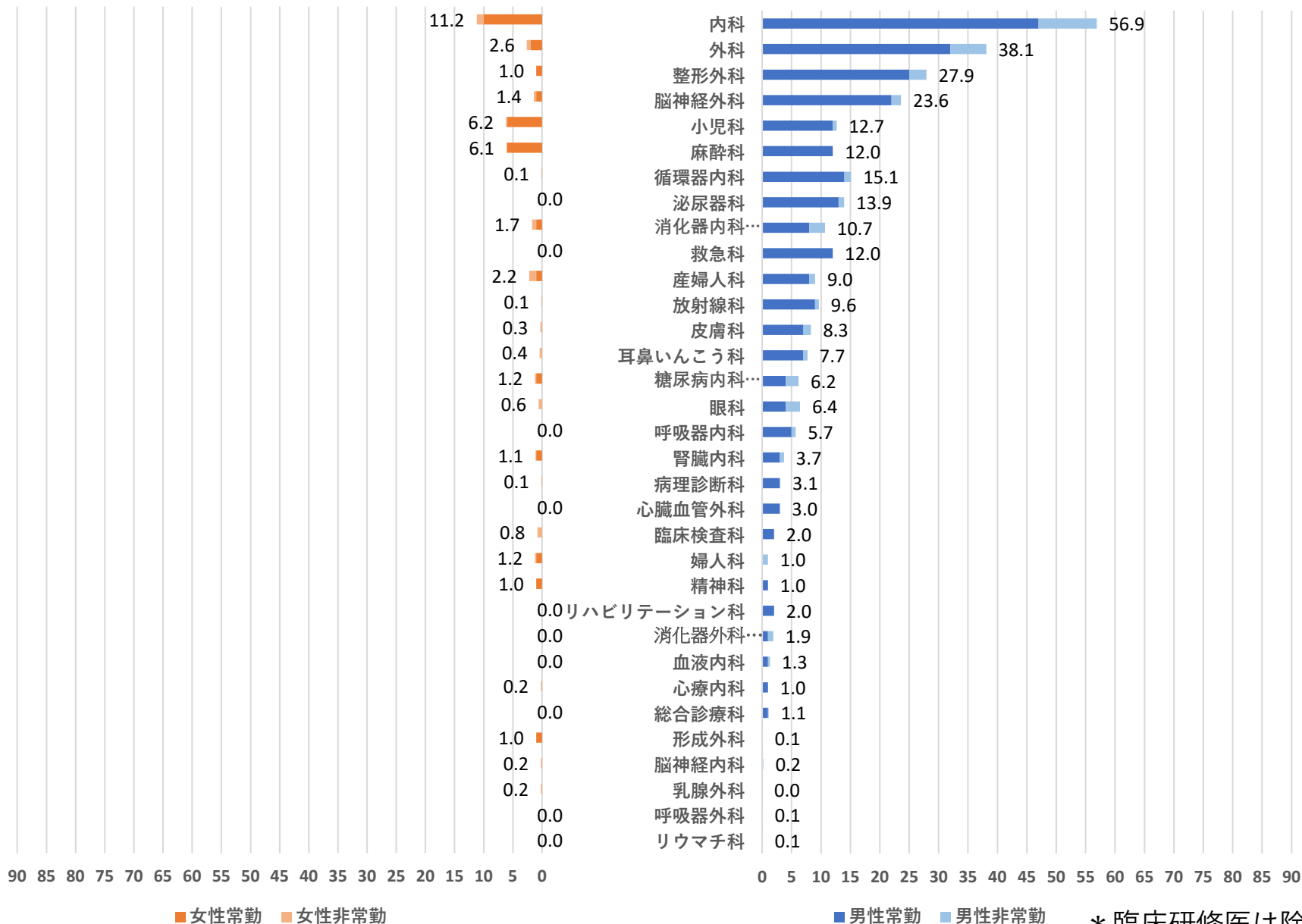
■ 女性常勤 ■ 女性非常勤

■ 男性常勤 ■ 男性非常勤

* 臨床研修医は除く

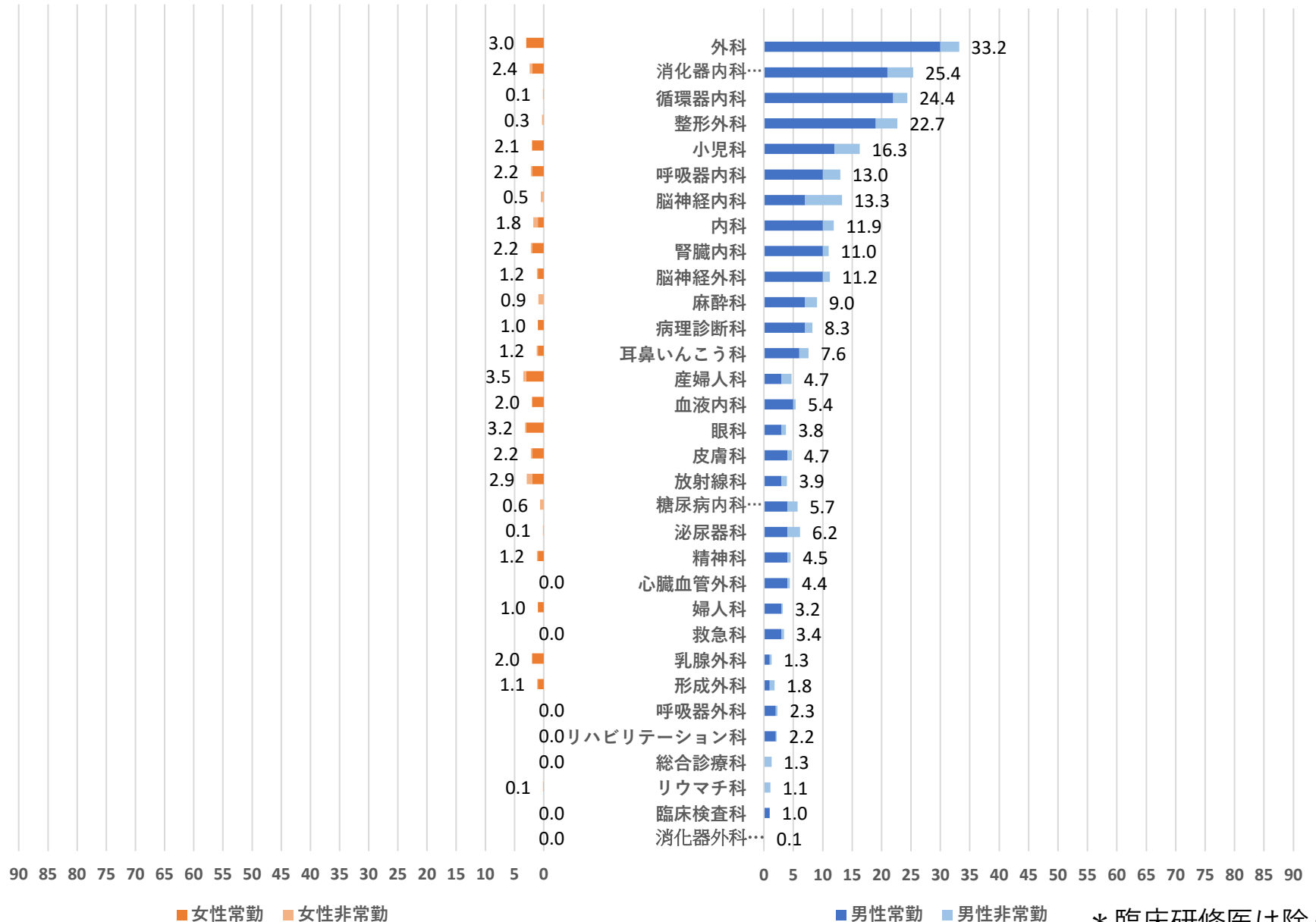
* 非常勤は常勤換算数

診療科別医師数(中濃圏域)



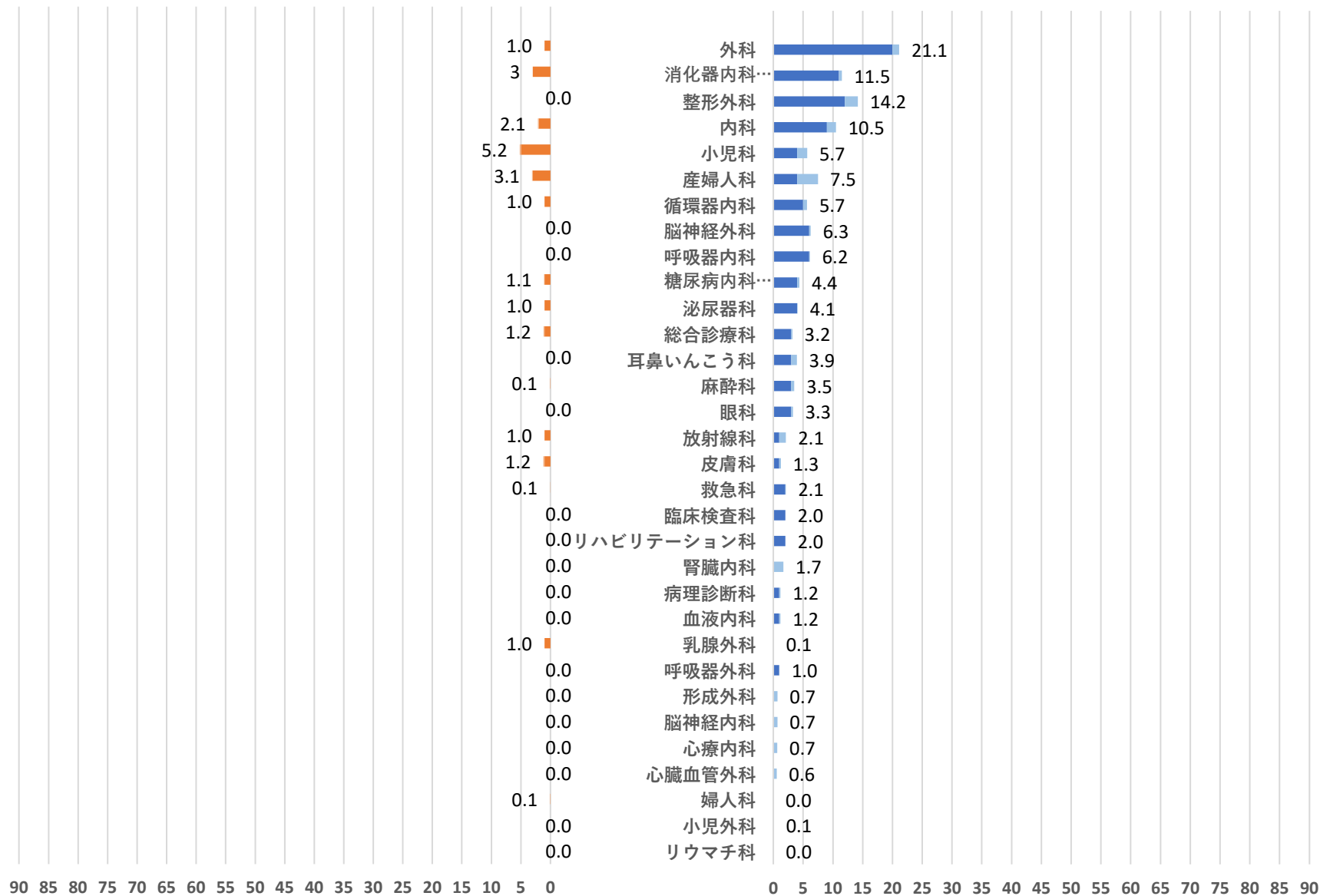
* 臨床研修医は除く
* 非常勤は常勤換算数

診療科別医師数(東濃圏域)



* 臨床研修医は除く
* 非常勤は常勤換算数

診療科別医師数(飛騨圏域)



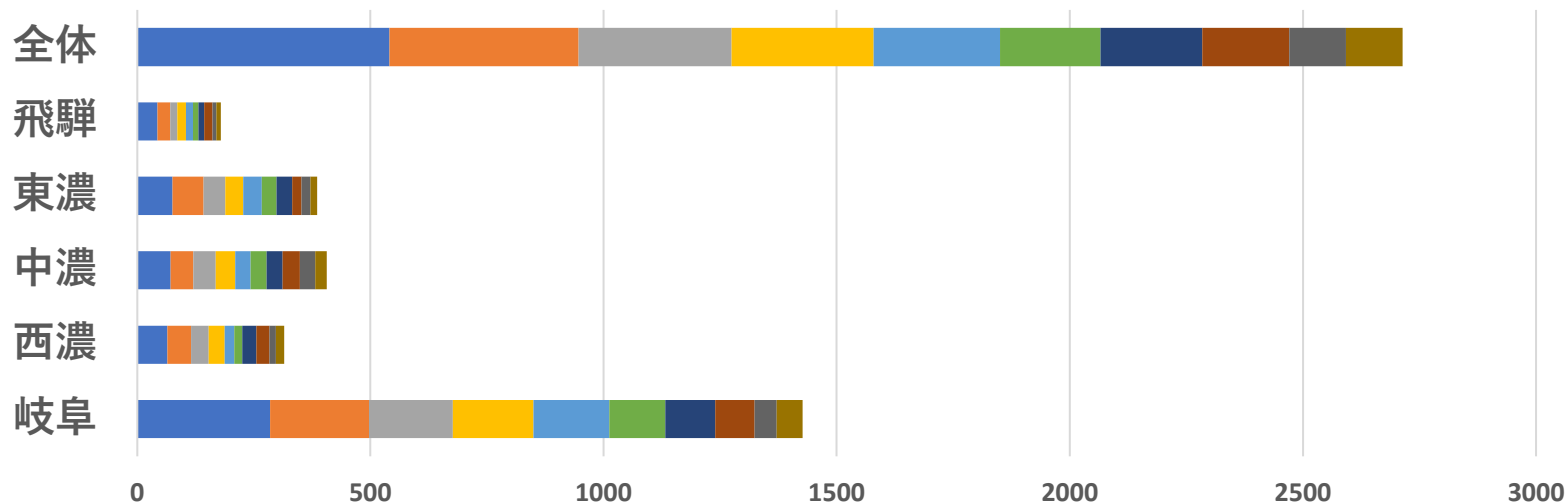
■ 女性常勤 ■ 女性非常勤

■ 男性常勤 ■ 男性非常勤

* 臨床研修医は除く

* 非常勤は常勤換算数

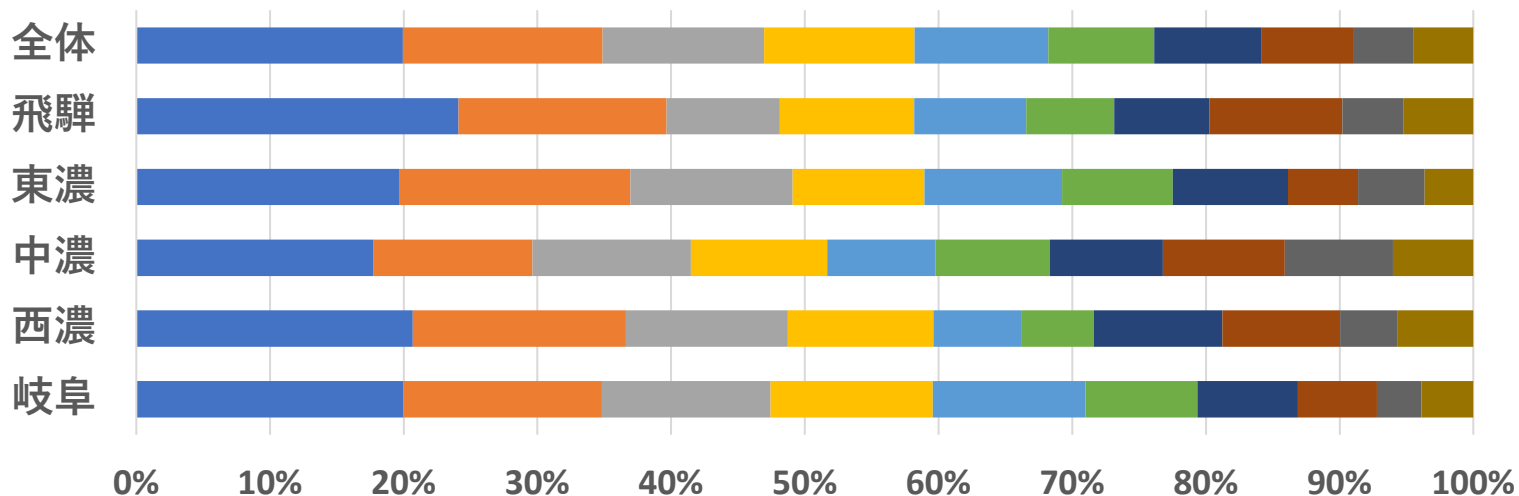
診療科別圏域別医師数 (全診療科)



	岐阜	西濃	中濃	東濃	飛騨	全体
■ 30歳未満	285.0	65.1	72.0	75.8	43.3	541.2
■ 30歳以上35歳未満	211.9	50.2	48.5	66.8	27.9	405.2
■ 35歳以上40歳未満	179.8	38.1	48.1	46.7	15.2	328.0
■ 40歳以上45歳未満	173.0	34.3	41.4	38.1	18.0	304.9
■ 45歳以上50歳未満	162.9	20.7	33.0	39.7	15.0	271.2
■ 50歳以上55歳未満	119.7	17.1	34.8	32.0	11.8	215.5
■ 55歳以上60歳未満	107.0	30.3	34.3	33.2	12.8	217.7
■ 60歳以上65歳未満	84.3	27.7	37.0	20.2	17.8	187.1
■ 65歳以上70歳未満	47.5	13.6	33.0	19.2	8.2	121.3
■ 70歳以上	55.6	17.8	24.5	14.1	9.4	121.4

* 臨床研修医は除く
* 非常勤は常勤換算数

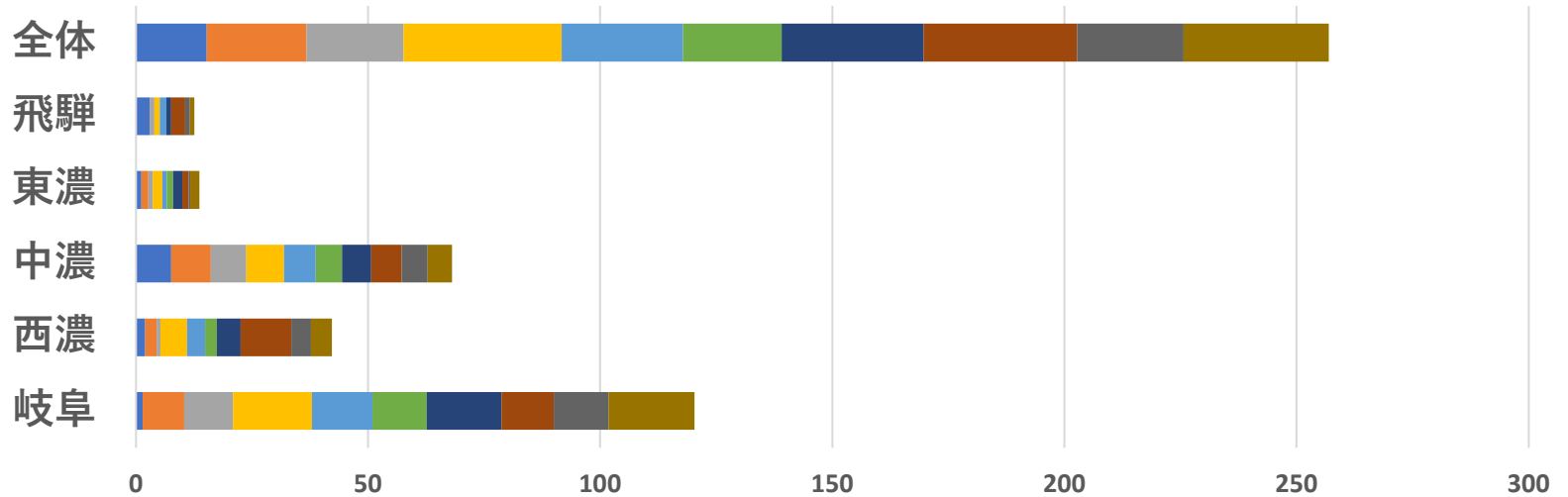
診療科別圏域別医師数 (全診療科)構成比



	岐阜	西濃	中濃	東濃	飛騨	全体
■ 30歳未満	20.0	20.7	17.7	19.7	24.1	19.9
■ 30歳以上35歳未満	14.8	15.9	11.9	17.3	15.6	14.9
■ 35歳以上40歳未満	12.6	12.1	11.8	12.1	8.5	12.1
■ 40歳以上45歳未満	12.1	10.9	10.2	9.9	10.0	11.2
■ 45歳以上50歳未満	11.4	6.6	8.1	10.3	8.4	10.0
■ 50歳以上55歳未満	8.4	5.4	8.6	8.3	6.6	7.9
■ 55歳以上60歳未満	7.5	9.6	8.4	8.6	7.1	8.0
■ 60歳以上65歳未満	5.9	8.8	9.1	5.2	9.9	6.9
■ 65歳以上70歳未満	3.3	4.3	8.1	5.0	4.5	4.5
■ 70歳以上	3.9	5.7	6.0	3.7	5.3	4.5

* 臨床研修医は除く
* 非常勤は常勤換算数

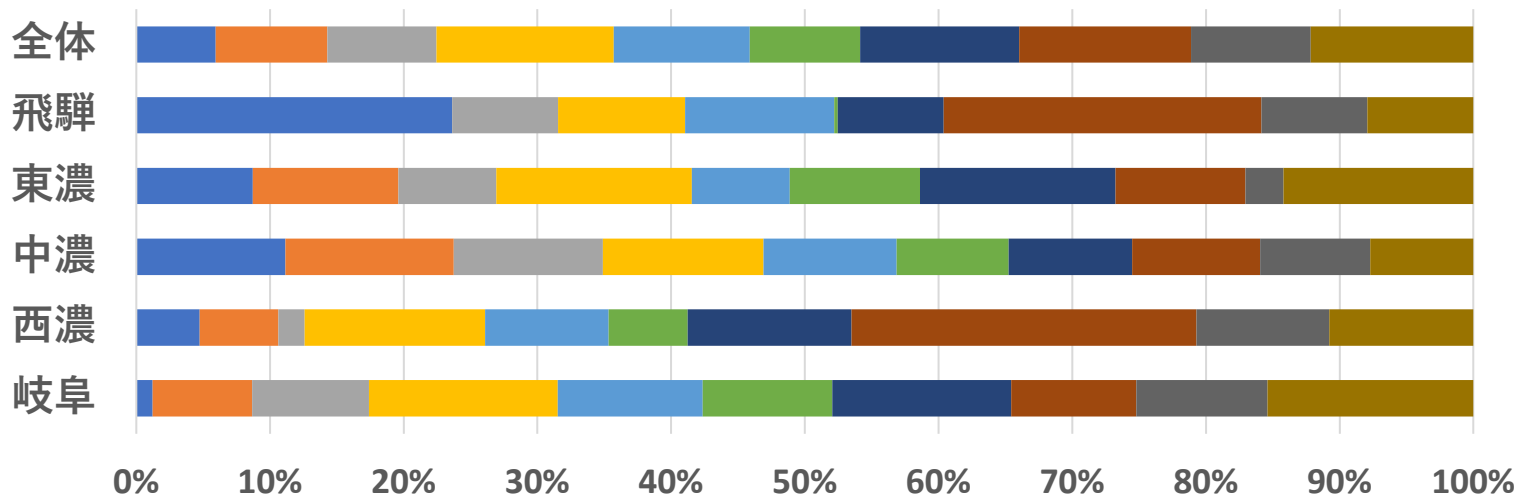
診療科別圏域別医師数 (内科)



	岐阜	西濃	中濃	東濃	飛騨	全体
■ 30歳未満	1.5	2.0	7.6	1.2	3.0	15.2
■ 30歳以上35歳未満	9.0	2.5	8.6	1.5	0.0	21.5
■ 35歳以上40歳未満	10.5	0.8	7.6	1.0	1.0	20.9
■ 40歳以上45歳未満	17.0	5.7	8.2	2.0	1.2	34.1
■ 45歳以上50歳未満	13.1	3.9	6.8	1.0	1.4	26.1
■ 50歳以上55歳未満	11.7	2.5	5.7	1.3	0.0	21.2
■ 55歳以上60歳未満	16.1	5.2	6.3	2.0	1.0	30.6
■ 60歳以上65歳未満	11.3	10.9	6.5	1.3	3.0	33.0
■ 65歳以上70歳未満	11.8	4.2	5.6	0.4	1.0	23.0
■ 70歳以上	18.5	4.6	5.3	1.9	1.0	31.3

* 臨床研修医は除く
* 非常勤は常勤換算数

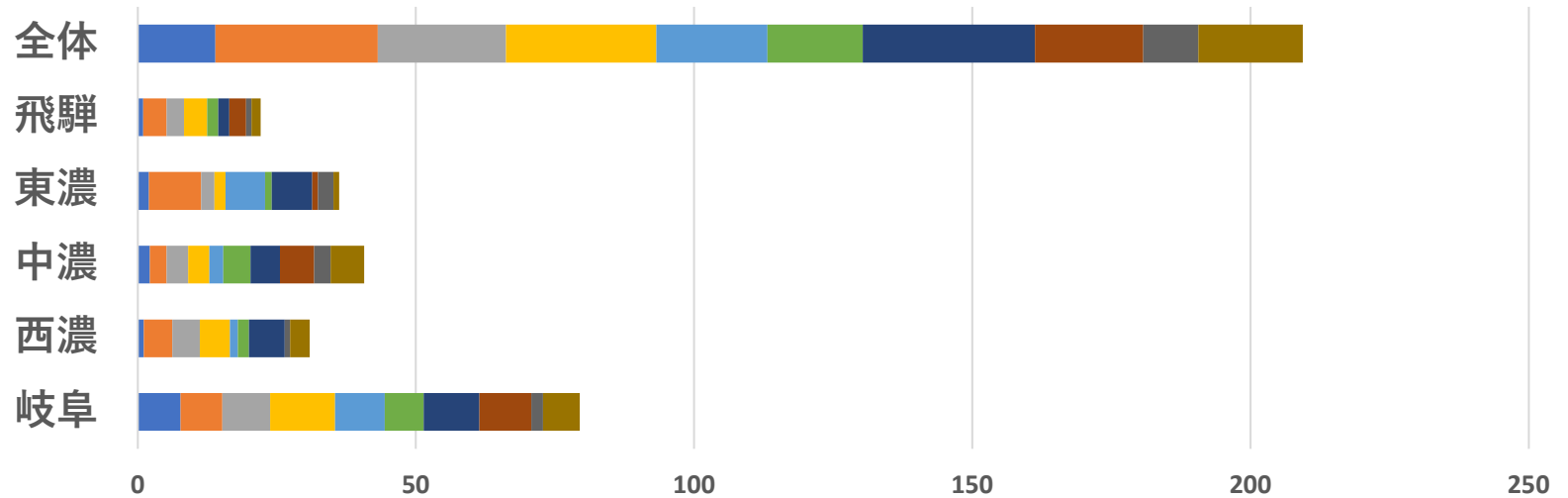
診療科別圏域別医師数 (内科)構成比



	岐阜	西濃	中濃	東濃	飛騨	全体
■ 30歳未満	1.2	4.7	11.2	8.7	23.6	5.9
■ 30歳以上35歳未満	7.4	5.9	12.6	10.9	0.0	8.4
■ 35歳以上40歳未満	8.7	2.0	11.2	7.3	7.9	8.2
■ 40歳以上45歳未満	14.1	13.5	12.0	14.6	9.5	13.3
■ 45歳以上50歳未満	10.8	9.2	10.0	7.3	11.1	10.2
■ 50歳以上55歳未満	9.7	5.9	8.4	9.7	0.3	8.3
■ 55歳以上60歳未満	13.4	12.2	9.3	14.6	7.9	11.9
■ 60歳以上65歳未満	9.4	25.8	9.6	9.7	23.8	12.8
■ 65歳以上70歳未満	9.8	9.9	8.2	2.8	7.9	8.9
■ 70歳以上	15.4	10.8	7.7	14.2	7.9	12.2

* 臨床研修医は除く
* 非常勤は常勤換算数

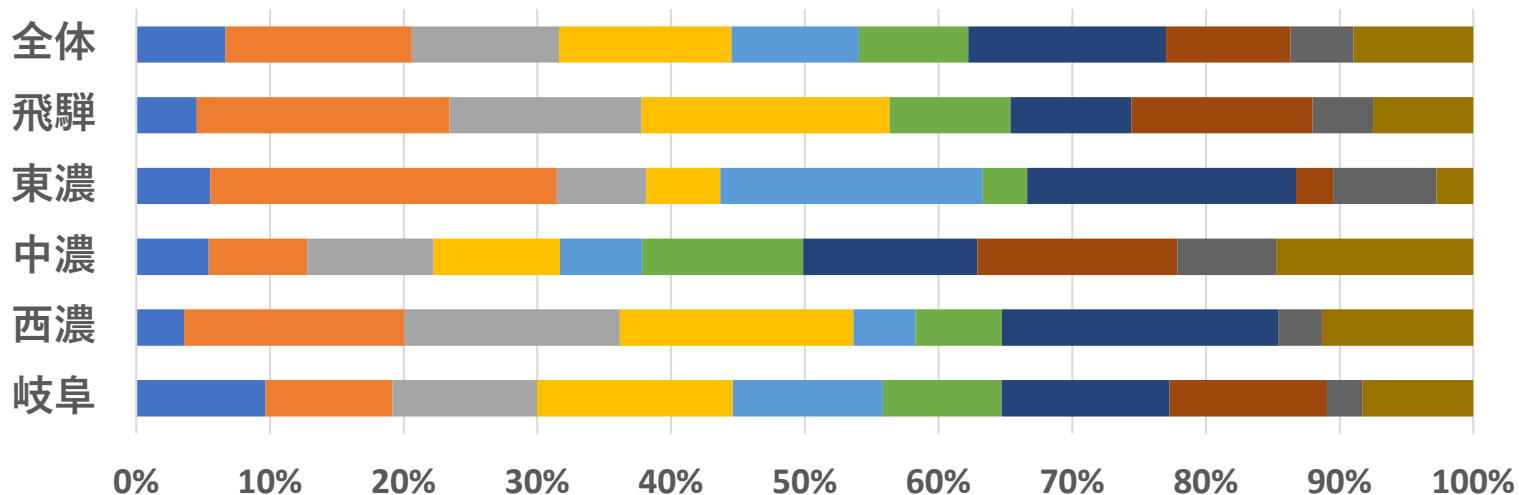
診療科別圏域別医師数 (外科)



	岐阜	西濃	中濃	東濃	飛騨	全体
■ 30歳未満	7.7	1.1	2.2	2.0	1.0	14.0
■ 30歳以上35歳未満	7.5	5.1	3.0	9.4	4.2	29.2
■ 35歳以上40歳未満	8.6	5.0	3.9	2.4	3.2	23.0
■ 40歳以上45歳未満	11.6	5.4	3.9	2.0	4.1	27.0
■ 45歳以上50歳未満	8.9	1.4	2.5	7.1	0.0	20.0
■ 50歳以上55歳未満	7.0	2.0	4.9	1.2	2.0	17.1
■ 55歳以上60歳未満	10.0	6.4	5.3	7.3	2.0	31.0
■ 60歳以上65歳未満	9.4	0.0	6.1	1.0	3.0	19.5
■ 65歳以上70歳未満	2.1	1.0	3.0	2.8	1.0	9.9
■ 70歳以上	6.6	3.5	6.0	1.0	1.7	18.8

* 臨床研修医は除く
* 非常勤は常勤換算数

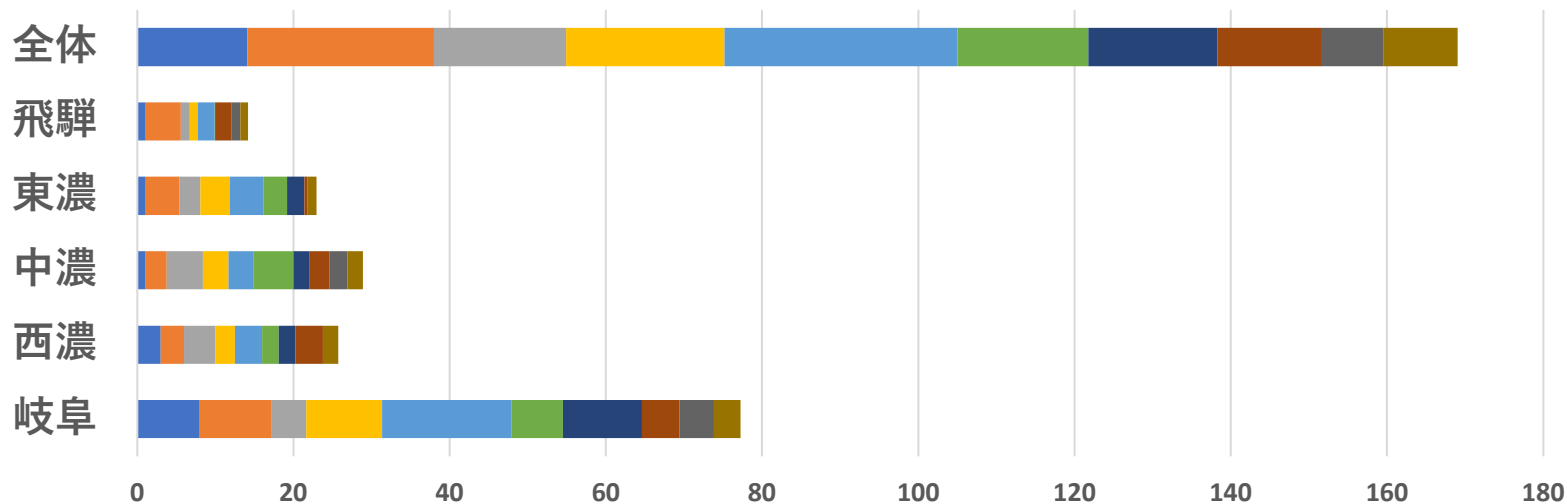
診療科別圏域別医師数 (外科) 構成比



	岐阜	西濃	中濃	東濃	飛騨	全体
■ 30歳未満	9.7	3.6	5.4	5.5	4.5	6.7
■ 30歳以上35歳未満	9.5	16.5	7.4	25.9	18.9	13.9
■ 35歳以上40歳未満	10.8	16.1	9.5	6.7	14.4	11.0
■ 40歳以上45歳未満	14.6	17.5	9.5	5.5	18.5	12.9
■ 45歳以上50歳未満	11.2	4.7	6.1	19.6	0.0	9.5
■ 50歳以上55歳未満	8.9	6.5	12.0	3.3	9.0	8.2
■ 55歳以上60歳未満	12.6	20.7	13.0	20.1	9.0	14.8
■ 60歳以上65歳未満	11.8	0.0	15.0	2.8	13.6	9.3
■ 65歳以上70歳未満	2.6	3.2	7.4	7.7	4.5	4.7
■ 70歳以上	8.3	11.3	14.7	2.8	7.5	9.0

* 臨床研修医は除く
* 非常勤は常勤換算数

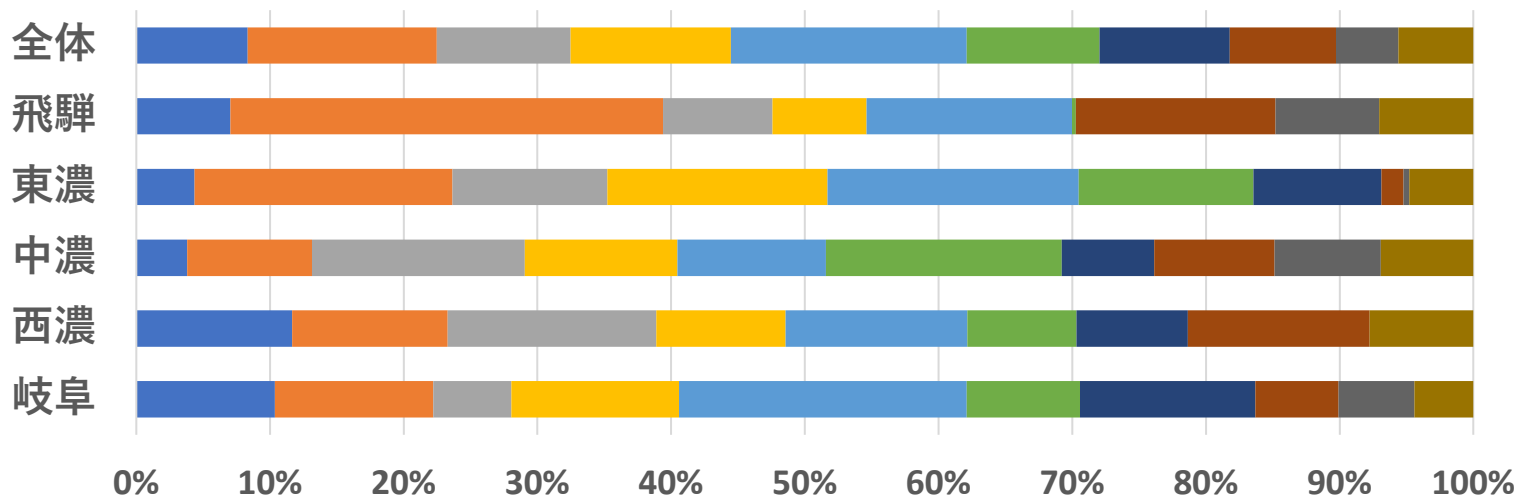
診療科別圏域別医師数 (整形外科)



	岐阜	西濃	中濃	東濃	飛騨	全体
■ 30歳未満	8.0	3.0	1.1	1.0	1.0	14.1
■ 30歳以上35歳未満	9.2	3.0	2.7	4.4	4.6	23.9
■ 35歳以上40歳未満	4.5	4.0	4.6	2.7	1.2	16.9
■ 40歳以上45歳未満	9.7	2.5	3.3	3.8	1.0	20.3
■ 45歳以上50歳未満	16.6	3.5	3.2	4.3	2.2	29.8
■ 50歳以上55歳未満	6.5	2.1	5.1	3.0	0.0	16.8
■ 55歳以上60歳未満	10.1	2.2	2.0	2.2	0.0	16.5
■ 60歳以上65歳未満	4.8	3.5	2.6	0.4	2.1	13.4
■ 65歳以上70歳未満	4.4	0.0	2.3	0.1	1.1	7.9
■ 70歳以上	3.4	2.0	2.0	1.1	1.0	9.5

* 臨床研修医は除く
* 非常勤は常勤換算数

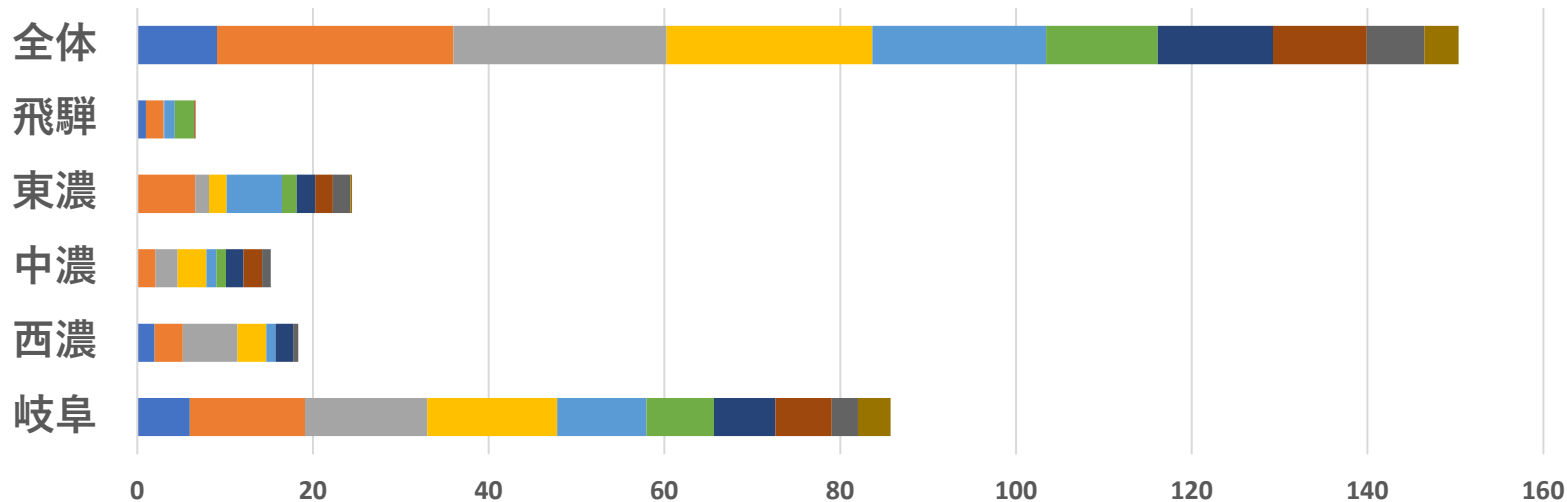
診療科別圏域別医師数 (整形外科) 構成比



	岐阜	西濃	中濃	東濃	飛騨	全体
■ 30歳未満	10.4	11.6	3.8	4.4	7.0	8.3
■ 30歳以上35歳未満	11.9	11.6	9.3	19.3	32.3	14.1
■ 35歳以上40歳未満	5.8	15.6	15.9	11.6	8.2	10.0
■ 40歳以上45歳未満	12.5	9.7	11.4	16.5	7.0	12.0
■ 45歳以上50歳未満	21.5	13.6	11.1	18.8	15.4	17.6
■ 50歳以上55歳未満	8.5	8.2	17.6	13.1	0.3	9.9
■ 55歳以上60歳未満	13.1	8.3	6.9	9.6	0.0	9.7
■ 60歳以上65歳未満	6.2	13.6	9.0	1.7	14.9	7.9
■ 65歳以上70歳未満	5.7	0.0	8.0	0.4	7.8	4.7
■ 70歳以上	4.4	7.8	6.9	4.8	7.0	5.6

* 臨床研修医は除く
* 非常勤は常勤換算数

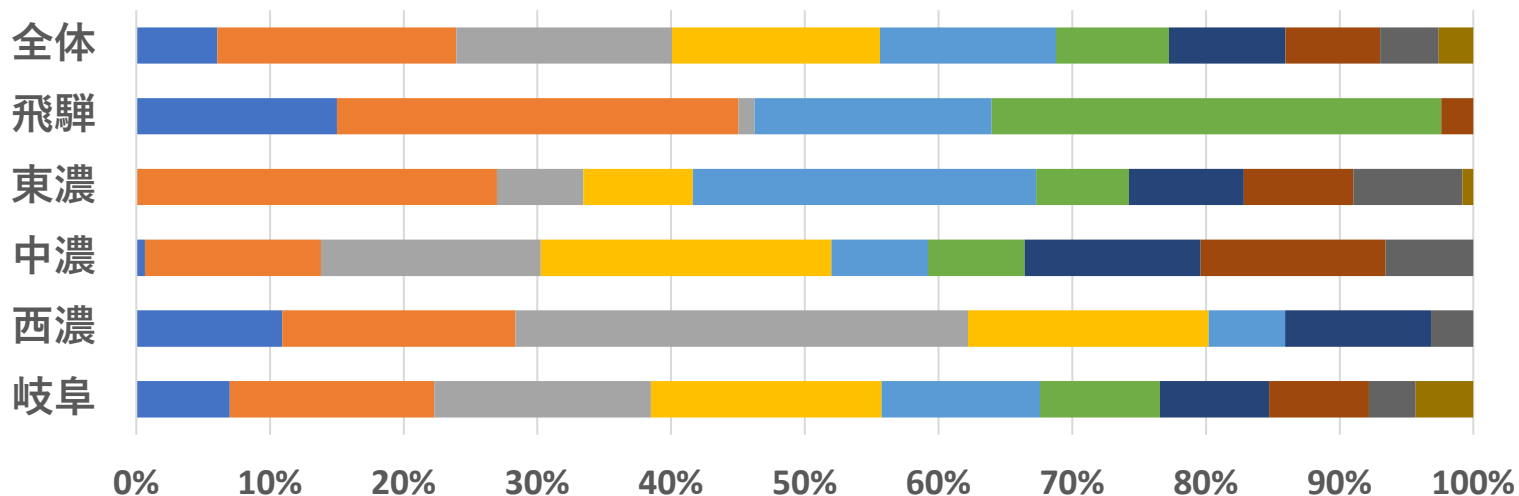
診療科別圏域別医師数 (循環器内科)



	岐阜	西濃	中濃	東濃	飛騨	全体
■ 30歳未満	6.0	2.0	0.1	0.0	1.0	9.1
■ 30歳以上35歳未満	13.1	3.2	2.0	6.6	2.0	26.9
■ 35歳以上40歳未満	13.9	6.2	2.5	1.6	0.1	24.3
■ 40歳以上45歳未満	14.8	3.3	3.3	2.0	0.0	23.4
■ 45歳以上50歳未満	10.2	1.1	1.1	6.3	1.2	19.8
■ 50歳以上55歳未満	7.7	0.0	1.1	1.7	2.2	12.7
■ 55歳以上60歳未満	7.0	2.0	2.0	2.1	0.0	13.1
■ 60歳以上65歳未満	6.4	0.0	2.1	2.0	0.2	10.7
■ 65歳以上70歳未満	3.0	0.6	1.0	2.0	0.0	6.6
■ 70歳以上	3.7	0.0	0.0	0.2	0.0	3.9

* 臨床研修医は除く
* 非常勤は常勤換算数

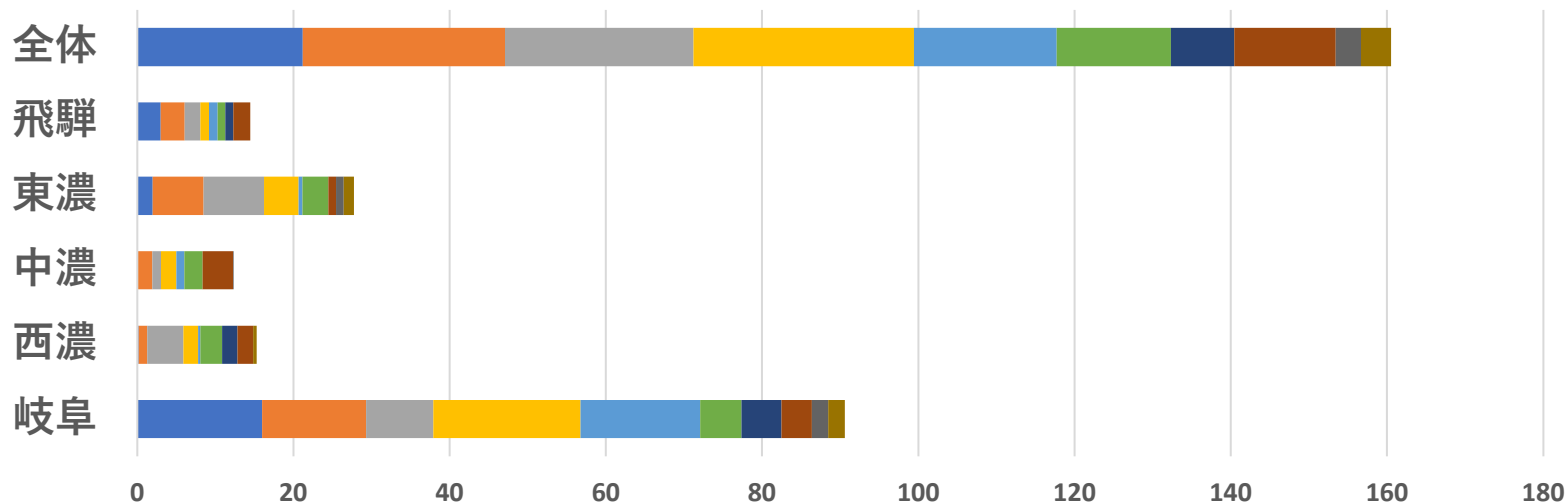
診療科別圏域別医師数 (循環器内科) 構成比



	岐阜	西濃	中濃	東濃	飛騨	全体
■ 30歳未満	7.0	10.9	0.7	0.0	15.0	6.1
■ 30歳以上35歳未満	15.3	17.5	13.2	27.0	30.0	17.9
■ 35歳以上40歳未満	16.2	33.8	16.4	6.5	1.2	16.1
■ 40歳以上45歳未満	17.3	18.0	21.7	8.2	0.0	15.6
■ 45歳以上50歳未満	11.9	5.7	7.2	25.7	17.7	13.1
■ 50歳以上55歳未満	9.0	0.0	7.2	7.0	33.6	8.5
■ 55歳以上60歳未満	8.2	10.9	13.2	8.6	0.0	8.7
■ 60歳以上65歳未満	7.5	0.0	13.8	8.2	2.4	7.1
■ 65歳以上70歳未満	3.5	3.2	6.6	8.2	0.0	4.4
■ 70歳以上	4.3	0.0	0.0	0.8	0.0	2.6

* 臨床研修医は除く
* 非常勤は常勤換算数

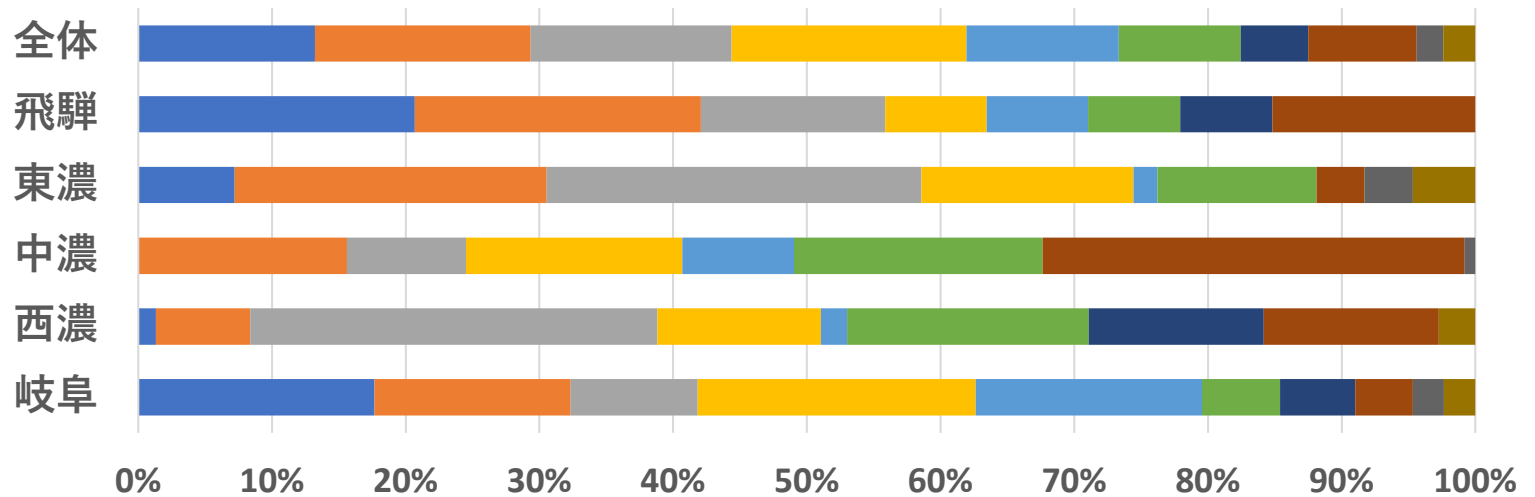
診療科別圏域別医師数 (消化器内科・胃腸内科)



	岐阜	西濃	中濃	東濃	飛騨	全体
■ 30歳未満	16.0	0.2	0.0	2.0	3.0	21.2
■ 30歳以上35歳未満	13.3	1.1	1.9	6.5	3.1	25.9
■ 35歳以上40歳未満	8.6	4.7	1.1	7.8	2.0	24.1
■ 40歳以上45歳未満	18.8	1.9	2.0	4.4	1.1	28.2
■ 45歳以上50歳未満	15.4	0.3	1.0	0.5	1.1	18.3
■ 50歳以上55歳未満	5.3	2.8	2.3	3.3	1.0	14.6
■ 55歳以上60歳未満	5.1	2.0	0.0	0.0	1.0	8.1
■ 60歳以上65歳未満	3.9	2.0	3.9	1.0	2.2	13.0
■ 65歳以上70歳未満	2.1	0.0	0.1	1.0	0.0	3.2
■ 70歳以上	2.1	0.4	0.0	1.3	0.0	3.9

* 臨床研修医は除く
* 非常勤は常勤換算数

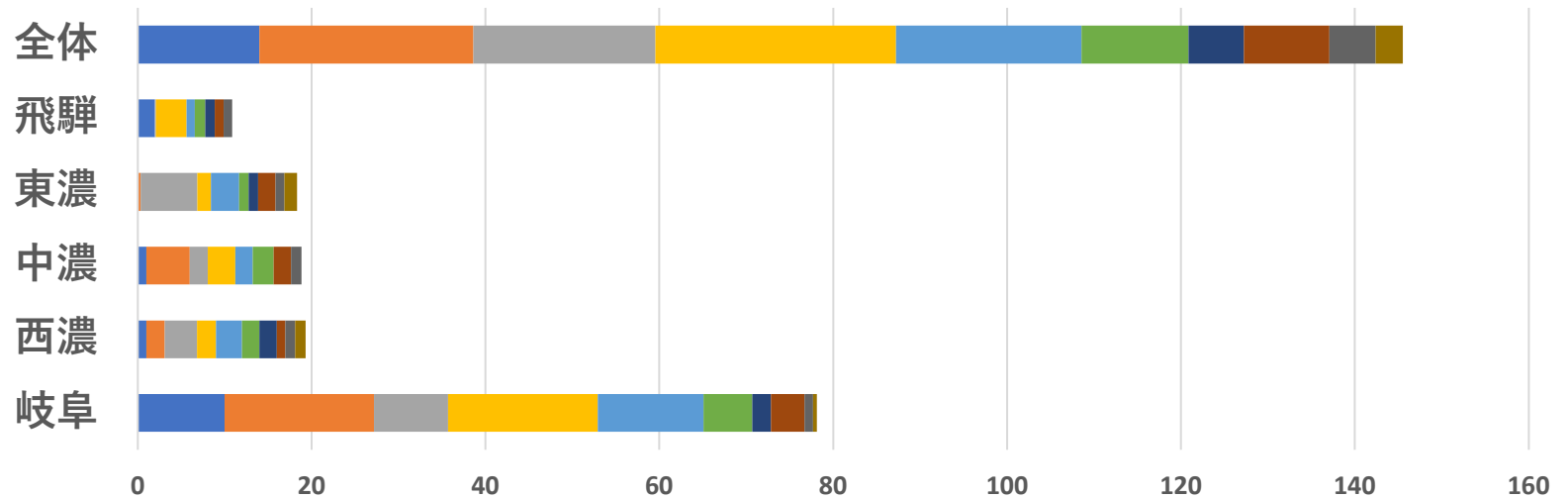
診療科別圏域別医師数 (消化器内科・胃腸内科)構成比



	岐阜	西濃	中濃	東濃	飛騨	全体
■ 30歳未満	17.7	1.3	0.0	7.2	20.7	13.2
■ 30歳以上35歳未満	14.7	7.1	15.6	23.3	21.4	16.1
■ 35歳以上40歳未満	9.5	30.4	8.9	28.0	13.8	15.0
■ 40歳以上45歳未満	20.8	12.2	16.2	15.9	7.6	17.6
■ 45歳以上50歳未満	16.9	2.0	8.3	1.8	7.6	11.4
■ 50歳以上55歳未満	5.8	18.1	18.6	11.9	6.9	9.1
■ 55歳以上60歳未満	5.6	13.1	0.0	0.0	6.9	5.0
■ 60歳以上65歳未満	4.3	13.1	31.6	3.6	15.2	8.1
■ 65歳以上70歳未満	2.3	0.0	0.8	3.6	0.0	2.0
■ 70歳以上	2.4	2.7	0.0	4.7	0.0	2.4

* 臨床研修医は除く
* 非常勤は常勤換算数

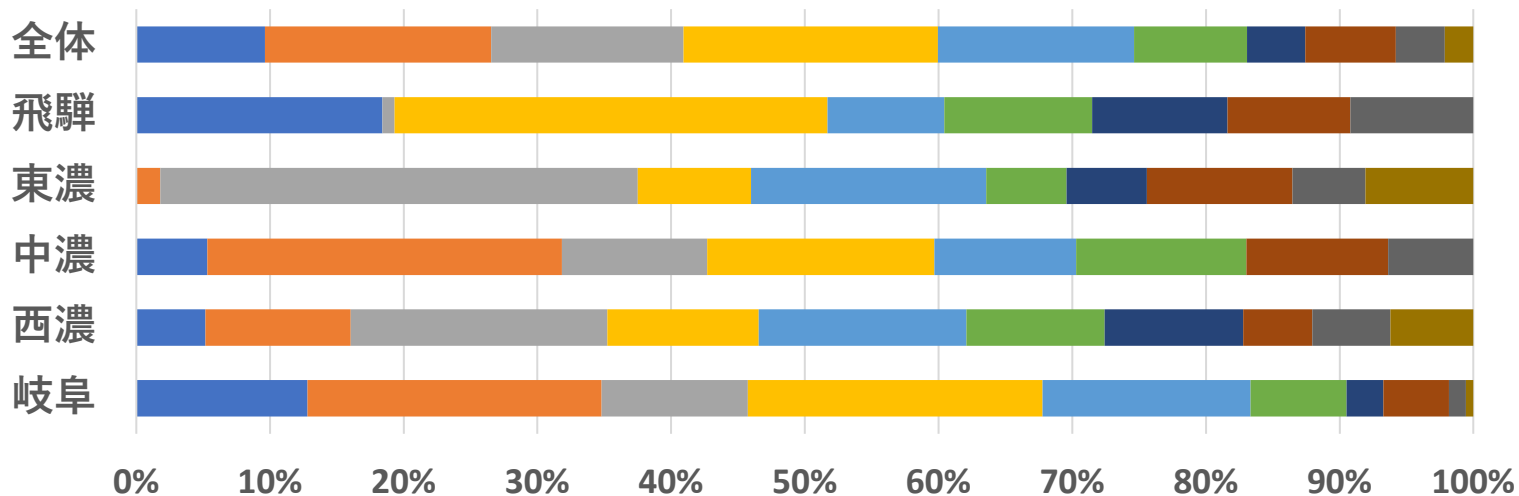
診療科別圏域別医師数 (小児科)



	岐阜	西濃	中濃	東濃	飛騨	全体
■ 30歳未満	10.0	1.0	1.0	0.0	2.0	14.0
■ 30歳以上35歳未満	17.2	2.1	5.0	0.3	0.0	24.6
■ 35歳以上40歳未満	8.5	3.7	2.1	6.6	0.1	20.9
■ 40歳以上45歳未満	17.2	2.2	3.2	1.6	3.5	27.7
■ 45歳以上50歳未満	12.2	3.0	2.0	3.2	1.0	21.3
■ 50歳以上55歳未満	5.6	2.0	2.4	1.1	1.2	12.3
■ 55歳以上60歳未満	2.2	2.0	0.0	1.1	1.1	6.4
■ 60歳以上65歳未満	3.8	1.0	2.0	2.0	1.0	9.8
■ 65歳以上70歳未満	1.0	1.1	1.2	1.0	1.0	5.3
■ 70歳以上	0.4	1.2	0.0	1.5	0.0	3.1

* 臨床研修医は除く
* 非常勤は常勤換算数

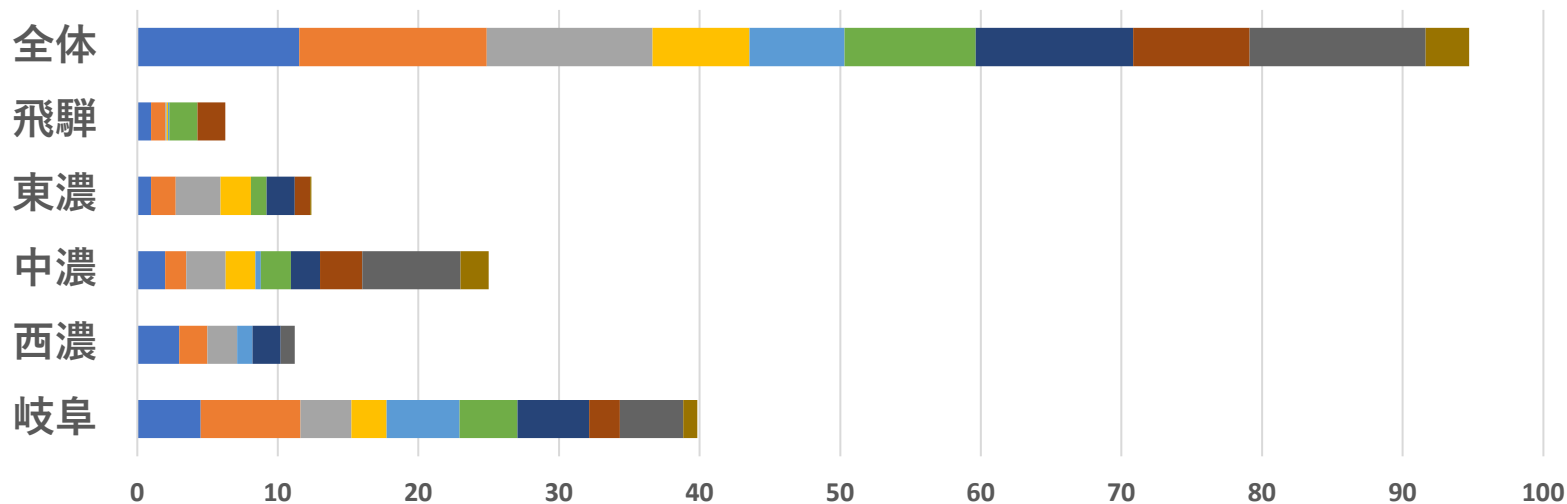
診療科別圏域別医師数 (小児科) 構成比



	岐阜	西濃	中濃	東濃	飛騨	全体
■ 30歳未満	12.8	5.2	5.3	0.0	18.4	9.6
■ 30歳以上35歳未満	22.0	10.9	26.5	1.8	0.0	16.9
■ 35歳以上40歳未満	10.9	19.2	10.9	35.7	0.9	14.4
■ 40歳以上45歳未満	22.0	11.3	17.0	8.5	32.4	19.0
■ 45歳以上50歳未満	15.6	15.5	10.6	17.6	8.7	14.7
■ 50歳以上55歳未満	7.2	10.3	12.7	6.0	11.0	8.5
■ 55歳以上60歳未満	2.8	10.3	0.0	6.0	10.1	4.4
■ 60歳以上65歳未満	4.9	5.2	10.6	10.9	9.2	6.8
■ 65歳以上70歳未満	1.3	5.8	6.4	5.5	9.2	3.7
■ 70歳以上	0.6	6.2	0.0	8.1	0.0	2.1

* 臨床研修医は除く
* 非常勤は常勤換算数

診療科別圏域別医師数 (脳神経外科)

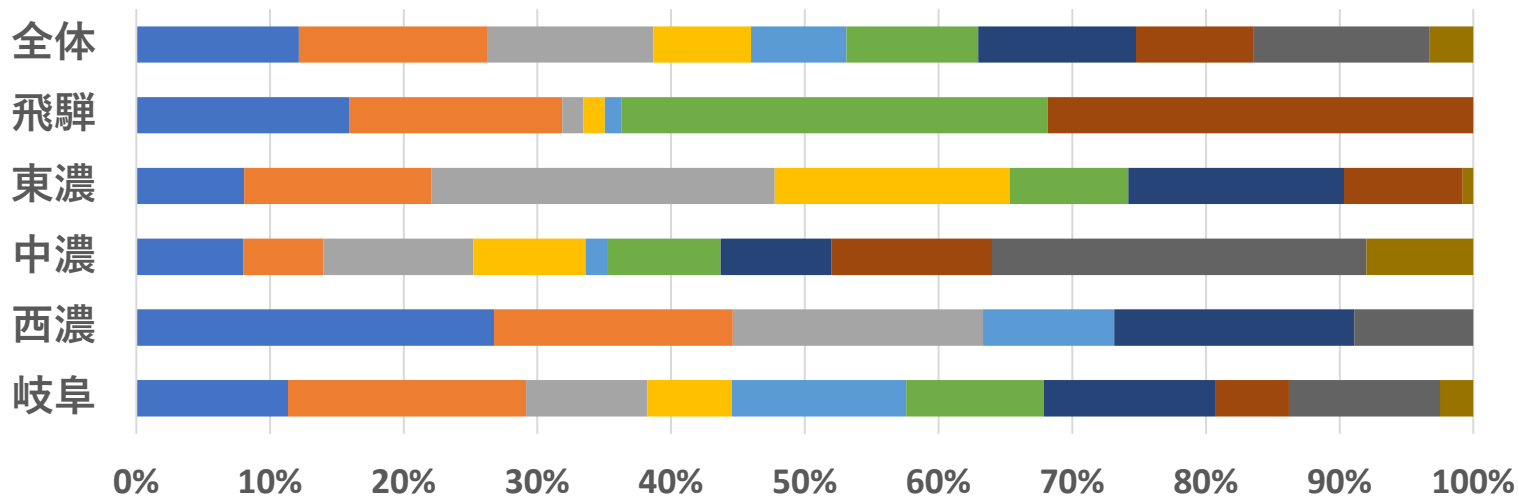


	岐阜	西濃	中濃	東濃	飛騨	全体
■ 30歳未満	4.5	3.0	2.0	1.0	1.0	11.5
■ 30歳以上35歳未満	7.1	2.0	1.5	1.7	1.0	13.3
■ 35歳以上40歳未満	3.6	2.1	2.8	3.2	0.1	11.8
■ 40歳以上45歳未満	2.5	0.0	2.1	2.2	0.1	6.9
■ 45歳以上50歳未満	5.2	1.1	0.4	0.0	0.1	6.8
■ 50歳以上55歳未満	4.1	0.0	2.1	1.1	2.0	9.3
■ 55歳以上60歳未満	5.1	2.0	2.1	2.0	0.0	11.2
■ 60歳以上65歳未満	2.2	0.0	3.0	1.1	2.0	8.3
■ 65歳以上70歳未満	4.5	1.0	7.0	0.0	0.0	12.5
■ 70歳以上	1.0	0.0	2.0	0.1	0.0	3.1

* 臨床研修医は除く

* 非常勤は常勤換算数

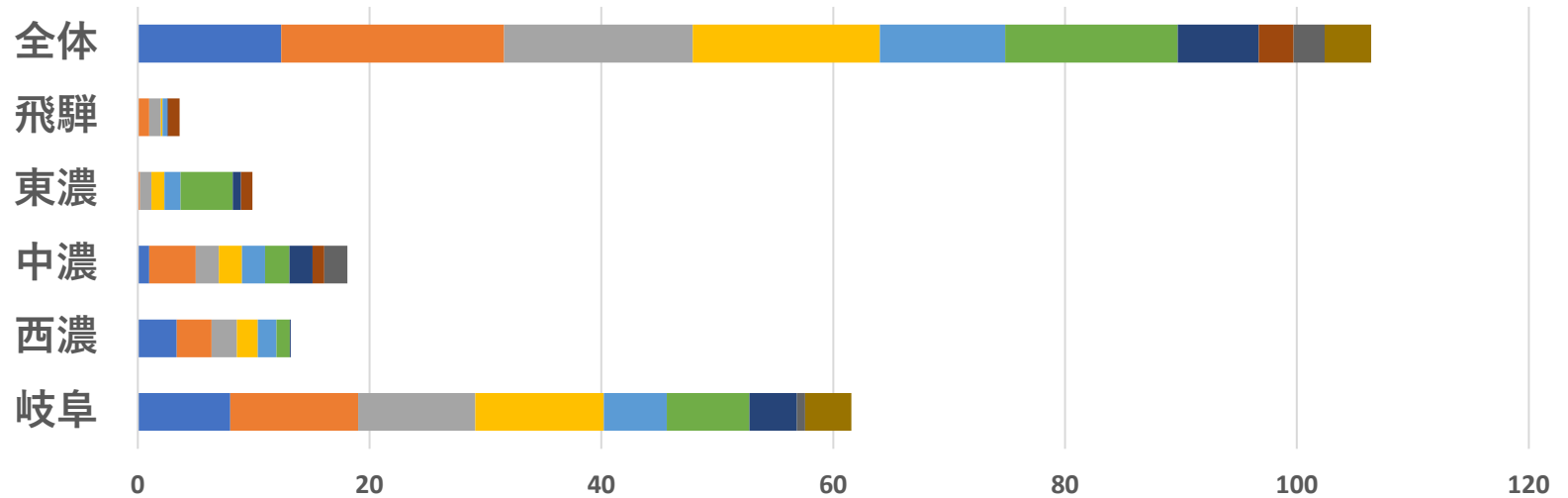
診療科別圏域別医師数 (脳神経外科) 構成比



	岐阜	西濃	中濃	東濃	飛騨	全体
■ 30歳未満	11.3	26.8	8.0	8.1	15.9	12.2
■ 30歳以上35歳未満	17.8	17.8	6.0	14.0	15.9	14.1
■ 35歳以上40歳未満	9.1	18.7	11.2	25.6	1.6	12.5
■ 40歳以上45歳未満	6.3	0.0	8.4	17.6	1.6	7.3
■ 45歳以上50歳未満	13.0	9.8	1.6	0.0	1.3	7.1
■ 50歳以上55歳未満	10.3	0.0	8.5	8.9	31.8	9.8
■ 55歳以上60歳未満	12.8	17.9	8.3	16.1	0.0	11.8
■ 60歳以上65歳未満	5.5	0.0	12.0	8.9	31.8	8.8
■ 65歳以上70歳未満	11.3	8.9	28.0	0.0	0.0	13.2
■ 70歳以上	2.5	0.0	8.0	0.8	0.0	3.3

* 臨床研修医は除く
* 非常勤は常勤換算数

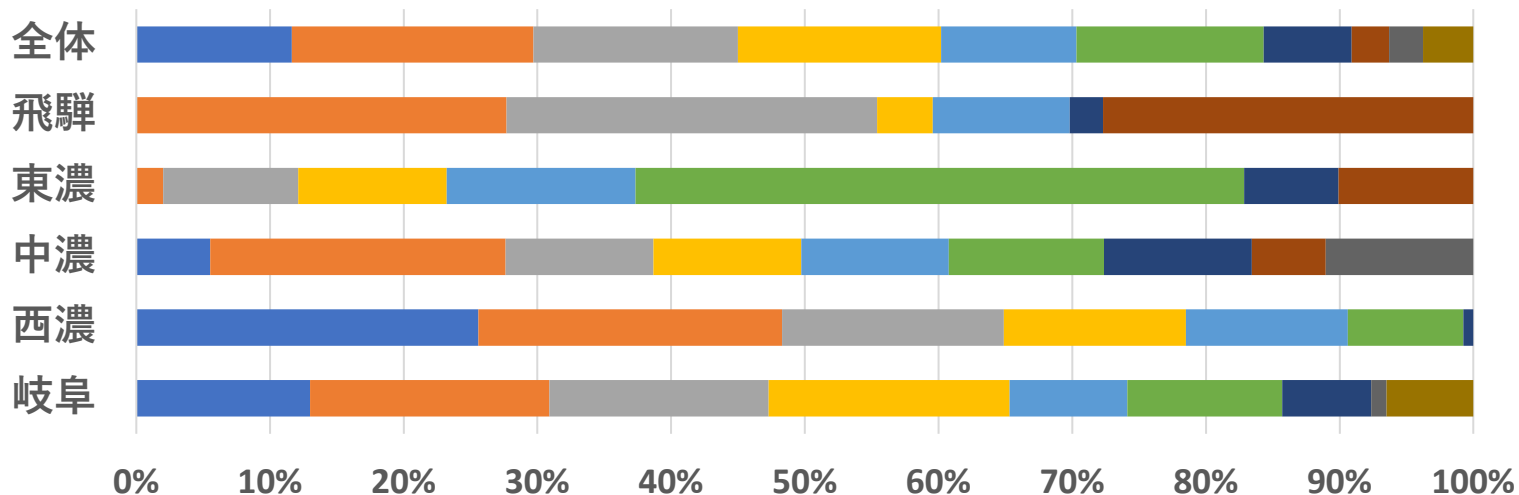
診療科別圏域別医師数 (麻醉科)



	岐阜	西濃	中濃	東濃	飛騨	全体
■ 30歳未満	8.0	3.4	1.0	0.0	0.0	12.4
■ 30歳以上35歳未満	11.0	3.0	4.0	0.2	1.0	19.2
■ 35歳以上40歳未満	10.1	2.2	2.0	1.0	1.0	16.3
■ 40歳以上45歳未満	11.1	1.8	2.0	1.1	0.2	16.2
■ 45歳以上50歳未満	5.4	1.6	2.0	1.4	0.4	10.8
■ 50歳以上55歳未満	7.1	1.1	2.1	4.5	0.0	14.9
■ 55歳以上60歳未満	4.1	0.1	2.0	0.7	0.1	7.0
■ 60歳以上65歳未満	0.0	0.0	1.0	1.0	1.0	3.0
■ 65歳以上70歳未満	0.7	0.0	2.0	0.0	0.0	2.7
■ 70歳以上	4.0	0.0	0.0	0.0	0.0	4.0

* 臨床研修医は除く
* 非常勤は常勤換算数

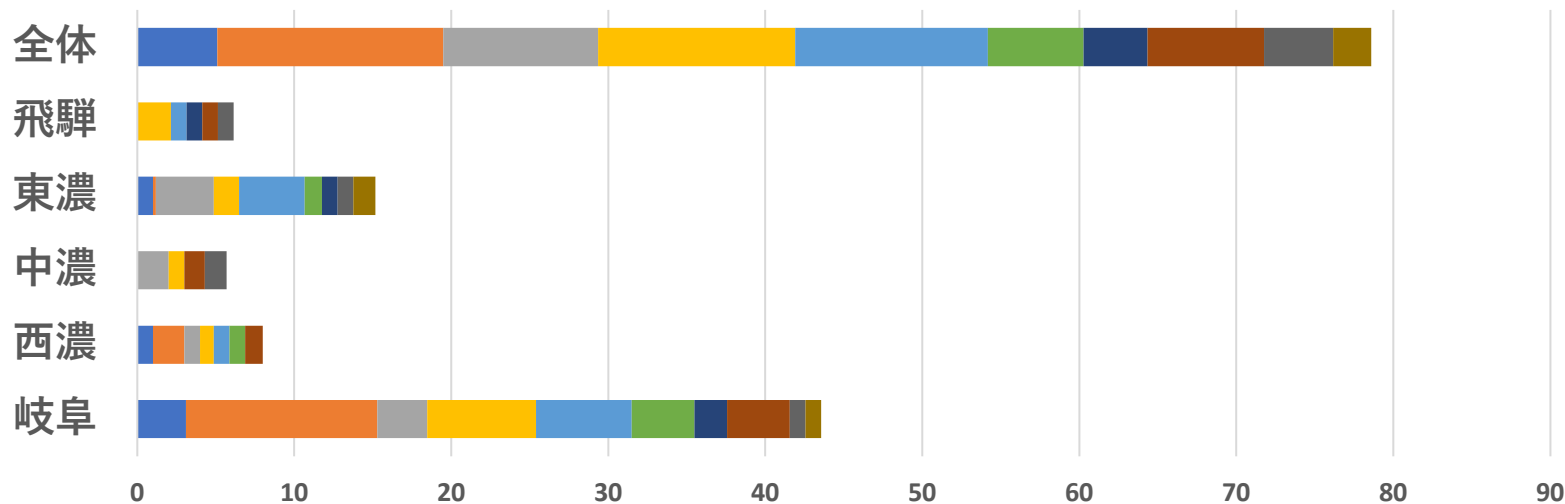
診療科別圏域別医師数 (麻醉科) 構成比



	岐阜	西濃	中濃	東濃	飛騨	全体
■ 30歳未満	13.0	25.6	5.5	0.0	0.0	11.6
■ 30歳以上35歳未満	17.9	22.7	22.1	2.0	27.7	18.1
■ 35歳以上40歳未満	16.4	16.6	11.0	10.1	27.7	15.3
■ 40歳以上45歳未満	18.0	13.6	11.0	11.1	4.2	15.2
■ 45歳以上50歳未満	8.8	12.1	11.0	14.1	10.2	10.1
■ 50歳以上55歳未満	11.6	8.6	11.6	45.5	0.0	14.0
■ 55歳以上60歳未満	6.7	0.8	11.0	7.1	2.5	6.6
■ 60歳以上65歳未満	0.0	0.0	5.5	10.1	27.7	2.8
■ 65歳以上70歳未満	1.1	0.0	11.0	0.0	0.0	2.5
■ 70歳以上	6.5	0.0	0.0	0.0	0.0	3.8

* 臨床研修医は除く
* 非常勤は常勤換算数

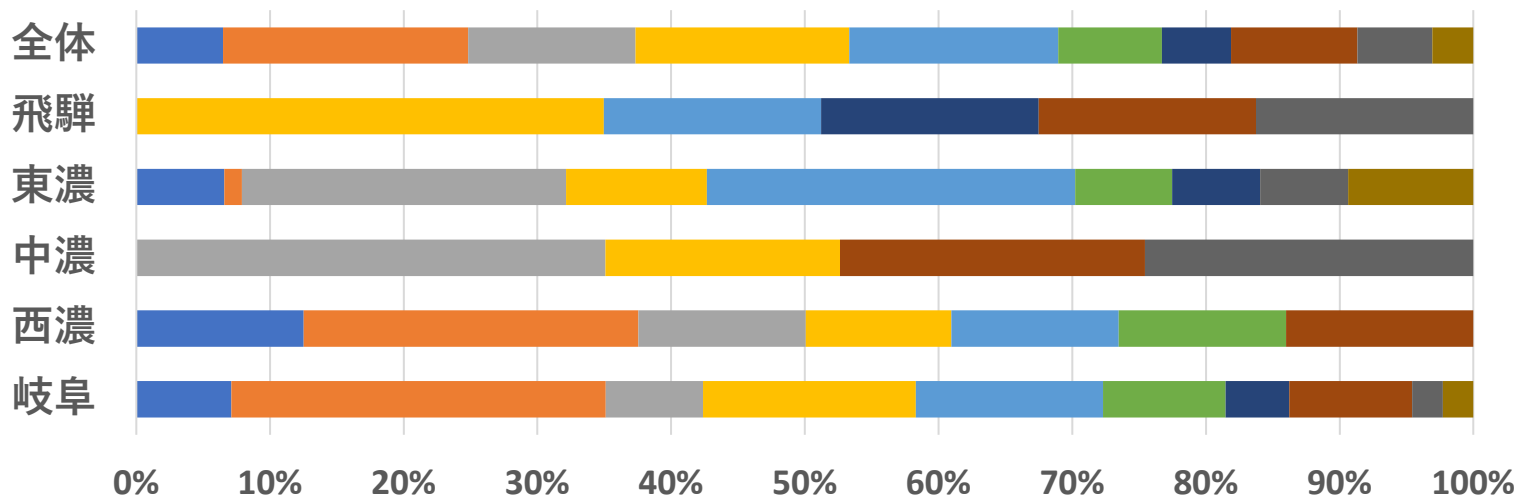
診療科別圏域別医師数 (呼吸器内科)



	岐阜	西濃	中濃	東濃	飛騨	全体
■ 30歳未満	3.1	1.0	0.0	1.0	0.0	5.1
■ 30歳以上35歳未満	12.2	2.0	0.0	0.2	0.0	14.4
■ 35歳以上40歳未満	3.2	1.0	2.0	3.7	0.0	9.9
■ 40歳以上45歳未満	6.9	0.9	1.0	1.6	2.2	12.6
■ 45歳以上50歳未満	6.1	1.0	0.0	4.2	1.0	12.3
■ 50歳以上55歳未満	4.0	1.0	0.0	1.1	0.0	6.1
■ 55歳以上60歳未満	2.1	0.0	0.0	1.0	1.0	4.1
■ 60歳以上65歳未満	4.0	1.1	1.3	0.0	1.0	7.4
■ 65歳以上70歳未満	1.0	0.0	1.4	1.0	1.0	4.4
■ 70歳以上	1.0	0.0	0.0	1.4	0.0	2.4

* 臨床研修医は除く
* 非常勤は常勤換算数

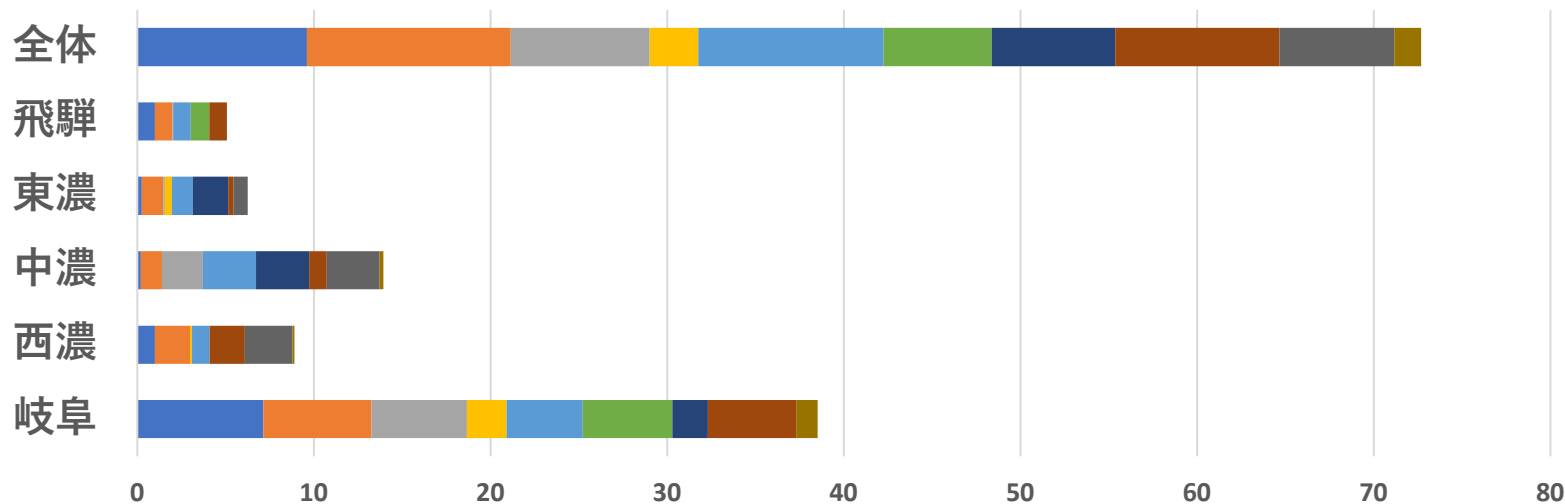
診療科別圏域別医師数 (呼吸器内科) 構成比



	岐阜	西濃	中濃	東濃	飛騨	全体
■ 30歳未満	7.1	12.5	0.0	6.6	0.0	6.5
■ 30歳以上35歳未満	28.0	25.0	0.0	1.3	0.0	18.3
■ 35歳以上40歳未満	7.3	12.5	35.1	24.2	0.0	12.5
■ 40歳以上45歳未満	15.9	10.9	17.5	10.5	35.0	16.0
■ 45歳以上50歳未満	14.0	12.5	0.0	27.5	16.3	15.6
■ 50歳以上55歳未満	9.2	12.5	0.0	7.2	0.0	7.8
■ 55歳以上60歳未満	4.8	0.0	0.0	6.6	16.3	5.2
■ 60歳以上65歳未満	9.2	14.0	22.8	0.0	16.3	9.4
■ 65歳以上70歳未満	2.3	0.0	24.6	6.6	16.3	5.6
■ 70歳以上	2.3	0.0	0.0	9.4	0.0	3.1

* 臨床研修医は除く
* 非常勤は常勤換算数

診療科別圏域別医師数 (泌尿器科)

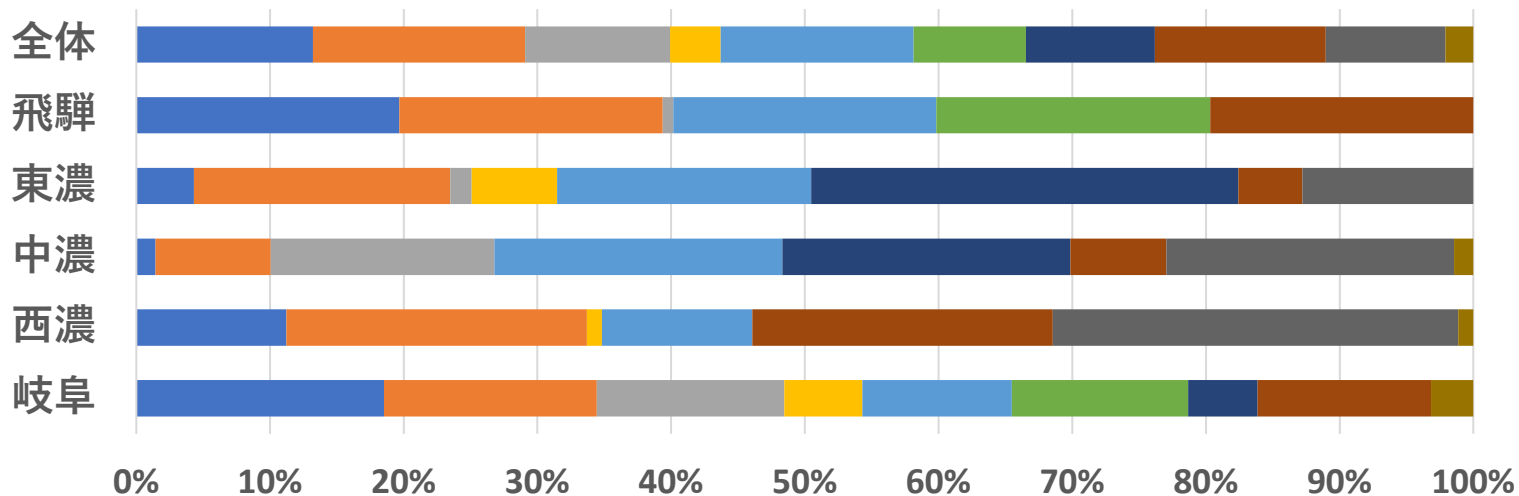


	岐阜	西濃	中濃	東濃	飛騨	全体
■ 30歳未満	7.1	1.0	0.2	0.3	1.0	9.6
■ 30歳以上35歳未満	6.1	2.0	1.2	1.2	1.0	11.5
■ 35歳以上40歳未満	5.4	0.0	2.3	0.1	0.0	7.9
■ 40歳以上45歳未満	2.3	0.1	0.0	0.4	0.0	2.8
■ 45歳以上50歳未満	4.3	1.0	3.0	1.2	1.0	10.5
■ 50歳以上55歳未満	5.1	0.0	0.0	0.0	1.0	6.1
■ 55歳以上60歳未満	2.0	0.0	3.0	2.0	0.0	7.0
■ 60歳以上65歳未満	5.0	2.0	1.0	0.3	1.0	9.3
■ 65歳以上70歳未満	0.0	2.7	3.0	0.8	0.0	6.5
■ 70歳以上	1.2	0.1	0.2	0.0	0.0	1.5

* 臨床研修医は除く

* 非常勤は常勤換算数

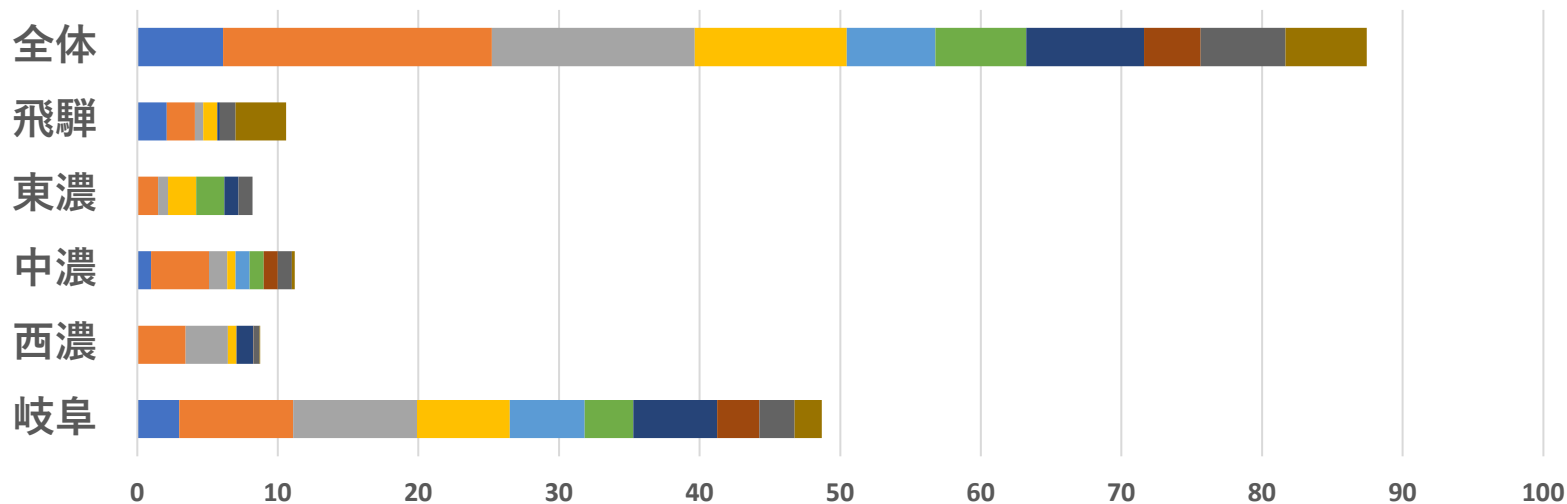
診療科別圏域別医師数 (泌尿器科) 構成比



	岐阜	西濃	中濃	東濃	飛騨	全体
■ 30歳未満	18.5	11.2	1.4	4.3	19.7	13.2
■ 30歳以上35歳未満	15.9	22.5	8.6	19.2	19.7	15.9
■ 35歳以上40歳未満	14.0	0.0	16.7	1.6	0.8	10.8
■ 40歳以上45歳未満	5.8	1.1	0.0	6.4	0.0	3.8
■ 45歳以上50歳未満	11.2	11.2	21.5	19.0	19.7	14.4
■ 50歳以上55歳未満	13.2	0.0	0.0	0.0	20.5	8.4
■ 55歳以上60歳未満	5.2	0.0	21.5	31.9	0.0	9.6
■ 60歳以上65歳未満	13.0	22.5	7.2	4.8	19.7	12.8
■ 65歳以上70歳未満	0.0	30.3	21.5	12.8	0.0	8.9
■ 70歳以上	3.2	1.1	1.4	0.0	0.0	2.1

* 臨床研修医は除く
* 非常勤は常勤換算数

診療科別圏域別医師数 (産婦人科)

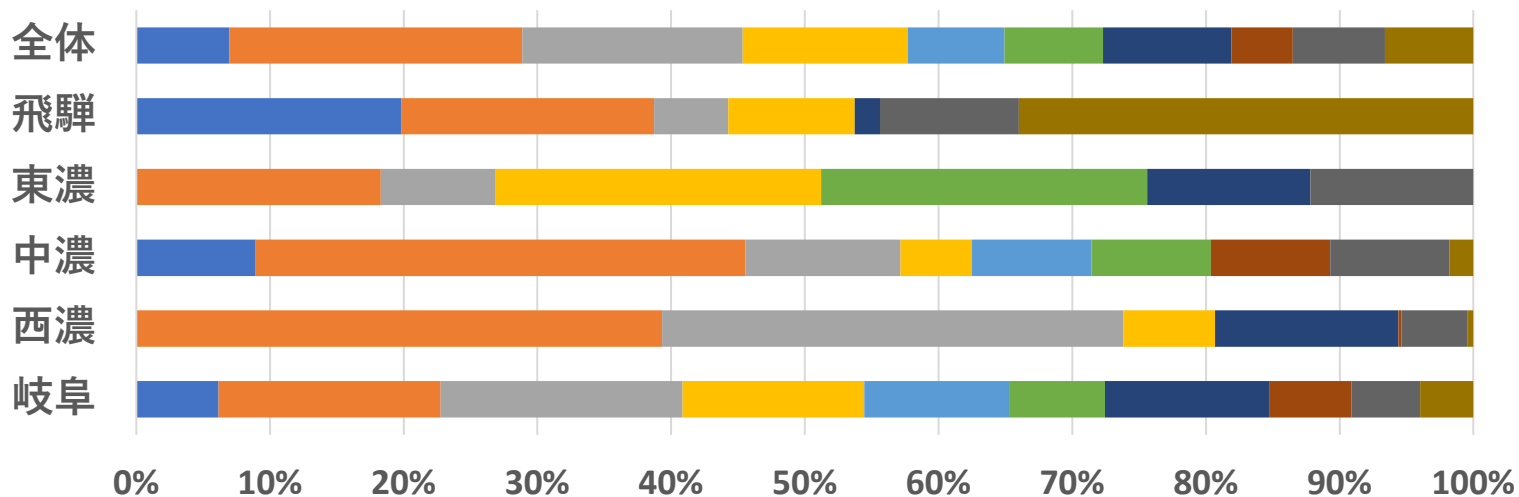


	岐阜	西濃	中濃	東濃	飛騨	全体
■ 30歳未満	3.0	0.0	1.0	0.0	2.1	6.1
■ 30歳以上35歳未満	8.1	3.4	4.1	1.5	2.0	19.1
■ 35歳以上40歳未満	8.8	3.0	1.3	0.7	0.6	14.4
■ 40歳以上45歳未満	6.6	0.6	0.6	2.0	1.0	10.8
■ 45歳以上50歳未満	5.3	0.0	1.0	0.0	0.0	6.3
■ 50歳以上55歳未満	3.5	0.0	1.0	2.0	0.0	6.5
■ 55歳以上60歳未満	6.0	1.2	0.0	1.0	0.2	8.4
■ 60歳以上65歳未満	3.0	0.0	1.0	0.0	0.0	4.0
■ 65歳以上70歳未満	2.5	0.4	1.0	1.0	1.1	6.0
■ 70歳以上	1.9	0.0	0.2	0.0	3.6	5.8

* 臨床研修医は除く

* 非常勤は常勤換算数

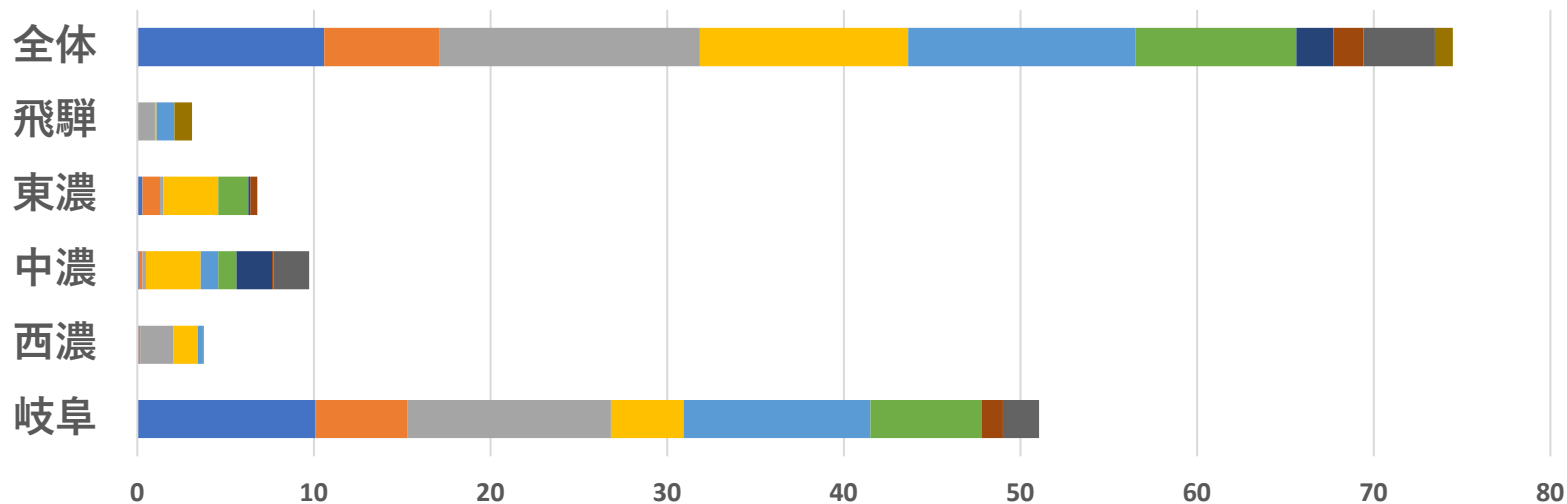
診療科別圏域別医師数 (産婦人科) 構成比



	岐阜	西濃	中濃	東濃	飛騨	全体
■ 30歳未満	6.2	0.0	8.9	0.0	19.8	7.0
■ 30歳以上35歳未満	16.6	39.3	36.6	18.3	18.9	21.9
■ 35歳以上40歳未満	18.1	34.5	11.6	8.5	5.6	16.5
■ 40歳以上45歳未満	13.6	6.9	5.4	24.4	9.4	12.4
■ 45歳以上50歳未満	10.9	0.0	8.9	0.0	0.0	7.2
■ 50歳以上55歳未満	7.1	0.0	8.9	24.4	0.0	7.4
■ 55歳以上60歳未満	12.3	13.7	0.0	12.2	1.9	9.6
■ 60歳以上65歳未満	6.2	0.2	8.9	0.0	0.0	4.6
■ 65歳以上70歳未満	5.1	4.9	8.9	12.2	10.4	6.9
■ 70歳以上	4.0	0.5	1.8	0.0	34.0	6.6

* 臨床研修医は除く
* 非常勤は常勤換算数

診療科別圏域別医師数 (放射線科)

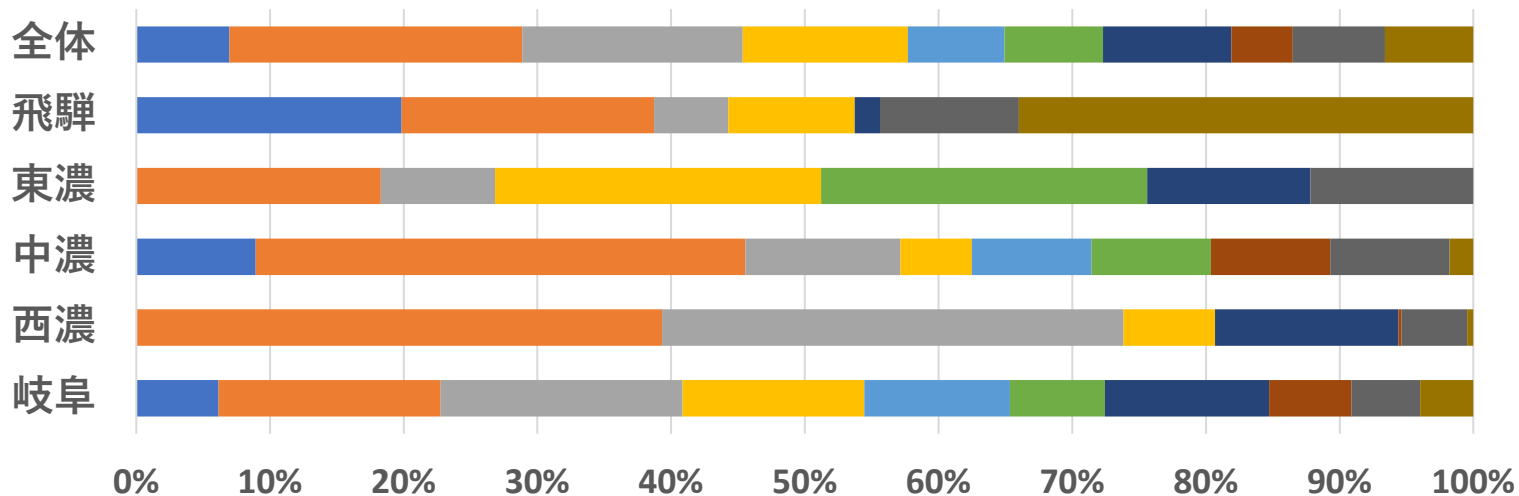


	岐阜	西濃	中濃	東濃	飛騨	全体
■ 30歳未満	10.1	0.1	0.1	0.3	0.0	10.6
■ 30歳以上35歳未満	5.2	0.1	0.2	1.0	0.0	6.5
■ 35歳以上40歳未満	11.5	1.9	0.2	0.2	1.0	14.8
■ 40歳以上45歳未満	4.1	1.4	3.1	3.1	0.1	11.8
■ 45歳以上50歳未満	10.6	0.3	1.0	0.0	1.0	12.9
■ 50歳以上55歳未満	6.3	0.1	1.0	1.7	0.0	9.1
■ 55歳以上60歳未満	0.0	0.0	2.0	0.1	0.0	2.1
■ 60歳以上65歳未満	1.2	0.0	0.1	0.4	0.0	1.7
■ 65歳以上70歳未満	2.1	0.0	2.0	0.0	0.0	4.1
■ 70歳以上	0.0	0.0	0.0	0.0	1.0	1.0

* 臨床研修医は除く

* 非常勤は常勤換算数

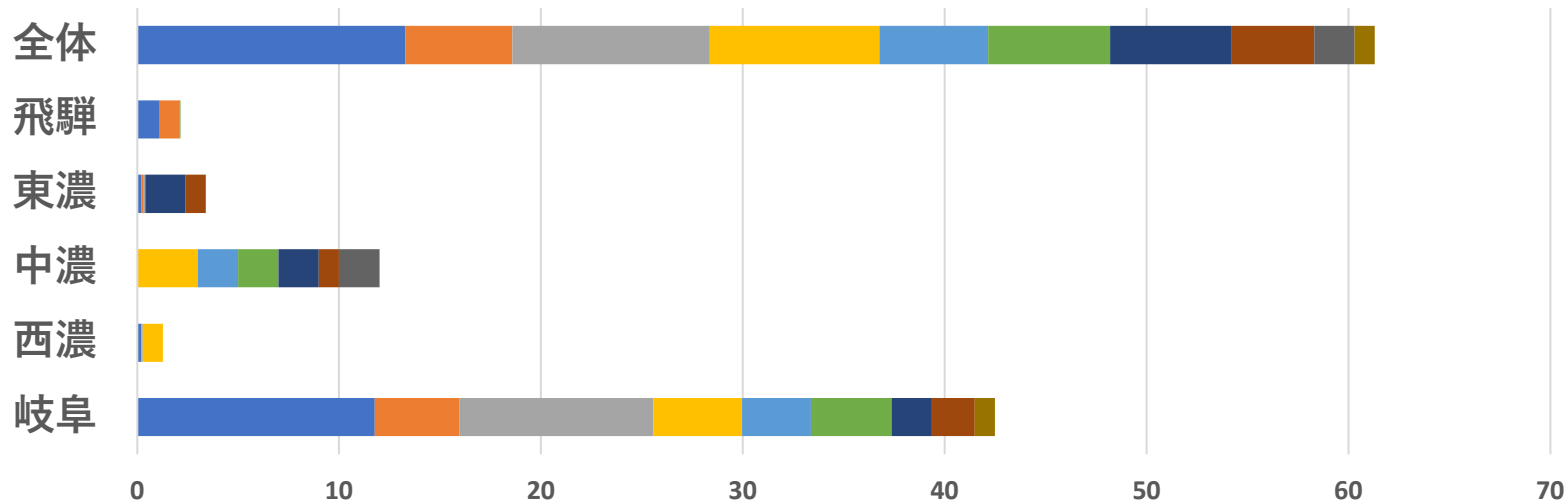
診療科別圏域別医師数 (放射線科) 構成比



	岐阜	西濃	中濃	東濃	飛騨	全体
■ 30歳未満	6.2	0.0	8.9	0.0	19.8	7.0
■ 30歳以上35歳未満	16.6	39.3	36.6	18.3	18.9	21.9
■ 35歳以上40歳未満	18.1	34.5	11.6	8.5	5.6	16.5
■ 40歳以上45歳未満	13.6	6.9	5.4	24.4	9.4	12.4
■ 45歳以上50歳未満	10.9	0.0	8.9	0.0	0.0	7.2
■ 50歳以上55歳未満	7.1	0.0	8.9	24.4	0.0	7.4
■ 55歳以上60歳未満	12.3	13.7	0.0	12.2	1.9	9.6
■ 60歳以上65歳未満	6.2	0.2	8.9	0.0	0.0	4.6
■ 65歳以上70歳未満	5.1	4.9	8.9	12.2	10.4	6.9
■ 70歳以上	4.0	0.5	1.8	0.0	34.0	6.6

* 臨床研修医は除く
* 非常勤は常勤換算数

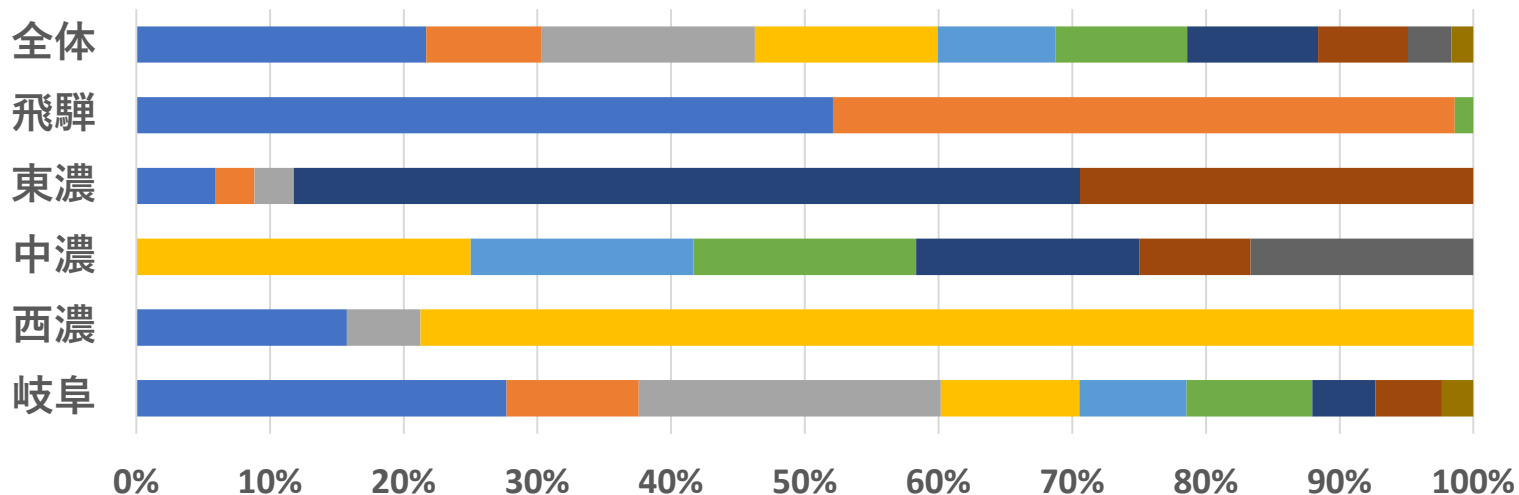
診療科別圏域別医師数 (救急科)



	岐阜	西濃	中濃	東濃	飛騨	全体
■ 30歳未満	11.8	0.2	0.0	0.2	1.1	13.3
■ 30歳以上35歳未満	4.2	0.0	0.0	0.1	1.0	5.3
■ 35歳以上40歳未満	9.6	0.1	0.0	0.1	0.0	9.8
■ 40歳以上45歳未満	4.4	1.0	3.0	0.0	0.0	8.4
■ 45歳以上50歳未満	3.4	0.0	2.0	0.0	0.0	5.4
■ 50歳以上55歳未満	4.0	0.0	2.0	0.0	0.0	6.0
■ 55歳以上60歳未満	2.0	0.0	2.0	2.0	0.0	6.0
■ 60歳以上65歳未満	2.1	0.0	1.0	1.0	0.0	4.1
■ 65歳以上70歳未満	0.0	0.0	2.0	0.0	0.0	2.0
■ 70歳以上	1.0	0.0	0.0	0.0	0.0	1.0

* 臨床研修医は除く
* 非常勤は常勤換算数

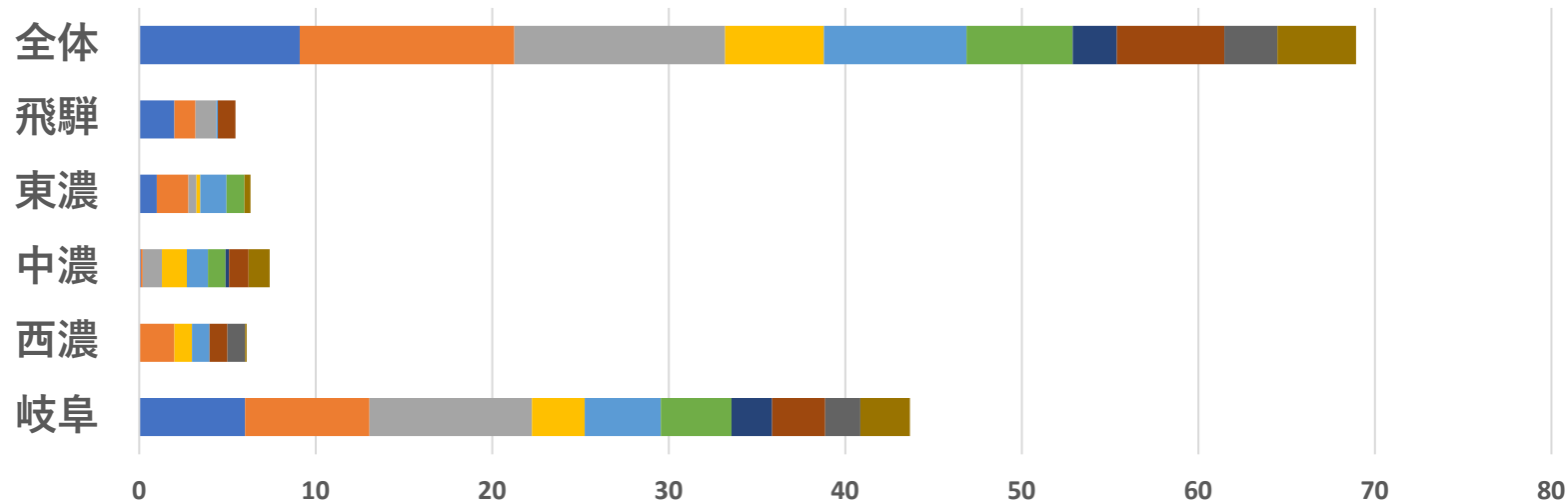
診療科別圏域別医師数 (救急科) 構成比



	岐阜	西濃	中濃	東濃	飛騨	全体
■ 30歳未満	27.7	15.7	0.0	5.9	52.1	21.7
■ 30歳以上35歳未満	9.9	0.0	0.0	2.9	46.5	8.6
■ 35歳以上40歳未満	22.6	5.5	0.0	2.9	0.0	15.9
■ 40歳以上45歳未満	10.4	78.7	25.0	0.0	0.0	13.7
■ 45歳以上50歳未満	8.0	0.0	16.7	0.0	0.0	8.8
■ 50歳以上55歳未満	9.4	0.0	16.7	0.0	1.4	9.8
■ 55歳以上60歳未満	4.7	0.0	16.7	58.8	0.0	9.8
■ 60歳以上65歳未満	5.0	0.0	8.3	29.4	0.0	6.7
■ 65歳以上70歳未満	0.0	0.0	16.7	0.0	0.0	3.3
■ 70歳以上	2.4	0.0	0.0	0.0	0.0	1.6

* 臨床研修医は除く
* 非常勤は常勤換算数

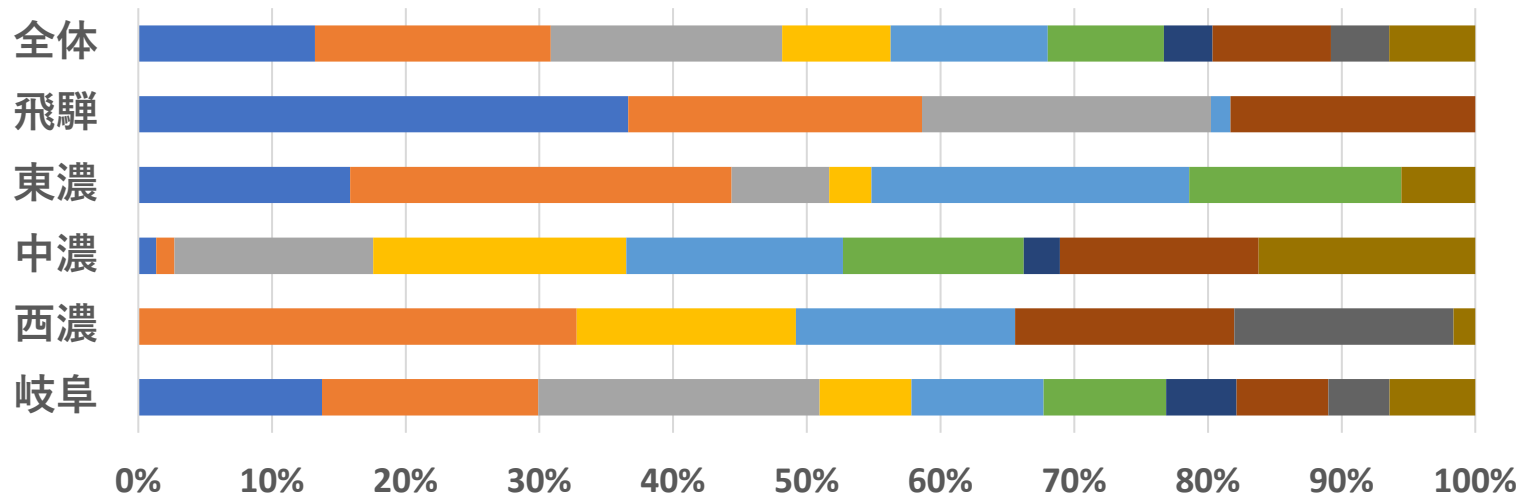
診療科別圏域別医師数 (糖尿病・代謝内科)



	岐阜	西濃	中濃	東濃	飛騨	全体
■ 30歳未満	6.0	0.0	0.1	1.0	2.0	9.1
■ 30歳以上35歳未満	7.1	2.0	0.1	1.8	1.2	12.2
■ 35歳以上40歳未満	9.2	0.0	1.1	0.5	1.2	11.9
■ 40歳以上45歳未満	3.0	1.0	1.4	0.2	0.0	5.6
■ 45歳以上50歳未満	4.3	1.0	1.2	1.5	0.1	8.1
■ 50歳以上55歳未満	4.0	0.0	1.0	1.0	0.0	6.0
■ 55歳以上60歳未満	2.3	0.0	0.2	0.0	0.0	2.5
■ 60歳以上65歳未満	3.0	1.0	1.1	0.0	1.0	6.1
■ 65歳以上70歳未満	2.0	1.0	0.0	0.0	0.0	3.0
■ 70歳以上	2.8	0.1	1.2	0.4	0.0	4.5

* 臨床研修医は除く
* 非常勤は常勤換算数

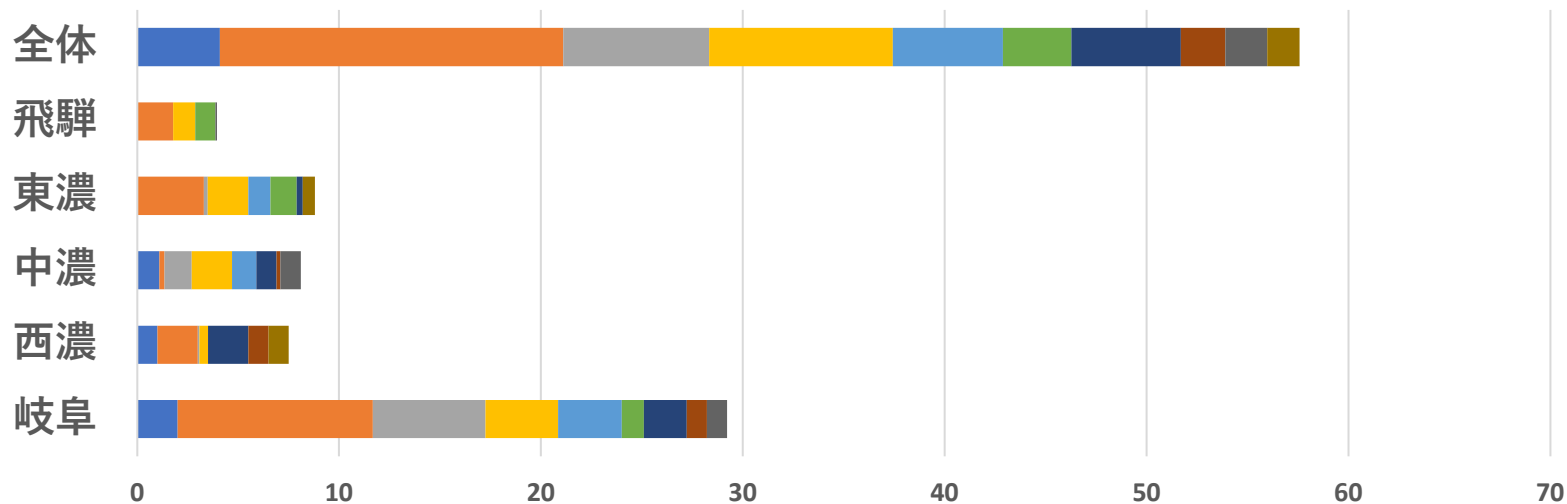
診療科別圏域別医師数 (糖尿病・代謝内科) 構成比



	岐阜	西濃	中濃	東濃	飛騨	全体
■ 30歳未満	13.7	0.0	1.4	15.8	36.6	13.2
■ 30歳以上35歳未満	16.2	32.8	1.4	28.5	22.0	17.6
■ 35歳以上40歳未満	21.0	0.0	14.9	7.3	21.6	17.3
■ 40歳以上45歳未満	6.9	16.4	18.9	3.2	0.0	8.1
■ 45歳以上50歳未満	9.9	16.4	16.2	23.8	1.5	11.7
■ 50歳以上55歳未満	9.2	0.0	13.5	15.8	0.0	8.7
■ 55歳以上60歳未満	5.3	0.0	2.7	0.0	0.0	3.6
■ 60歳以上65歳未満	6.9	16.4	14.9	0.0	18.3	8.8
■ 65歳以上70歳未満	4.6	16.4	0.0	0.0	0.0	4.4
■ 70歳以上	6.4	1.6	16.2	5.5	0.0	6.5

* 臨床研修医は除く
* 非常勤は常勤換算数

診療科別圏域別医師数 (耳鼻咽喉科)

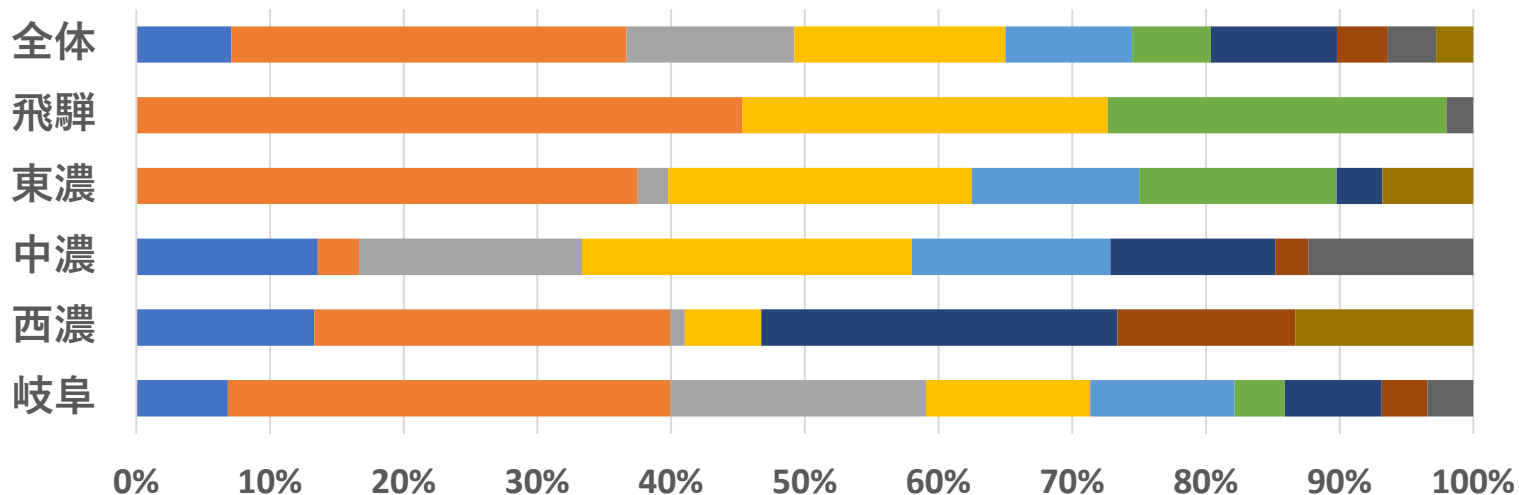


	岐阜	西濃	中濃	東濃	飛騨	全体
■ 30歳未満	2.0	1.0	1.1	0.0	0.0	4.1
■ 30歳以上35歳未満	9.7	2.0	0.3	3.3	1.8	17.0
■ 35歳以上40歳未満	5.6	0.1	1.4	0.2	0.0	7.2
■ 40歳以上45歳未満	3.6	0.4	2.0	2.0	1.1	9.1
■ 45歳以上50歳未満	3.2	0.0	1.2	1.1	0.0	5.5
■ 50歳以上55歳未満	1.1	0.0	0.0	1.3	1.0	3.4
■ 55歳以上60歳未満	2.1	2.0	1.0	0.3	0.0	5.4
■ 60歳以上65歳未満	1.0	1.0	0.2	0.0	0.0	2.2
■ 65歳以上70歳未満	1.0	0.0	1.0	0.0	0.1	2.1
■ 70歳以上	0.0	1.0	0.0	0.6	0.0	1.6

* 臨床研修医は除く

* 非常勤は常勤換算数

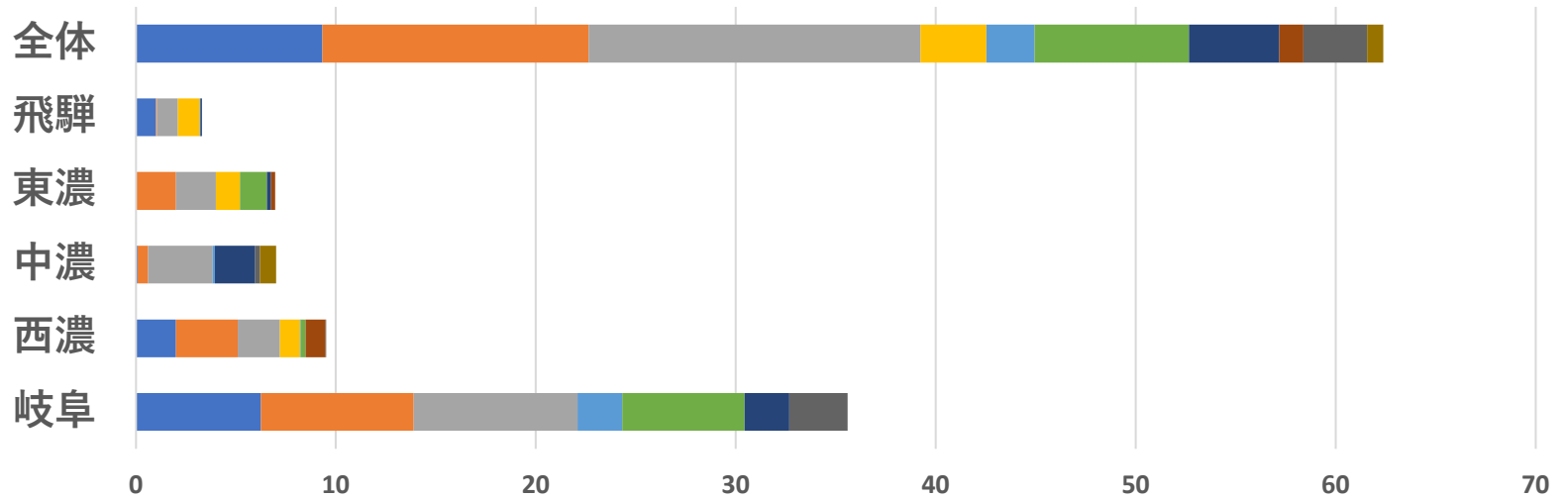
診療科別圏域別医師数 (耳鼻咽喉科) 構成比



	岐阜	西濃	中濃	東濃	飛騨	全体
■ 30歳未満	6.8	13.3	13.6	0.0	0.0	7.1
■ 30歳以上35歳未満	33.1	26.6	3.1	37.5	45.3	29.5
■ 35歳以上40歳未満	19.1	1.1	16.7	2.3	0.0	12.5
■ 40歳以上45歳未満	12.3	5.7	24.7	22.7	27.3	15.8
■ 45歳以上50歳未満	10.8	0.0	14.8	12.5	0.0	9.5
■ 50歳以上55歳未満	3.8	0.0	0.0	14.8	25.3	5.9
■ 55歳以上60歳未満	7.3	26.6	12.3	3.4	0.0	9.4
■ 60歳以上65歳未満	3.4	13.3	2.5	0.0	0.0	3.8
■ 65歳以上70歳未満	3.4	0.0	12.3	0.0	2.0	3.6
■ 70歳以上	0.0	13.3	0.0	6.8	0.0	2.8

* 臨床研修医は除く
* 非常勤は常勤換算数

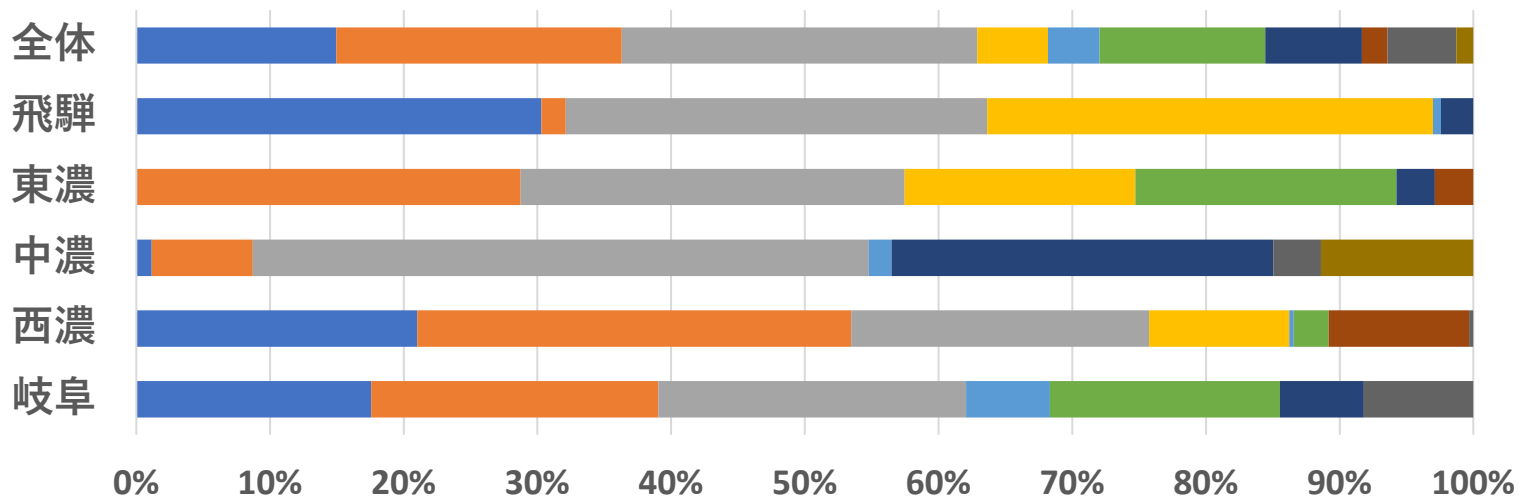
診療科別圏域別医師数 (眼科)



	岐阜	西濃	中濃	東濃	飛騨	全体
■ 30歳未満	6.3	2.0	0.1	0.0	1.0	9.3
■ 30歳以上35歳未満	7.6	3.1	0.5	2.0	0.1	13.3
■ 35歳以上40歳未満	8.2	2.1	3.2	2.0	1.0	16.6
■ 40歳以上45歳未満	0.0	1.0	0.0	1.2	1.1	3.3
■ 45歳以上50歳未満	2.2	0.0	0.1	0.0	0.0	2.4
■ 50歳以上55歳未満	6.1	0.3	0.0	1.4	0.0	7.7
■ 55歳以上60歳未満	2.2	0.0	2.0	0.2	0.1	4.5
■ 60歳以上65歳未満	0.0	1.0	0.0	0.2	0.0	1.2
■ 65歳以上70歳未満	2.9	0.0	0.3	0.0	0.0	3.2
■ 70歳以上	0.0	0.0	0.8	0.0	0.0	0.8

* 臨床研修医は除く
* 非常勤は常勤換算数

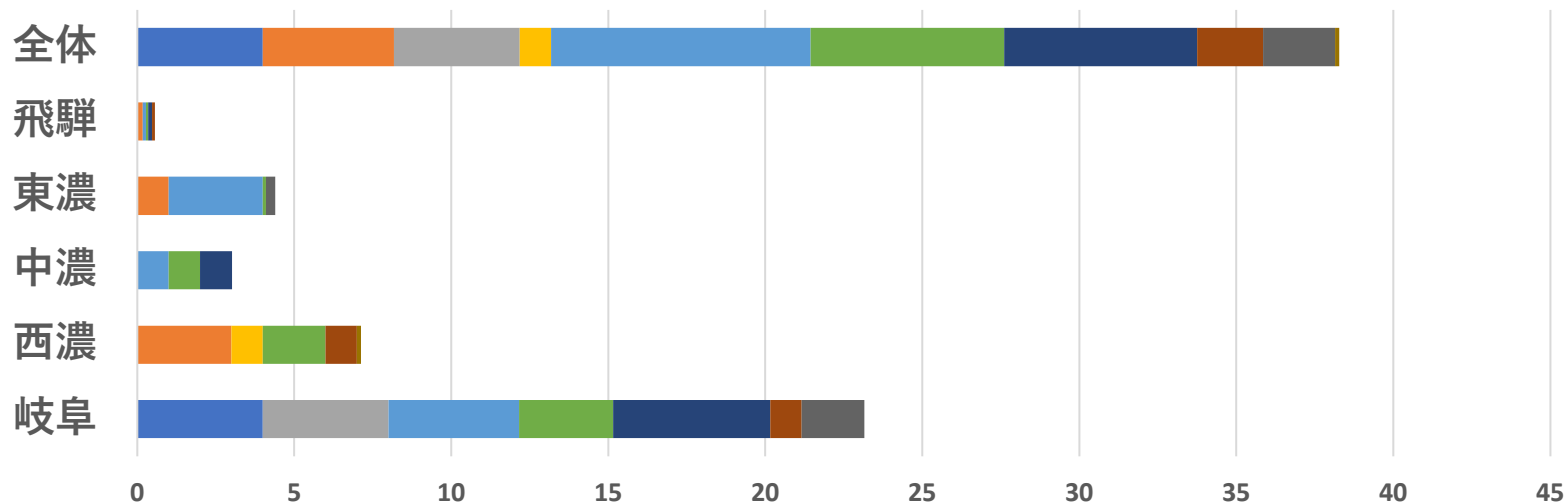
診療科別圏域別医師数 (眼科) 構成比



	岐阜	西濃	中濃	東濃	飛騨	全体
■ 30歳未満	17.6	21.0	1.1	0.0	30.3	15.0
■ 30歳以上35歳未満	21.5	32.5	7.6	28.7	1.8	21.4
■ 35歳以上40歳未満	23.0	22.3	46.1	28.7	31.5	26.6
■ 40歳以上45歳未満	0.0	10.5	0.0	17.2	33.3	5.3
■ 45歳以上50歳未満	6.3	0.3	1.7	0.0	0.6	3.8
■ 50歳以上55歳未満	17.2	2.6	0.0	19.5	0.0	12.4
■ 55歳以上60歳未満	6.3	0.0	28.5	2.9	2.4	7.2
■ 60歳以上65歳未満	0.0	10.5	0.0	2.9	0.0	1.9
■ 65歳以上70歳未満	8.2	0.3	3.6	0.0	0.0	5.1
■ 70歳以上	0.0	0.0	11.4	0.0	0.0	1.3

* 臨床研修医は除く
* 非常勤は常勤換算数

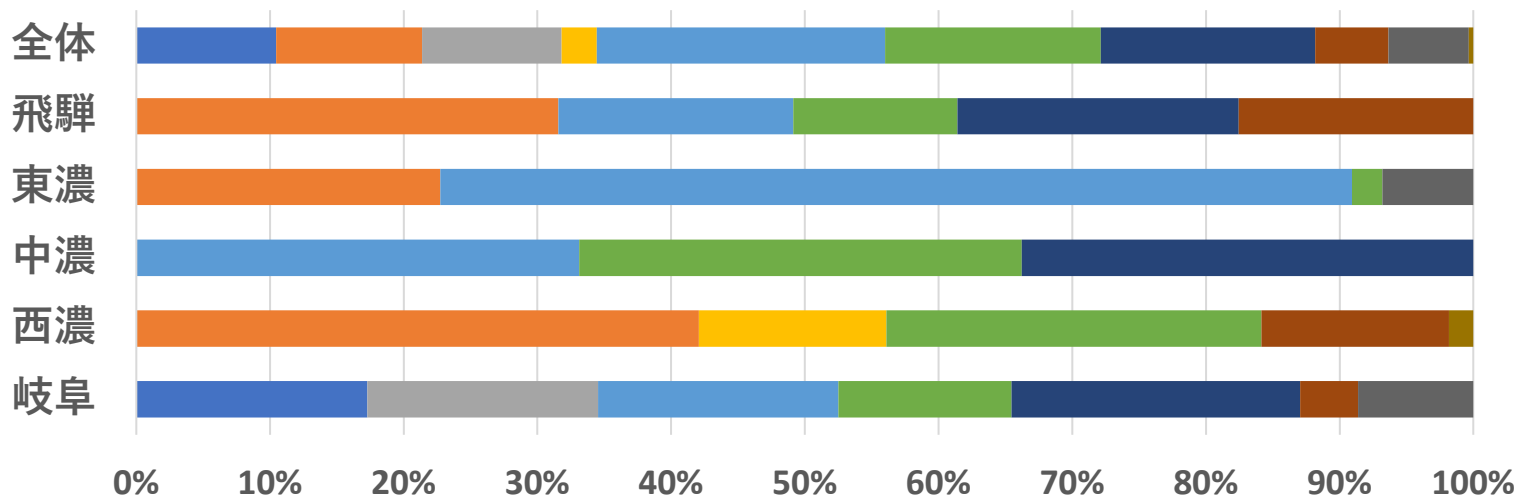
診療科別圏域別医師数 (心臓血管外科)



	岐阜	西濃	中濃	東濃	飛騨	全体
■ 30歳未満	4.0	0.0	0.0	0.0	0.0	4.0
■ 30歳以上35歳未満	0.0	3.0	0.0	1.0	0.2	4.2
■ 35歳以上40歳未満	4.0	0.0	0.0	0.0	0.0	4.0
■ 40歳以上45歳未満	0.0	1.0	0.0	0.0	0.0	1.0
■ 45歳以上50歳未満	4.2	0.0	1.0	3.0	0.1	8.3
■ 50歳以上55歳未満	3.0	2.0	1.0	0.1	0.1	6.2
■ 55歳以上60歳未満	5.0	0.0	1.0	0.0	0.1	6.1
■ 60歳以上65歳未満	1.0	1.0	0.0	0.0	0.1	2.1
■ 65歳以上70歳未満	2.0	0.0	0.0	0.3	0.0	2.3
■ 70歳以上	0.0	0.1	0.0	0.0	0.0	0.1

* 臨床研修医は除く
* 非常勤は常勤換算数

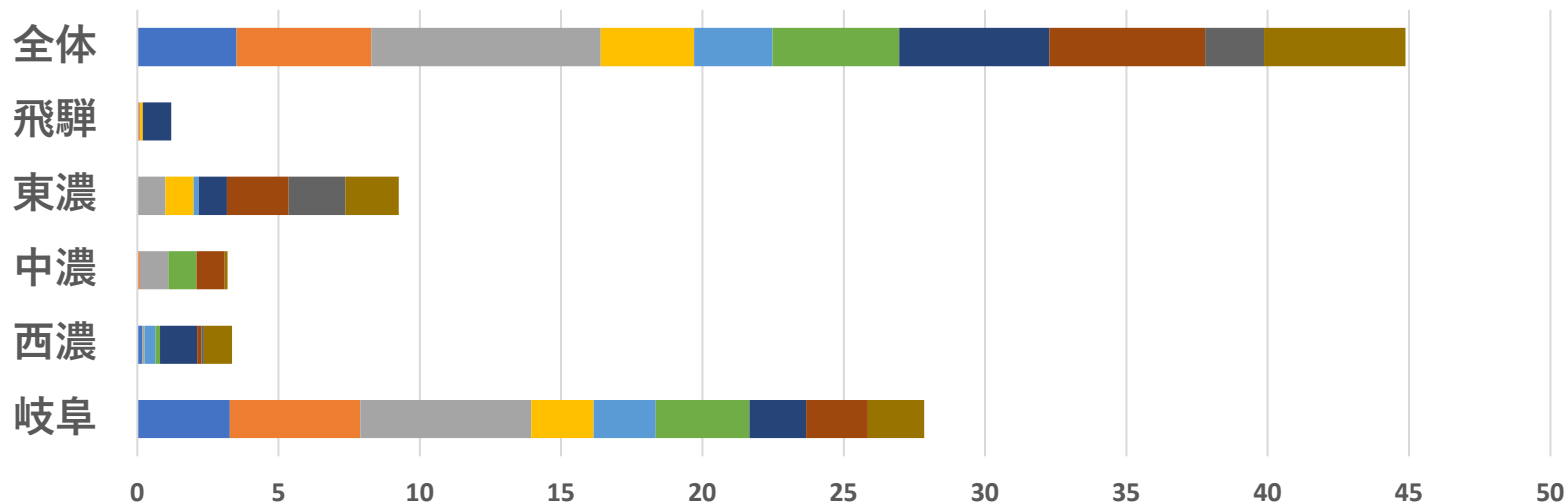
診療科別圏域別医師数 (心臓血管外科) 構成比



	岐阜	西濃	中濃	東濃	飛騨	全体
■ 30歳未満	17.3	0.0	0.0	0.0	0.0	10.4
■ 30歳以上35歳未満	0.0	42.1	0.0	22.7	31.6	10.9
■ 35歳以上40歳未満	17.3	0.0	0.0	0.0	0.0	10.4
■ 40歳以上45歳未満	0.0	14.0	0.0	0.0	0.0	2.6
■ 45歳以上50歳未満	18.0	0.0	33.1	68.2	17.5	21.6
■ 50歳以上55歳未満	13.0	28.1	33.1	2.3	12.3	16.1
■ 55歳以上60歳未満	21.6	0.0	33.8	0.0	21.1	16.0
■ 60歳以上65歳未満	4.3	14.0	0.0	0.0	17.5	5.5
■ 65歳以上70歳未満	8.6	0.0	0.0	6.8	0.0	6.0
■ 70歳以上	0.0	1.8	0.0	0.0	0.0	0.3

* 臨床研修医は除く
* 非常勤は常勤換算数

診療科別圏域別医師数 (病理診断科)

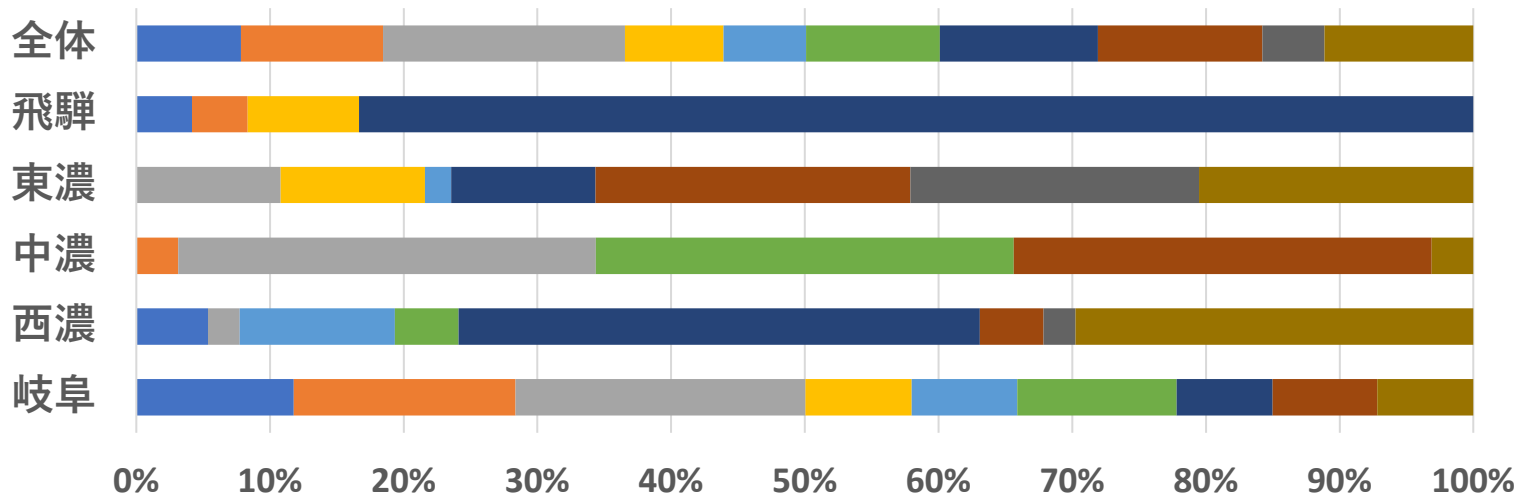


	岐阜	西濃	中濃	東濃	飛騨	全体
■ 30歳未満	3.3	0.2	0.0	0.0	0.1	3.5
■ 30歳以上35歳未満	4.6	0.0	0.1	0.0	0.1	4.8
■ 35歳以上40歳未満	6.0	0.1	1.0	1.0	0.0	8.1
■ 40歳以上45歳未満	2.2	0.0	0.0	1.0	0.1	3.3
■ 45歳以上50歳未満	2.2	0.4	0.0	0.2	0.0	2.8
■ 50歳以上55歳未満	3.3	0.2	1.0	0.0	0.0	4.5
■ 55歳以上60歳未満	2.0	1.3	0.0	1.0	1.0	5.3
■ 60歳以上65歳未満	2.2	0.2	1.0	2.2	0.0	5.5
■ 65歳以上70歳未満	0.0	0.1	0.0	2.0	0.0	2.1
■ 70歳以上	2.0	1.0	0.1	1.9	0.0	5.0

* 臨床研修医は除く

* 非常勤は常勤換算数

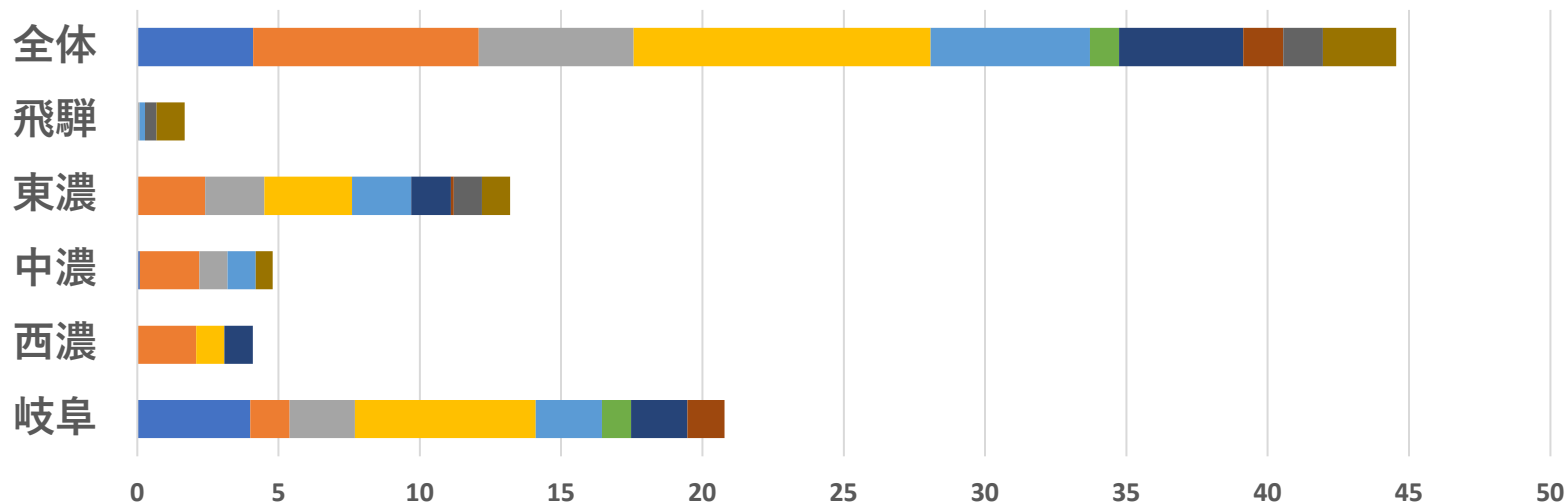
診療科別圏域別医師数 (病理診断科) 構成比



	岐阜	西濃	中濃	東濃	飛騨	全体
■ 30歳未満	11.8	5.4	0.0	0.0	4.2	7.8
■ 30歳以上35歳未満	16.6	0.0	3.1	0.0	4.2	10.6
■ 35歳以上40歳未満	21.7	2.4	31.3	10.8	0.0	18.1
■ 40歳以上45歳未満	7.9	0.0	0.0	10.8	8.3	7.4
■ 45歳以上50歳未満	7.9	11.6	0.0	1.9	0.0	6.2
■ 50歳以上55歳未満	11.9	4.8	31.3	0.0	0.0	10.0
■ 55歳以上60歳未満	7.2	39.0	0.0	10.8	83.3	11.8
■ 60歳以上65歳未満	7.8	4.8	31.3	23.5	0.0	12.3
■ 65歳以上70歳未満	0.0	2.4	0.0	21.6	0.0	4.6
■ 70歳以上	7.2	29.8	3.1	20.5	0.0	11.1

* 臨床研修医は除く
* 非常勤は常勤換算数

診療科別圏域別医師数 (腎臓内科)

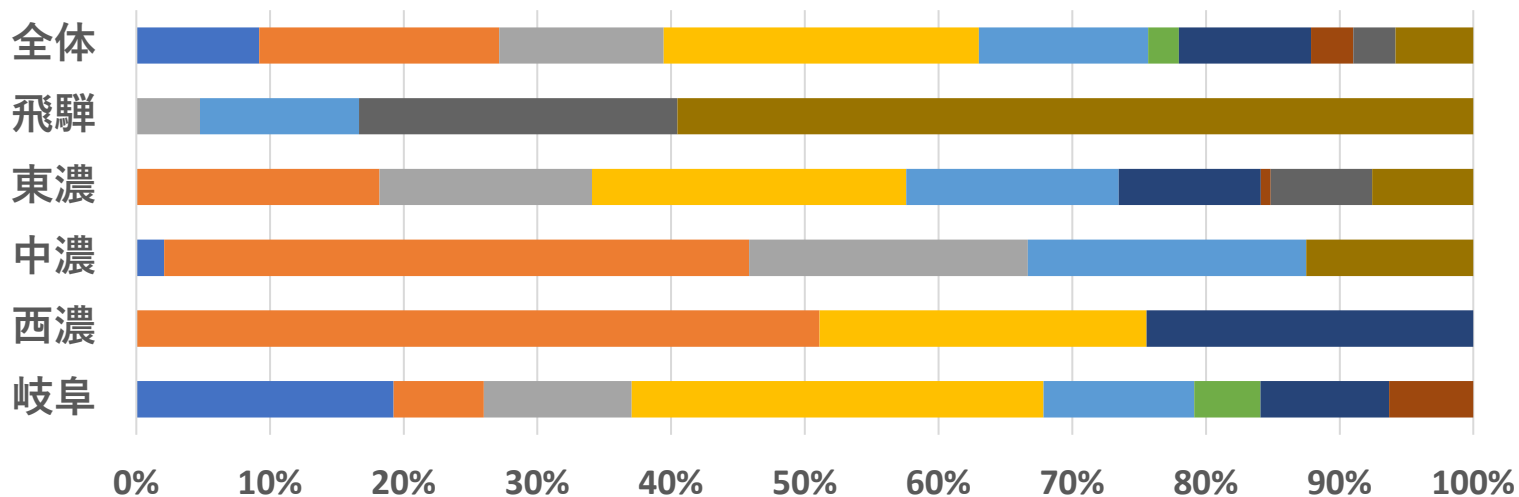


	岐阜	西濃	中濃	東濃	飛騨	全体
■ 30歳未満	4.0	0.0	0.1	0.0	0.0	4.1
■ 30歳以上35歳未満	1.4	2.1	2.1	2.4	0.0	8.0
■ 35歳以上40歳未満	2.3	0.0	1.0	2.1	0.1	5.5
■ 40歳以上45歳未満	6.4	1.0	0.0	3.1	0.0	10.5
■ 45歳以上50歳未満	2.3	0.0	1.0	2.1	0.2	5.6
■ 50歳以上55歳未満	1.0	0.0	0.0	0.0	0.0	1.0
■ 55歳以上60歳未満	2.0	1.0	0.0	1.4	0.0	4.4
■ 60歳以上65歳未満	1.3	0.0	0.0	0.1	0.0	1.4
■ 65歳以上70歳未満	0.0	0.0	0.0	1.0	0.4	1.4
■ 70歳以上	0.0	0.0	0.6	1.0	1.0	2.6

* 臨床研修医は除く

* 非常勤は常勤換算数

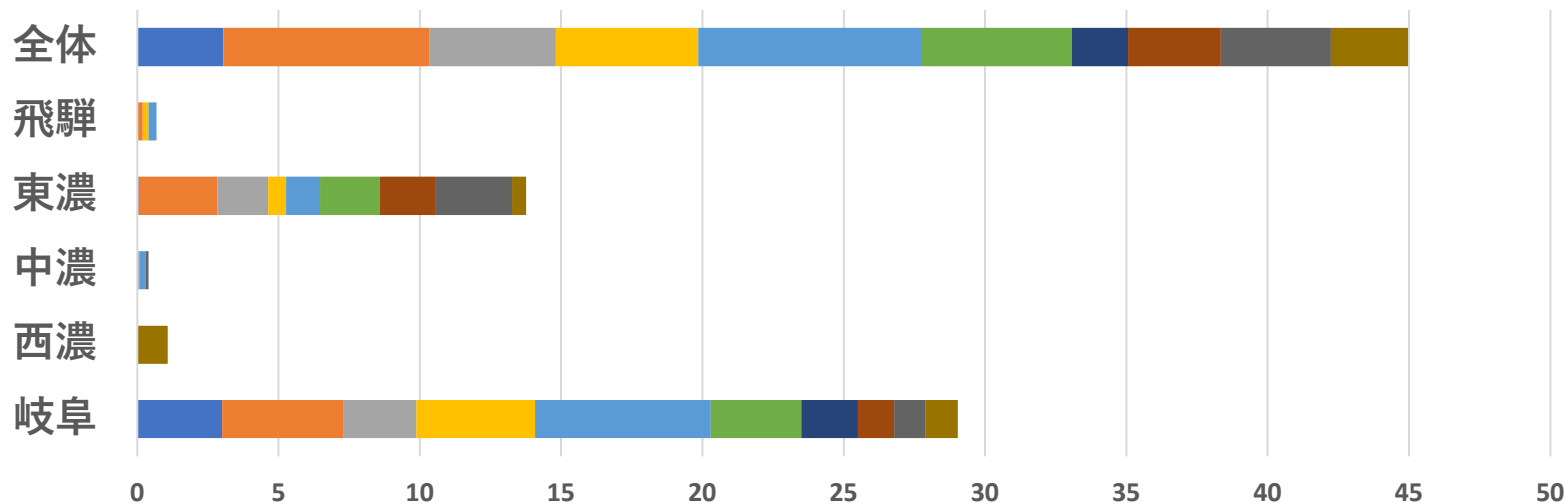
診療科別圏域別医師数 (腎臓内科) 構成比



	岐阜	西濃	中濃	東濃	飛騨	全体
■ 30歳未満	19.2	0.0	2.1	0.0	0.0	9.2
■ 30歳以上35歳未満	6.7	51.1	43.8	18.2	0.0	17.9
■ 35歳以上40歳未満	11.1	0.0	20.8	15.9	4.8	12.3
■ 40歳以上45歳未満	30.8	24.4	0.0	23.5	0.0	23.6
■ 45歳以上50歳未満	11.3	0.0	20.8	15.9	11.9	12.7
■ 50歳以上55歳未満	5.0	0.0	0.0	0.0	0.0	2.3
■ 55歳以上60歳未満	9.6	24.4	0.0	10.6	0.0	9.9
■ 60歳以上65歳未満	6.3	0.0	0.0	0.8	0.0	3.2
■ 65歳以上70歳未満	0.0	0.0	0.0	7.6	23.8	3.1
■ 70歳以上	0.0	0.0	12.5	7.6	59.5	5.8

* 臨床研修医は除く
* 非常勤は常勤換算数

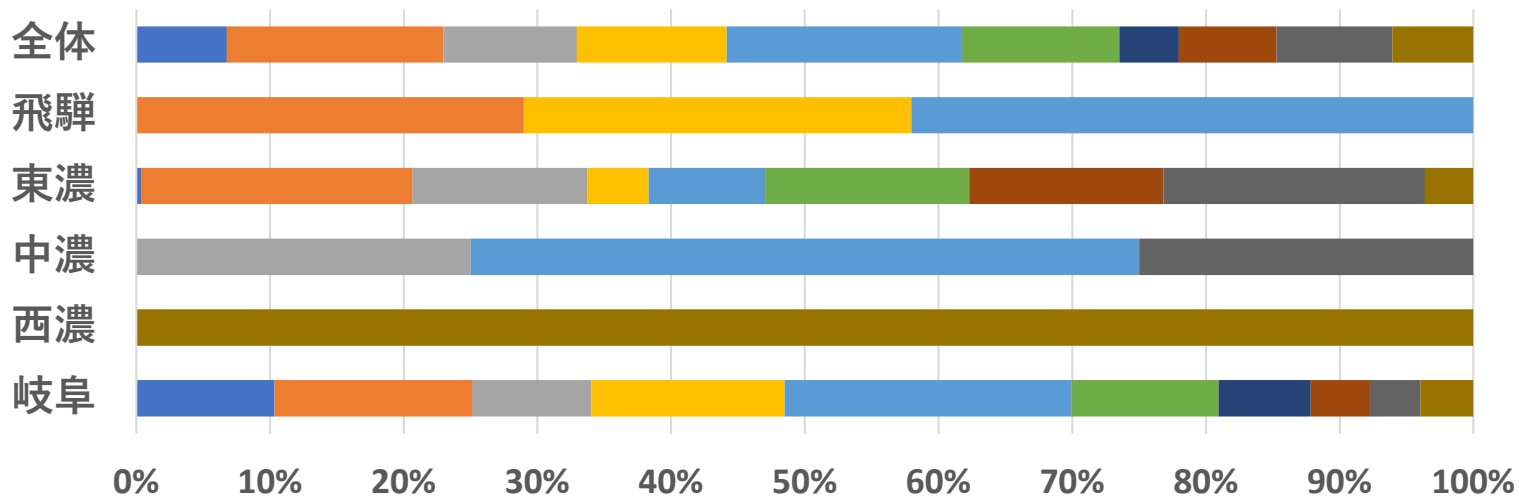
診療科別圏域別医師数 (脳神経内科)



	岐阜	西濃	中濃	東濃	飛騨	全体
■ 30歳未満	3.0	0.0	0.0	0.1	0.0	3.1
■ 30歳以上35歳未満	4.3	0.0	0.0	2.8	0.2	7.3
■ 35歳以上40歳未満	2.6	0.0	0.1	1.8	0.0	4.5
■ 40歳以上45歳未満	4.2	0.0	0.0	0.6	0.2	5.0
■ 45歳以上50歳未満	6.2	0.0	0.2	1.2	0.3	7.9
■ 50歳以上55歳未満	3.2	0.0	0.0	2.1	0.0	5.3
■ 55歳以上60歳未満	2.0	0.0	0.0	0.0	0.0	2.0
■ 60歳以上65歳未満	1.3	0.0	0.0	2.0	0.0	3.3
■ 65歳以上70歳未満	1.1	0.0	0.1	2.7	0.0	3.9
■ 70歳以上	1.2	1.1	0.0	0.5	0.0	2.7

* 臨床研修医は除く
* 非常勤は常勤換算数

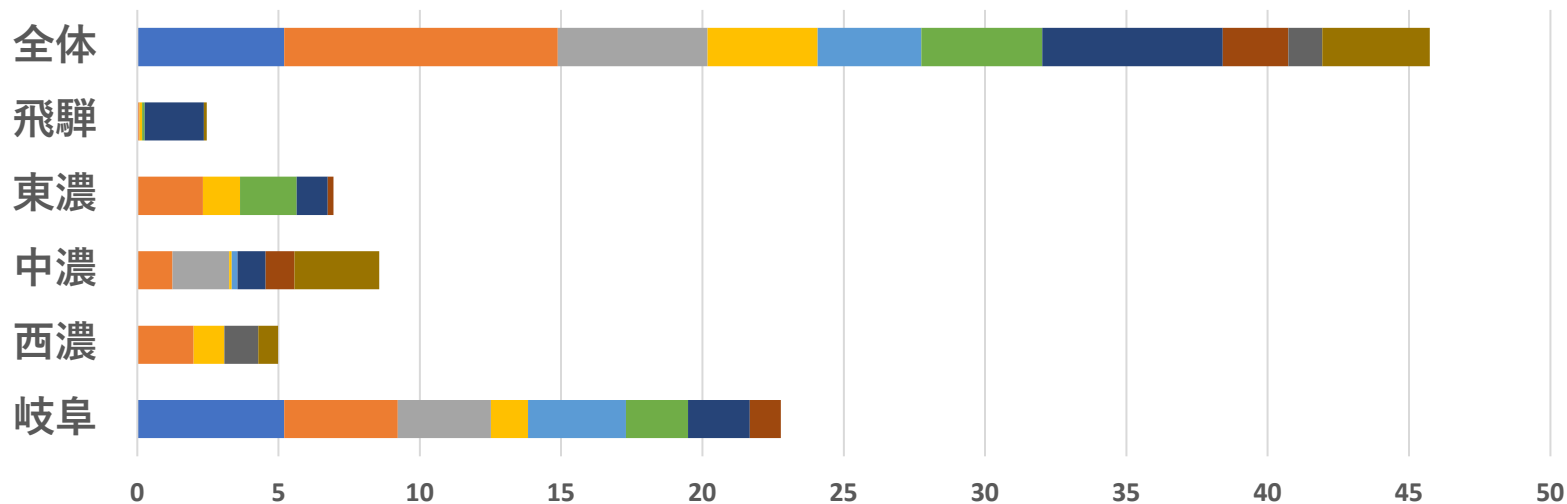
診療科別圏域別医師数 (脳神経内科) 構成比



	岐阜	西濃	中濃	東濃	飛騨	全体
■ 30歳未満	10.3	0.0	0.0	0.4	0.0	6.8
■ 30歳以上35歳未満	14.8	0.0	0.0	20.3	29.0	16.2
■ 35歳以上40歳未満	8.9	0.0	25.0	13.1	0.0	10.0
■ 40歳以上45歳未満	14.5	0.0	0.0	4.6	29.0	11.2
■ 45歳以上50歳未満	21.4	0.0	50.0	8.7	42.0	17.6
■ 50歳以上55歳未満	11.0	0.0	0.0	15.3	0.0	11.8
■ 55歳以上60歳未満	6.9	0.0	0.0	0.0	0.0	4.4
■ 60歳以上65歳未満	4.4	0.0	0.0	14.5	0.0	7.3
■ 65歳以上70歳未満	3.8	0.0	25.0	19.5	0.0	8.7
■ 70歳以上	4.0	100.0	0.0	3.6	0.0	6.1

* 臨床研修医は除く
* 非常勤は常勤換算数

診療科別圏域別医師数 (皮膚科)

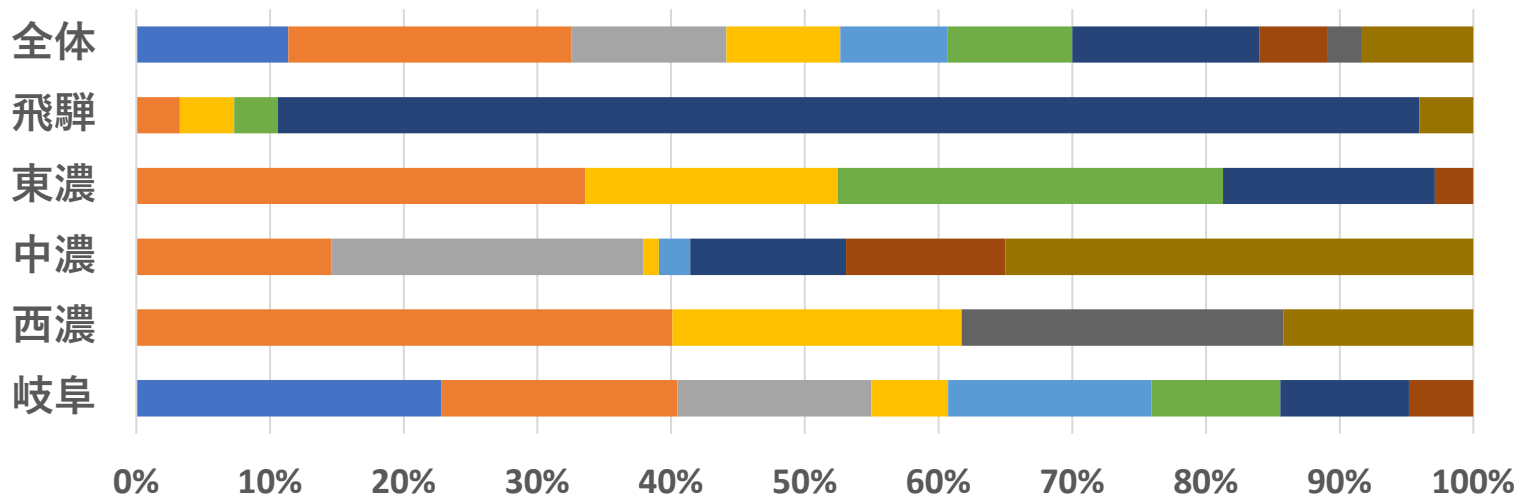


	岐阜	西濃	中濃	東濃	飛騨	全体
■ 30歳未満	5.2	0.0	0.0	0.0	0.0	5.2
■ 30歳以上35歳未満	4.0	2.0	1.3	2.3	0.1	9.7
■ 35歳以上40歳未満	3.3	0.0	2.0	0.0	0.0	5.3
■ 40歳以上45歳未満	1.3	1.1	0.1	1.3	0.1	3.9
■ 45歳以上50歳未満	3.5	0.0	0.2	0.0	0.0	3.7
■ 50歳以上55歳未満	2.2	0.0	0.0	2.0	0.1	4.3
■ 55歳以上60歳未満	2.2	0.0	1.0	1.1	2.1	6.4
■ 60歳以上65歳未満	1.1	0.0	1.0	0.2	0.0	2.3
■ 65歳以上70歳未満	0.0	1.2	0.0	0.0	0.0	1.2
■ 70歳以上	0.0	0.7	3.0	0.0	0.1	3.8

* 臨床研修医は除く

* 非常勤は常勤換算数

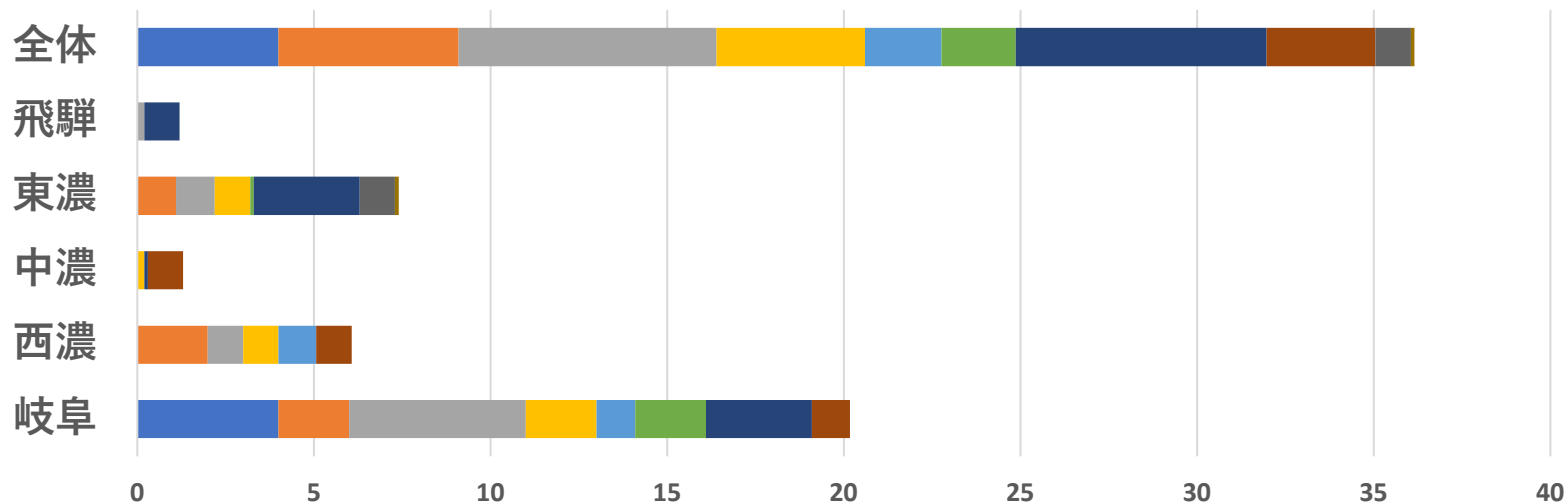
診療科別圏域別医師数 (皮膚科) 構成比



	岐阜	西濃	中濃	東濃	飛騨	全体
■ 30歳未満	22.8	0.0	0.0	0.0	0.0	11.4
■ 30歳以上35歳未満	17.6	40.1	14.6	33.6	3.3	21.2
■ 35歳以上40歳未満	14.5	0.0	23.3	0.0	0.0	11.6
■ 40歳以上45歳未満	5.8	21.6	1.2	18.9	4.1	8.5
■ 45歳以上50歳未満	15.2	0.0	2.3	0.0	0.0	8.0
■ 50歳以上55歳未満	9.7	0.0	0.0	28.8	3.3	9.4
■ 55歳以上60歳未満	9.6	0.0	11.7	15.9	85.4	14.0
■ 60歳以上65歳未満	4.8	0.0	11.9	2.9	0.0	5.1
■ 65歳以上70歳未満	0.0	24.0	0.0	0.0	0.0	2.6
■ 70歳以上	0.0	14.2	35.0	0.0	4.1	8.3

* 臨床研修医は除く
* 非常勤は常勤換算数

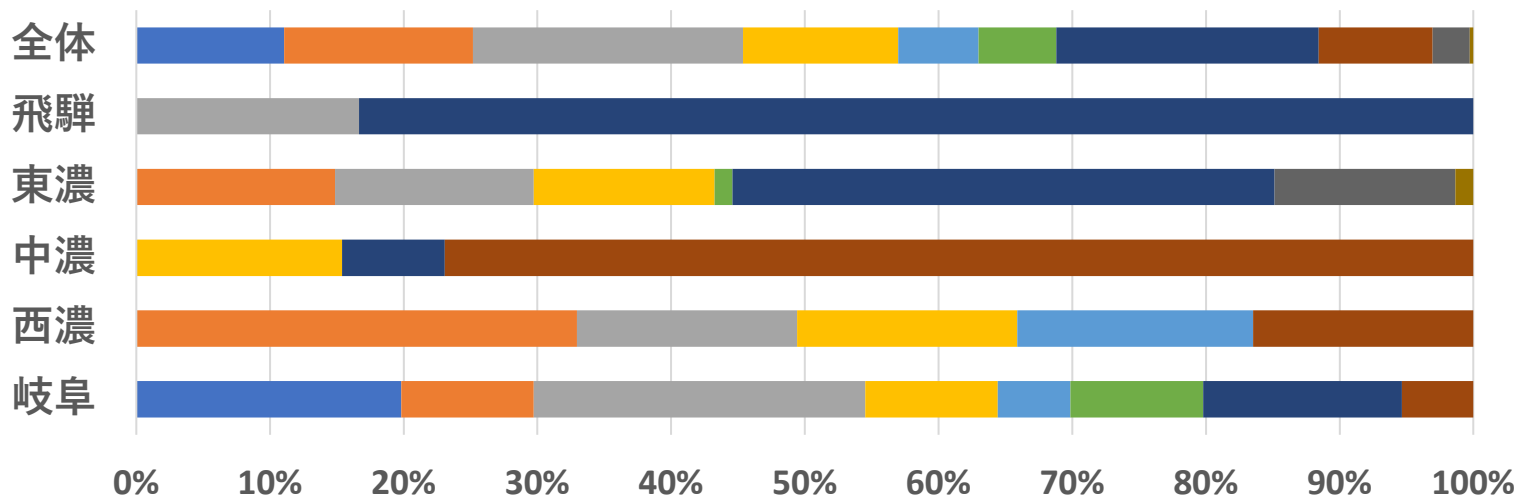
診療科別圏域別医師数 (血液内科)



	岐阜	西濃	中濃	東濃	飛騨	全体
■ 30歳未満	4.0	0.0	0.0	0.0	0.0	4.0
■ 30歳以上35歳未満	2.0	2.0	0.0	1.1	0.0	5.1
■ 35歳以上40歳未満	5.0	1.0	0.0	1.1	0.2	7.3
■ 40歳以上45歳未満	2.0	1.0	0.2	1.0	0.0	4.2
■ 45歳以上50歳未満	1.1	1.1	0.0	0.0	0.0	2.2
■ 50歳以上55歳未満	2.0	0.0	0.0	0.1	0.0	2.1
■ 55歳以上60歳未満	3.0	0.0	0.1	3.0	1.0	7.1
■ 60歳以上65歳未満	1.1	1.0	1.0	0.0	0.0	3.1
■ 65歳以上70歳未満	0.0	0.0	0.0	1.0	0.0	1.0
■ 70歳以上	0.0	0.0	0.0	0.1	0.0	0.1

* 臨床研修医は除く
* 非常勤は常勤換算数

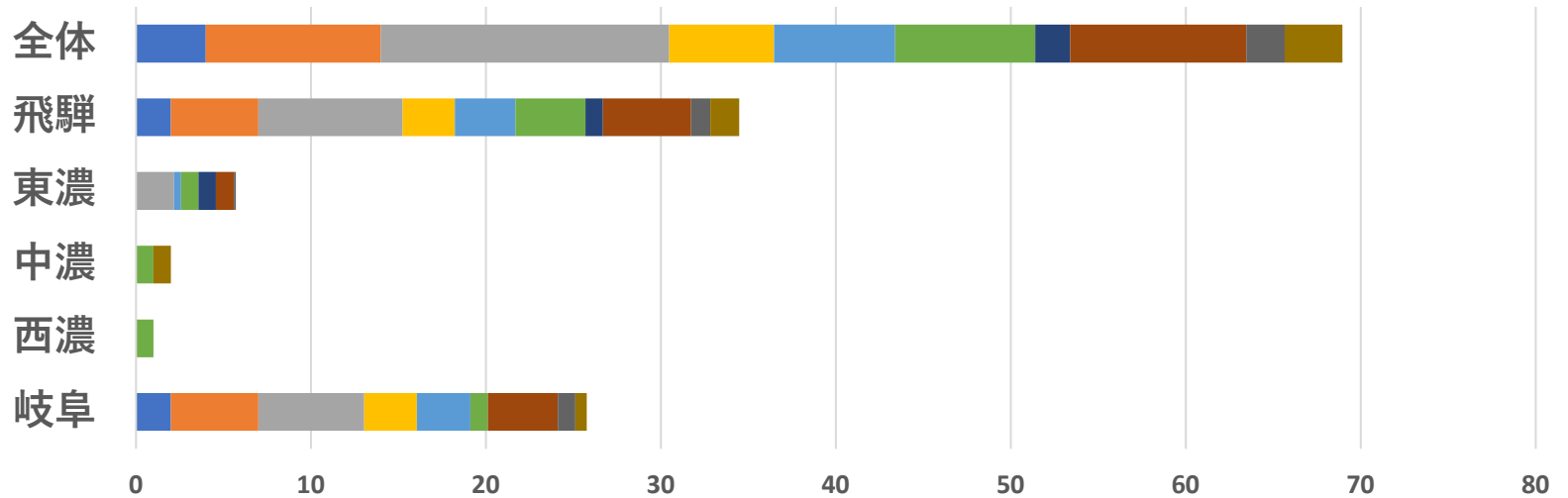
診療科別圏域別医師数 (血液内科) 構成比



	岐阜	西濃	中濃	東濃	飛騨	全体
■ 30歳未満	19.8	0.0	0.0	0.0	0.0	11.1
■ 30歳以上35歳未満	9.9	32.9	0.0	14.9	0.0	14.1
■ 35歳以上40歳未満	24.8	16.5	0.0	14.9	16.7	20.2
■ 40歳以上45歳未満	9.9	16.5	15.4	13.5	0.0	11.6
■ 45歳以上50歳未満	5.5	17.6	0.0	0.0	0.0	6.0
■ 50歳以上55歳未満	9.9	0.0	0.0	1.4	0.0	5.8
■ 55歳以上60歳未満	14.9	0.0	7.7	40.5	83.3	19.6
■ 60歳以上65歳未満	5.4	16.5	76.9	0.0	0.0	8.5
■ 65歳以上70歳未満	0.0	0.0	0.0	13.5	0.0	2.8
■ 70歳以上	0.0	0.0	0.0	1.4	0.0	0.3

* 臨床研修医は除く
* 非常勤は常勤換算数

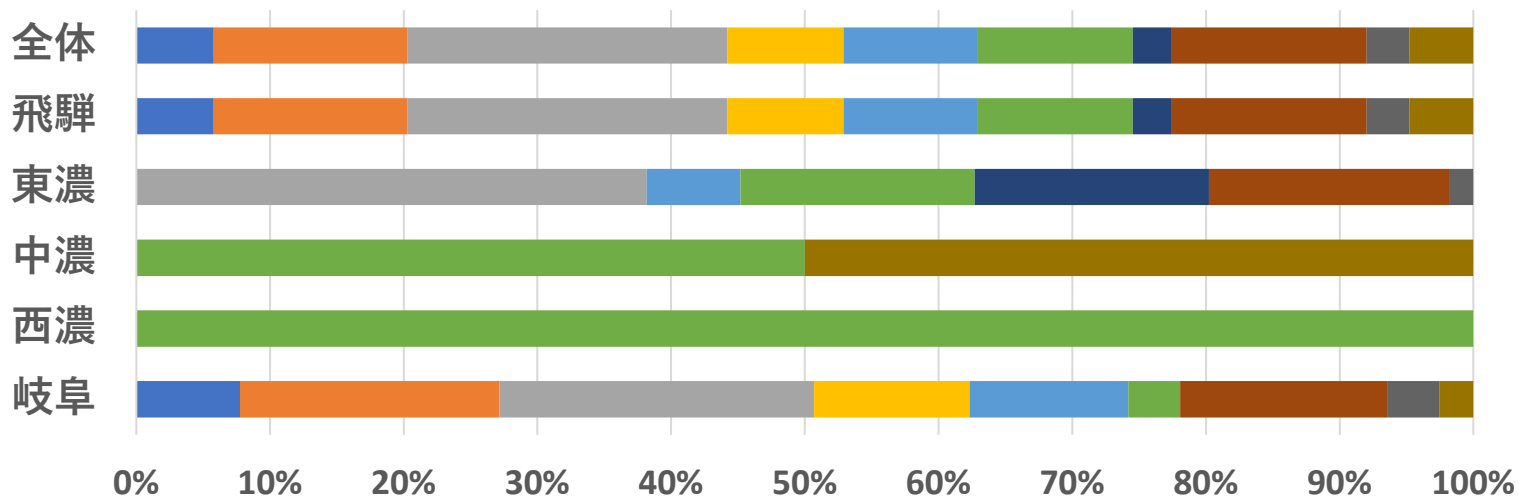
診療科別圏域別医師数 (精神科)



	岐阜	西濃	中濃	東濃	飛騨	全体
■ 30歳未満	2.0	0.0	0.0	0.0	2.0	4.0
■ 30歳以上35歳未満	5.0	0.0	0.0	0.0	5.0	10.0
■ 35歳以上40歳未満	6.1	0.0	0.0	2.2	8.2	16.5
■ 40歳以上45歳未満	3.0	0.0	0.0	0.0	3.0	6.0
■ 45歳以上50歳未満	3.1	0.0	0.0	0.4	3.5	6.9
■ 50歳以上55歳未満	1.0	1.0	1.0	1.0	4.0	8.0
■ 55歳以上60歳未満	0.0	0.0	0.0	1.0	1.0	2.0
■ 60歳以上65歳未満	4.0	0.0	0.0	1.0	5.0	10.1
■ 65歳以上70歳未満	1.0	0.0	0.0	0.1	1.1	2.2
■ 70歳以上	0.7	0.0	1.0	0.0	1.7	3.3

* 臨床研修医は除く
* 非常勤は常勤換算数

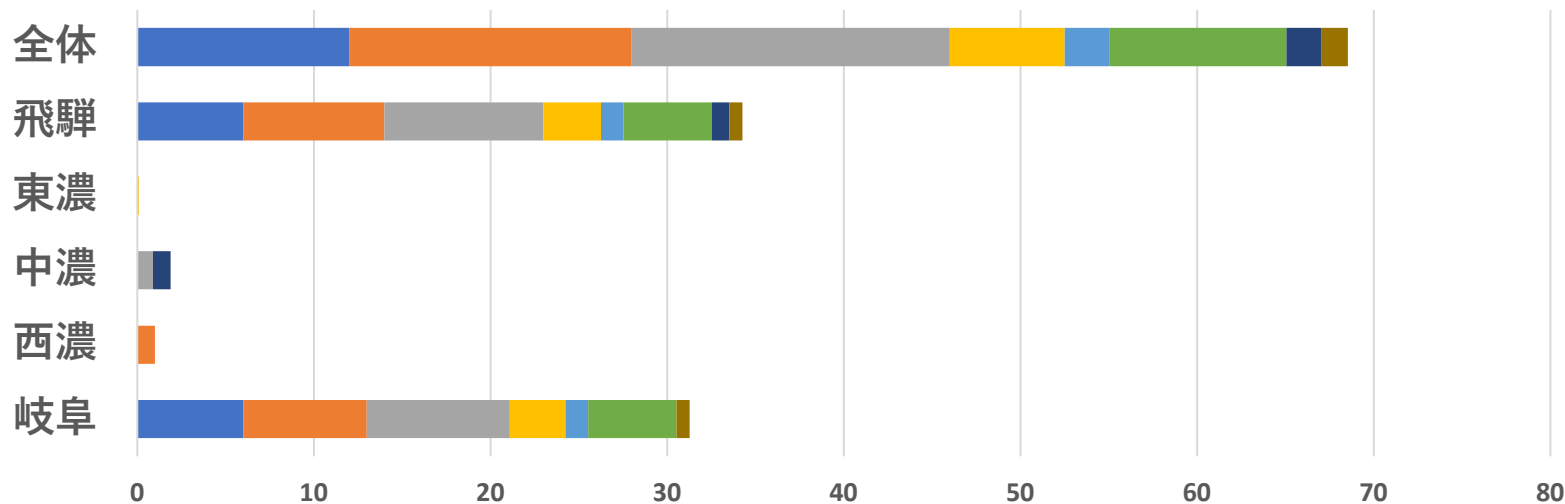
診療科別圏域別医師数 (精神科) 構成比



	岐阜	西濃	中濃	東濃	飛騨	全体
■ 30歳未満	7.8	0.0	0.0	0.0	5.8	5.8
■ 30歳以上35歳未満	19.4	0.0	0.0	0.0	14.5	14.5
■ 35歳以上40歳未満	23.5	0.0	0.0	38.2	23.9	23.9
■ 40歳以上45歳未満	11.6	0.0	0.0	0.0	8.7	8.7
■ 45歳以上50歳未満	11.9	0.0	0.0	7.0	10.0	10.0
■ 50歳以上55歳未満	3.9	100.0	50.0	17.5	11.6	11.6
■ 55歳以上60歳未満	0.0	0.0	0.0	17.5	2.9	2.9
■ 60歳以上65歳未満	15.5	0.0	0.0	18.0	14.6	14.6
■ 65歳以上70歳未満	3.9	0.0	0.0	1.8	3.2	3.2
■ 70歳以上	2.5	0.0	50.0	0.0	4.8	4.8

* 臨床研修医は除く
* 非常勤は常勤換算数

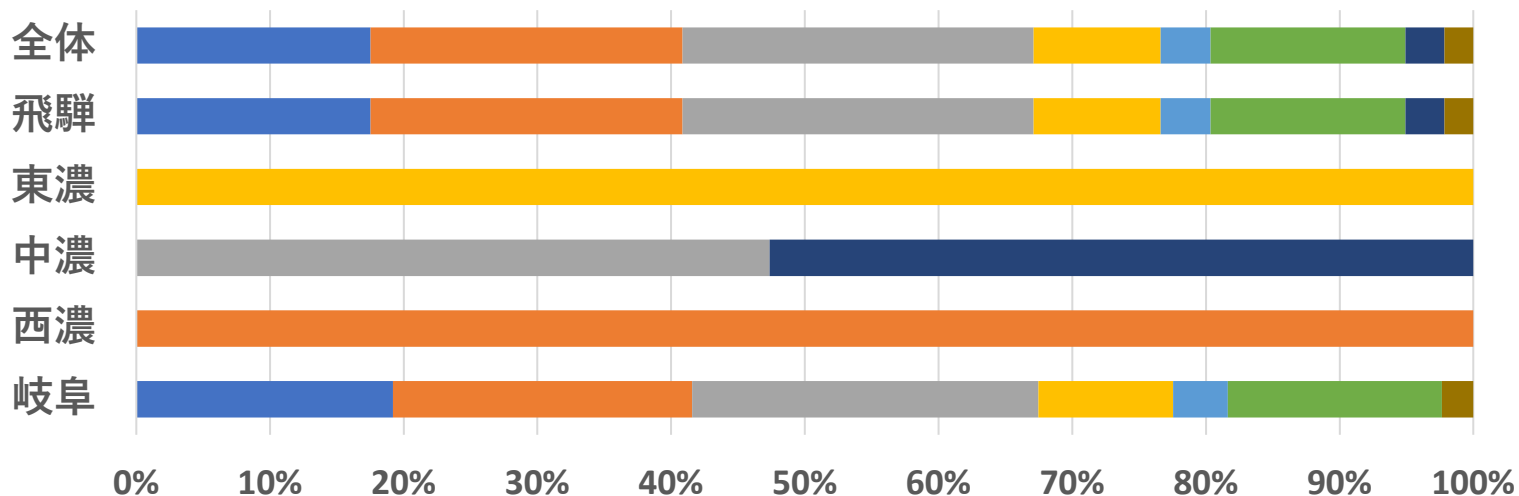
診療科別圏域別医師数 (消化器外科・胃腸外科)



	岐阜	西濃	中濃	東濃	飛騨	全体
■ 30歳未満	6.0	0.0	0.0	0.0	6.0	12.0
■ 30歳以上35歳未満	7.0	1.0	0.0	0.0	8.0	16.0
■ 35歳以上40歳未満	8.1	0.0	0.9	0.0	9.0	18.0
■ 40歳以上45歳未満	3.2	0.0	0.0	0.1	3.3	6.5
■ 45歳以上50歳未満	1.3	0.0	0.0	0.0	1.3	2.6
■ 50歳以上55歳未満	5.0	0.0	0.0	0.0	5.0	10.0
■ 55歳以上60歳未満	0.0	0.0	1.0	0.0	1.0	2.0
■ 60歳以上65歳未満	0.0	0.0	0.0	0.0	0.0	0.0
■ 65歳以上70歳未満	0.0	0.0	0.0	0.0	0.0	0.0
■ 70歳以上	0.7	0.0	0.0	0.0	0.7	1.5

* 臨床研修医は除く
* 非常勤は常勤換算数

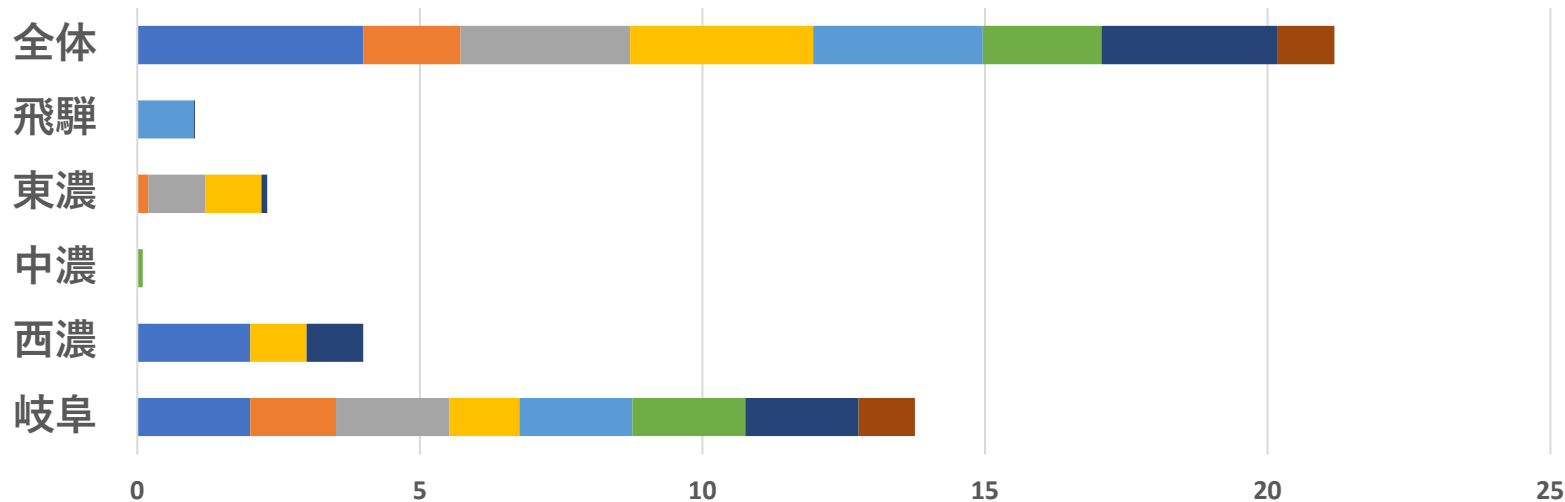
診療科別圏域別医師数 (消化器外科・胃腸外科) 構成比



	岐阜	西濃	中濃	東濃	飛騨	全体
■ 30歳未満	19.2	0.0	0.0	0.0	17.5	17.5
■ 30歳以上35歳未満	22.4	100.0	0.0	0.0	23.3	23.3
■ 35歳以上40歳未満	25.9	0.0	47.4	0.0	26.3	26.3
■ 40歳以上45歳未満	10.1	0.0	0.0	100.0	9.5	9.5
■ 45歳以上50歳未満	4.1	0.0	0.0	0.0	3.7	3.7
■ 50歳以上55歳未満	16.0	0.0	0.0	0.0	14.6	14.6
■ 55歳以上60歳未満	0.0	0.0	52.6	0.0	2.9	2.9
■ 60歳以上65歳未満	0.0	0.0	0.0	0.0	0.0	0.0
■ 65歳以上70歳未満	0.0	0.0	0.0	0.0	0.0	0.0
■ 70歳以上	2.4	0.0	0.0	0.0	2.2	2.2

* 臨床研修医は除く
* 非常勤は常勤換算数

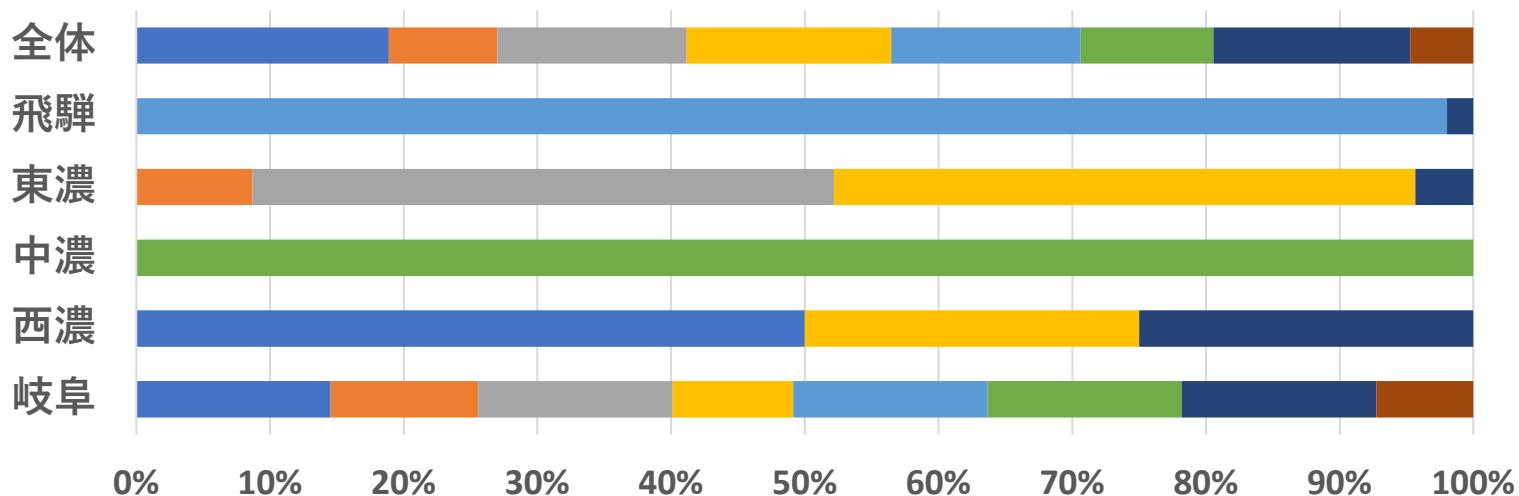
診療科別圏域別医師数 (呼吸器外科)



	岐阜	西濃	中濃	東濃	飛騨	全体
■ 30歳未満	2.0	2.0	0.0	0.0	0.0	4.0
■ 30歳以上35歳未満	1.5	0.0	0.0	0.2	0.0	1.7
■ 35歳以上40歳未満	2.0	0.0	0.0	1.0	0.0	3.0
■ 40歳以上45歳未満	1.2	1.0	0.0	1.0	0.0	3.2
■ 45歳以上50歳未満	2.0	0.0	0.0	0.0	1.0	3.0
■ 50歳以上55歳未満	2.0	0.0	0.1	0.0	0.0	2.1
■ 55歳以上60歳未満	2.0	1.0	0.0	0.1	0.0	3.1
■ 60歳以上65歳未満	1.0	0.0	0.0	0.0	0.0	1.0
■ 65歳以上70歳未満	0.0	0.0	0.0	0.0	0.0	0.0
■ 70歳以上	0.0	0.0	0.0	0.0	0.0	0.0

* 臨床研修医は除く
* 非常勤は常勤換算数

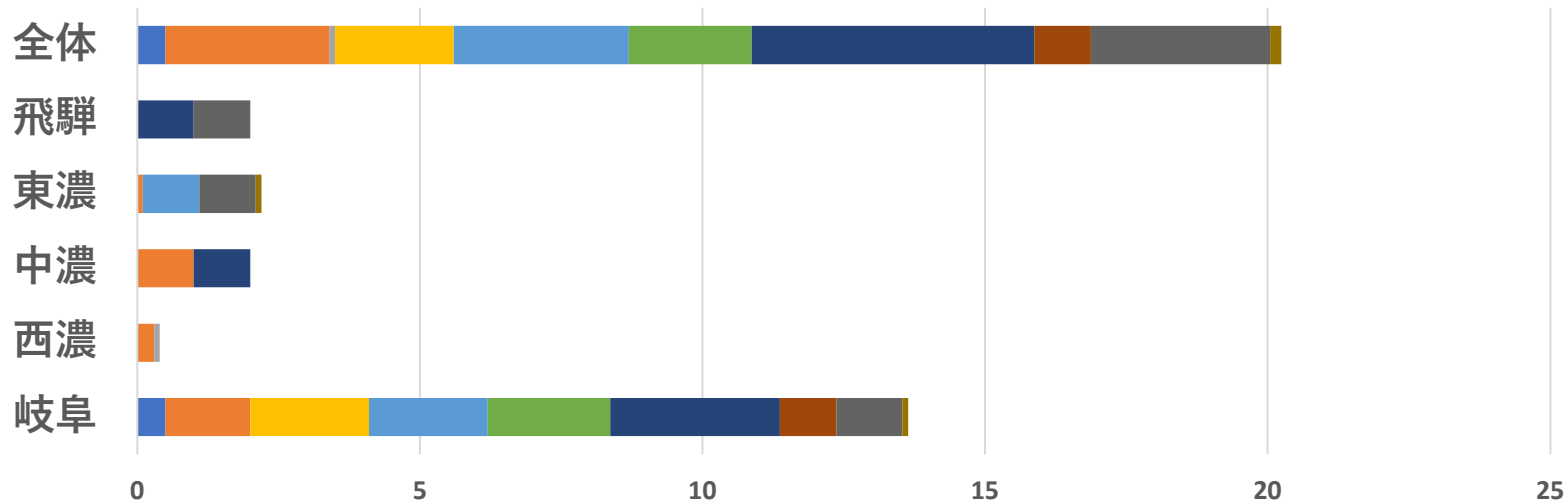
診療科別圏域別医師数 (呼吸器外科) 構成比



	岐阜	西濃	中濃	東濃	飛騨	全体
■ 30歳未満	14.5	50.0	0.0	0.0	0.0	18.9
■ 30歳以上35歳未満	11.0	0.0	0.0	8.7	0.0	8.1
■ 35歳以上40歳未満	14.5	0.0	0.0	43.5	0.0	14.2
■ 40歳以上45歳未満	9.0	25.0	0.0	43.5	0.0	15.3
■ 45歳以上50歳未満	14.5	0.0	0.0	0.0	98.0	14.2
■ 50歳以上55歳未満	14.5	0.0	100.0	0.0	0.0	9.9
■ 55歳以上60歳未満	14.5	25.0	0.0	4.3	2.0	14.7
■ 60歳以上65歳未満	7.3	0.0	0.0	0.0	0.0	4.7
■ 65歳以上70歳未満	0.0	0.0	0.0	0.0	0.0	0.0
■ 70歳以上	0.0	0.0	0.0	0.0	0.0	0.0

* 臨床研修医は除く
* 非常勤は常勤換算数

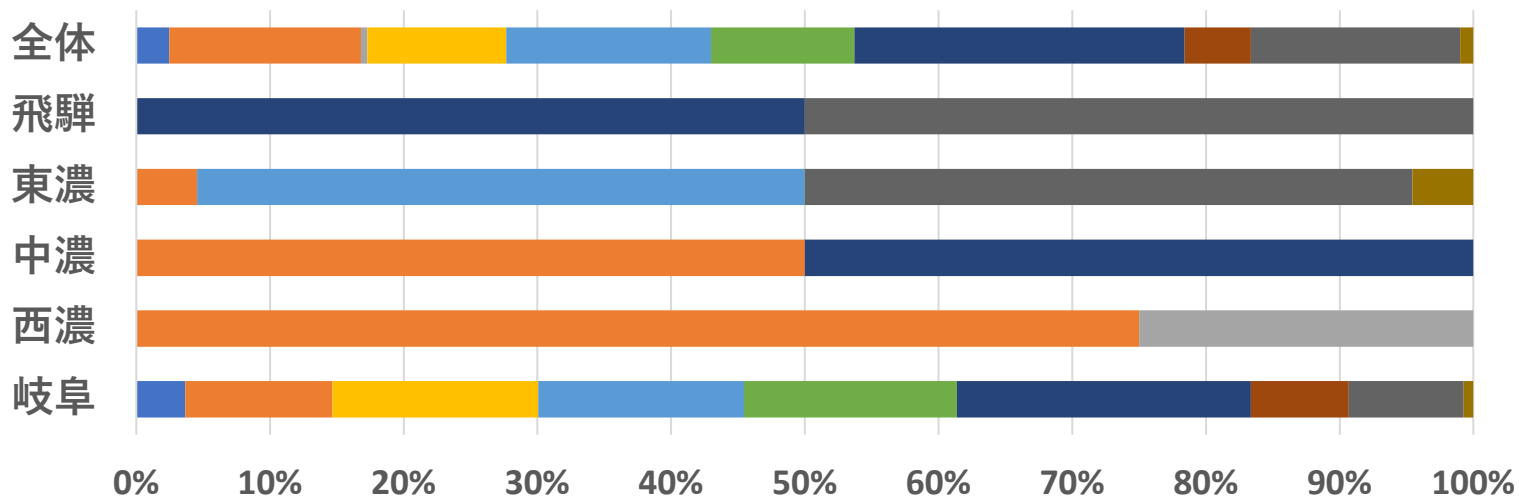
診療科別圏域別医師数 (リハビリテーション科)



	岐阜	西濃	中濃	東濃	飛騨	全体
■ 30歳未満	0.5	0.0	0.0	0.0	0.0	0.5
■ 30歳以上35歳未満	1.5	0.3	1.0	0.1	0.0	2.9
■ 35歳以上40歳未満	0.0	0.1	0.0	0.0	0.0	0.1
■ 40歳以上45歳未満	2.1	0.0	0.0	0.0	0.0	2.1
■ 45歳以上50歳未満	2.1	0.0	0.0	1.0	0.0	3.1
■ 50歳以上55歳未満	2.2	0.0	0.0	0.0	0.0	2.2
■ 55歳以上60歳未満	3.0	0.0	1.0	0.0	1.0	5.0
■ 60歳以上65歳未満	1.0	0.0	0.0	0.0	0.0	1.0
■ 65歳以上70歳未満	1.2	0.0	0.0	1.0	1.0	3.2
■ 70歳以上	0.1	0.0	0.0	0.1	0.0	0.2

* 臨床研修医は除く
* 非常勤は常勤換算数

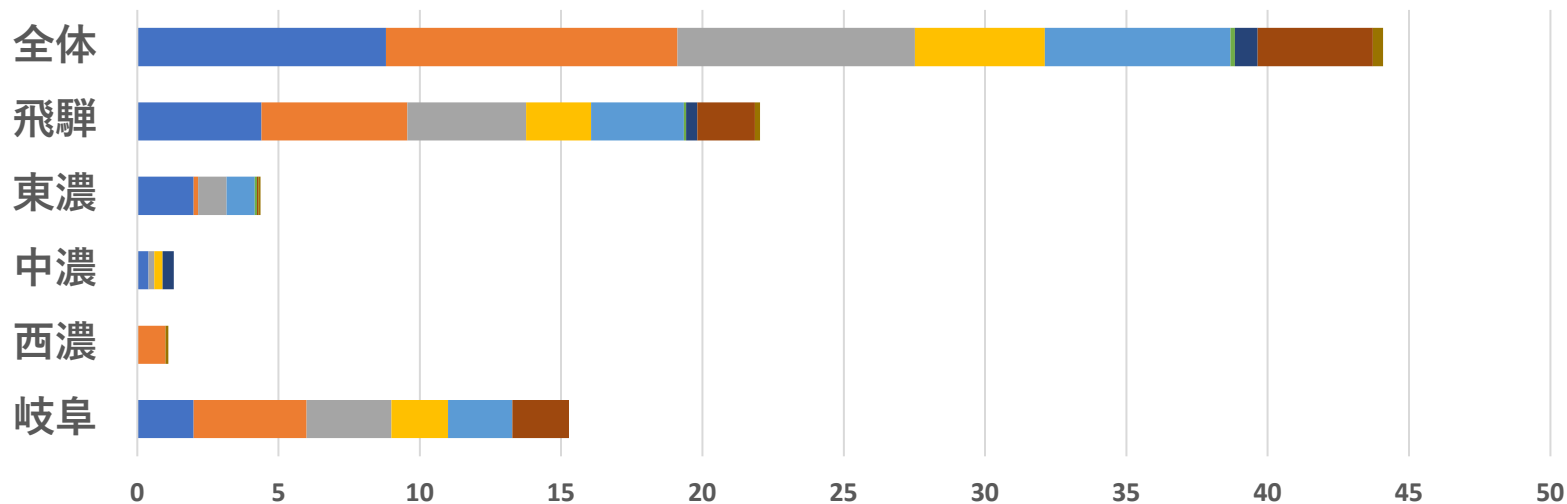
診療科別圏域別医師数 (リハビリテーション科) 構成比



	岐阜	西濃	中濃	東濃	飛騨	全体
■ 30歳未満	3.7	0.0	0.0	0.0	0.0	2.5
■ 30歳以上35歳未満	11.0	75.0	50.0	4.5	0.0	14.3
■ 35歳以上40歳未満	0.0	25.0	0.0	0.0	0.0	0.5
■ 40歳以上45歳未満	15.4	0.0	0.0	0.0	0.0	10.4
■ 45歳以上50歳未満	15.4	0.0	0.0	45.5	0.0	15.3
■ 50歳以上55歳未満	15.9	0.0	0.0	0.0	0.0	10.7
■ 55歳以上60歳未満	22.0	0.0	50.0	0.0	50.0	24.7
■ 60歳以上65歳未満	7.3	0.0	0.0	0.0	0.0	4.9
■ 65歳以上70歳未満	8.6	0.0	0.0	45.5	50.0	15.7
■ 70歳以上	0.7	0.0	0.0	4.5	0.0	1.0

* 臨床研修医は除く
* 非常勤は常勤換算数

診療科別圏域別医師数 (総合診療科)

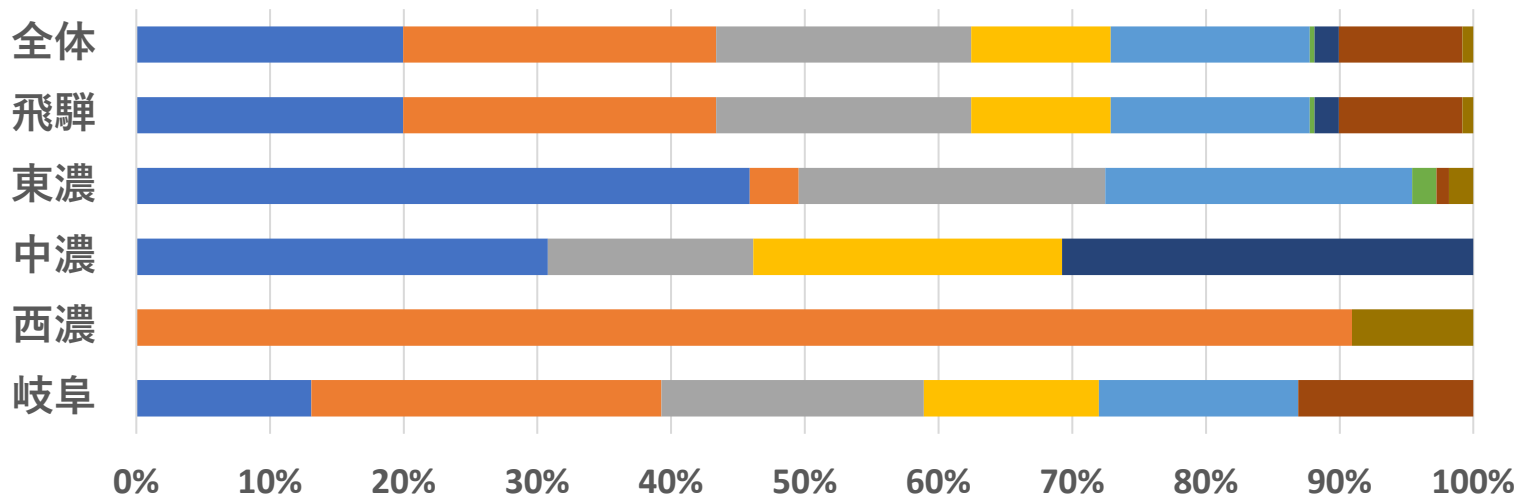


	岐阜	西濃	中濃	東濃	飛騨	全体
■ 30歳未満	2.0	0.0	0.4	2.0	4.4	8.8
■ 30歳以上35歳未満	4.0	1.0	0.0	0.2	5.2	10.3
■ 35歳以上40歳未満	3.0	0.0	0.2	1.0	4.2	8.4
■ 40歳以上45歳未満	2.0	0.0	0.3	0.0	2.3	4.6
■ 45歳以上50歳未満	2.3	0.0	0.0	1.0	3.3	6.6
■ 50歳以上55歳未満	0.0	0.0	0.0	0.1	0.1	0.2
■ 55歳以上60歳未満	0.0	0.0	0.4	0.0	0.4	0.8
■ 60歳以上65歳未満	2.0	0.0	0.0	0.0	2.0	4.1
■ 65歳以上70歳未満	0.0	0.0	0.0	0.0	0.0	0.0
■ 70歳以上	0.0	0.1	0.0	0.1	0.2	0.4

* 臨床研修医は除く

* 非常勤は常勤換算数

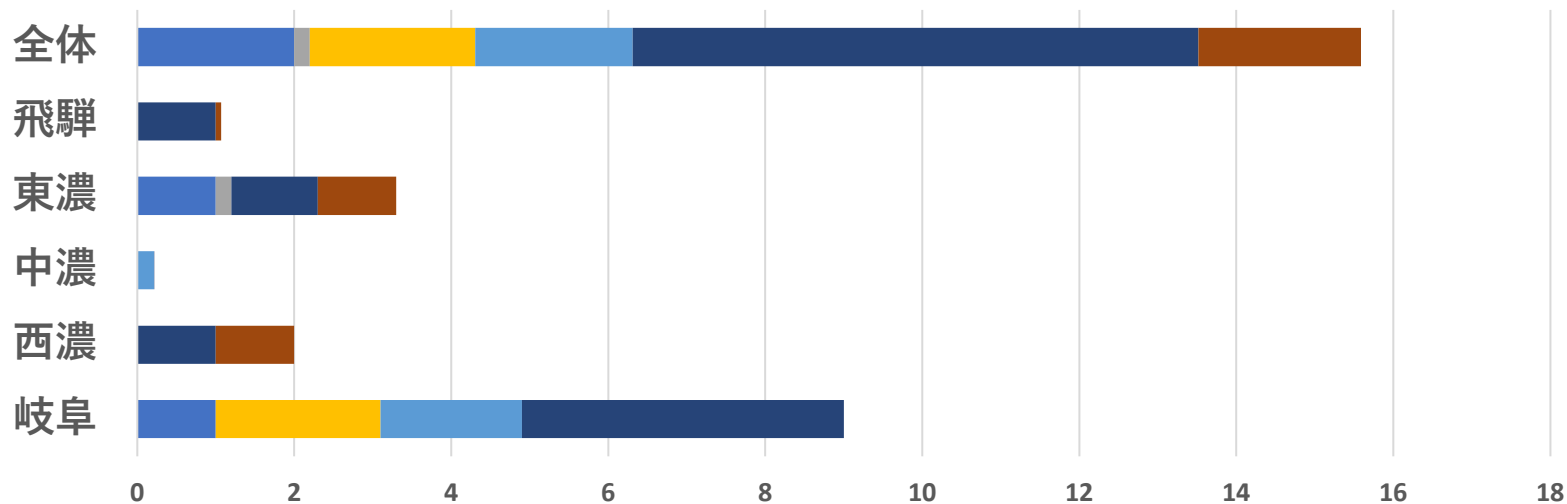
診療科別圏域別医師数 (総合診療科) 構成比



	岐阜	西濃	中濃	東濃	飛騨	全体
■ 30歳未満	13.1	0.0	30.8	45.9	20.0	20.0
■ 30歳以上35歳未満	26.2	90.9	0.0	3.7	23.4	23.4
■ 35歳以上40歳未満	19.6	0.0	15.4	22.9	19.1	19.1
■ 40歳以上45歳未満	13.1	0.0	23.1	0.0	10.4	10.4
■ 45歳以上50歳未満	14.9	0.0	0.0	22.9	14.9	14.9
■ 50歳以上55歳未満	0.0	0.0	0.0	1.8	0.4	0.4
■ 55歳以上60歳未満	0.0	0.0	30.8	0.0	1.8	1.8
■ 60歳以上65歳未満	13.1	0.0	0.0	0.9	9.3	9.3
■ 65歳以上70歳未満	0.0	0.0	0.0	0.0	0.0	0.0
■ 70歳以上	0.0	9.1	0.0	1.8	0.8	0.8

* 臨床研修医は除く
* 非常勤は常勤換算数

診療科別圏域別医師数 (乳腺外科)

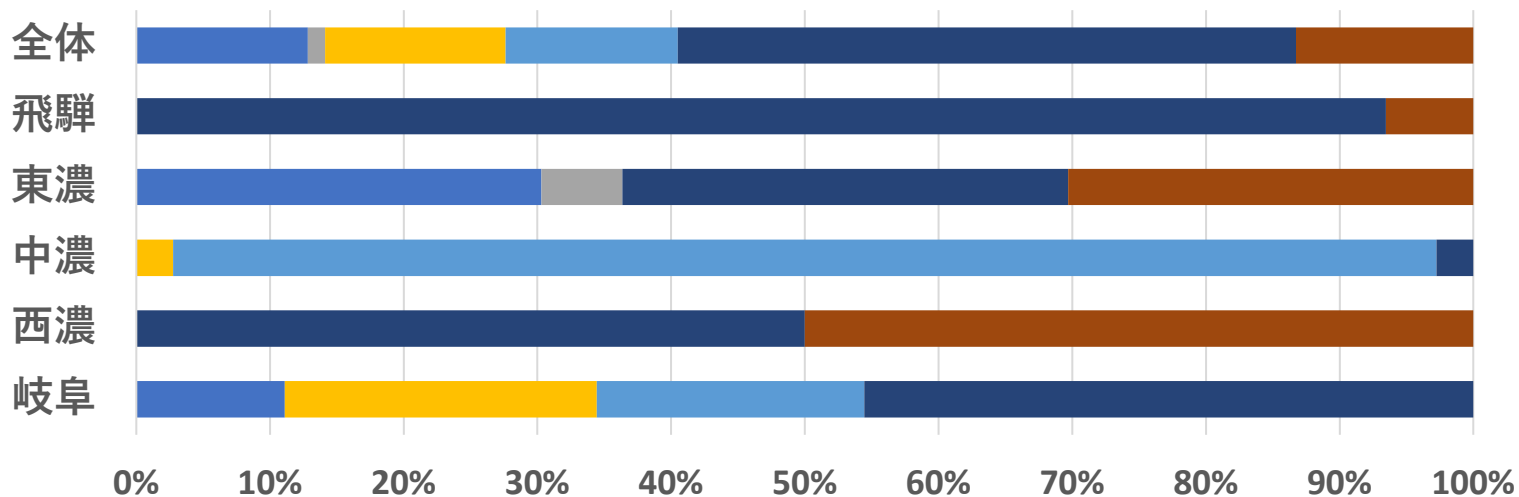


	岐阜	西濃	中濃	東濃	飛騨	全体
■ 30歳未満	1.0	0.0	0.0	1.0	0.0	2.0
■ 30歳以上35歳未満	0.0	0.0	0.0	0.0	0.0	0.0
■ 35歳以上40歳未満	0.0	0.0	0.0	0.2	0.0	0.2
■ 40歳以上45歳未満	2.1	0.0	0.0	0.0	0.0	2.1
■ 45歳以上50歳未満	1.8	0.0	0.2	0.0	0.0	2.0
■ 50歳以上55歳未満	0.0	0.0	0.0	0.0	0.0	0.0
■ 55歳以上60歳未満	4.1	1.0	0.0	1.1	1.0	7.2
■ 60歳以上65歳未満	0.0	1.0	0.0	1.0	0.1	2.1
■ 65歳以上70歳未満	0.0	0.0	0.0	0.0	0.0	0.0
■ 70歳以上	0.0	0.0	0.0	0.0	0.0	0.0

* 臨床研修医は除く

* 非常勤は常勤換算数

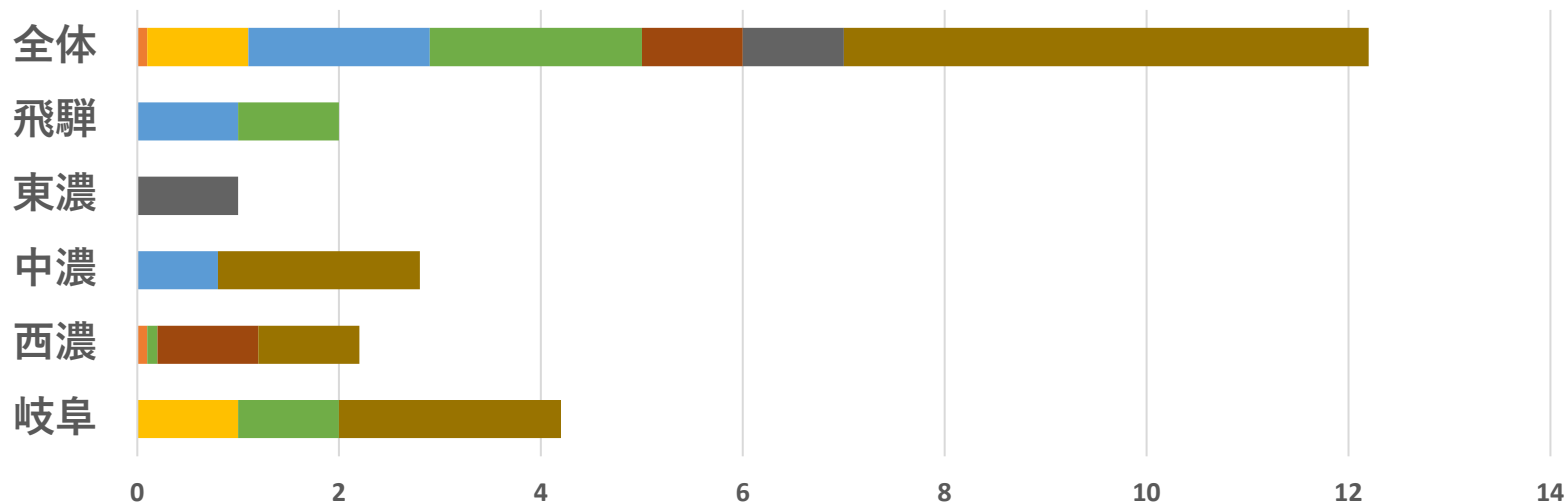
診療科別圏域別医師数 (乳腺外科) 構成比



	岐阜	西濃	中濃	東濃	飛騨	全体
■ 30歳未満	11.1	0.0	0.0	30.3	0.0	12.8
■ 30歳以上35歳未満	0.0	0.0	0.0	0.0	0.0	0.0
■ 35歳以上40歳未満	0.0	0.0	0.0	6.1	0.0	1.3
■ 40歳以上45歳未満	23.3	0.0	2.8	0.0	0.0	13.5
■ 45歳以上50歳未満	20.0	0.0	94.5	0.0	0.0	12.9
■ 50歳以上55歳未満	0.0	0.0	0.0	0.0	0.0	0.0
■ 55歳以上60歳未満	45.6	50.0	2.8	33.3	93.5	46.2
■ 60歳以上65歳未満	0.0	50.0	0.0	30.3	6.5	13.3
■ 65歳以上70歳未満	0.0	0.0	0.0	0.0	0.0	0.0
■ 70歳以上	0.0	0.0	0.0	0.0	0.0	0.0

* 臨床研修医は除く
* 非常勤は常勤換算数

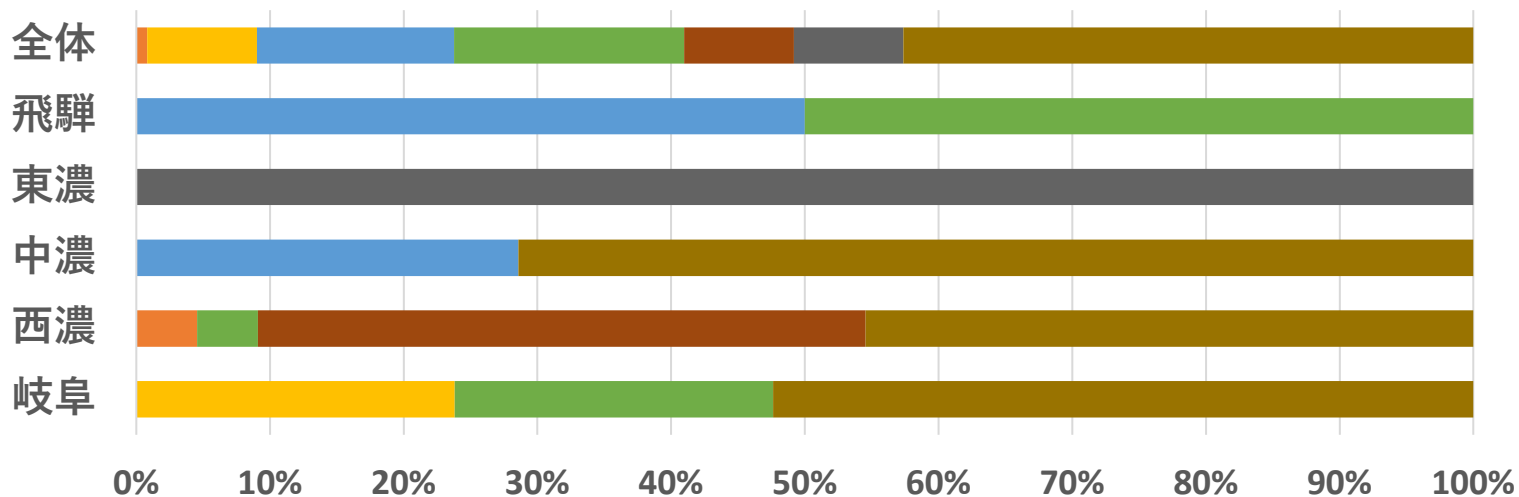
診療科別圏域別医師数 (臨床検査科)



	岐阜	西濃	中濃	東濃	飛騨	全体
30歳未満	0.0	0.0	0.0	0.0	0.0	0.0
30歳以上35歳未満	0.0	0.1	0.0	0.0	0.0	0.1
35歳以上40歳未満	0.0	0.0	0.0	0.0	0.0	0.0
40歳以上45歳未満	1.0	0.0	0.0	0.0	0.0	1.0
45歳以上50歳未満	0.0	0.0	0.8	0.0	1.0	1.8
50歳以上55歳未満	1.0	0.1	0.0	0.0	1.0	2.1
55歳以上60歳未満	0.0	0.0	0.0	0.0	0.0	0.0
60歳以上65歳未満	0.0	1.0	0.0	0.0	0.0	1.0
65歳以上70歳未満	0.0	0.0	0.0	1.0	0.0	1.0
70歳以上	2.2	1.0	2.0	0.0	0.0	5.2

* 臨床研修医は除く
* 非常勤は常勤換算数

診療科別圏域別医師数 (臨床検査科) 構成比

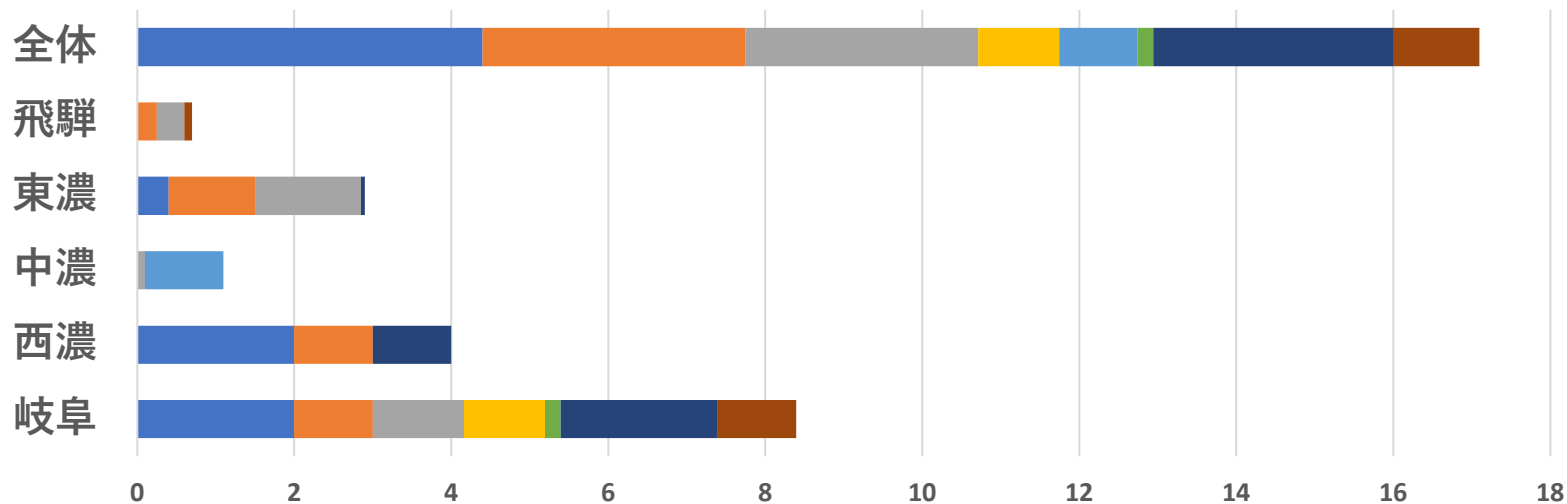


	岐阜	西濃	中濃	東濃	飛騨	全体
■ 30歳未満	0.0	0.0	0.0	0.0	0.0	0.0
■ 30歳以上35歳未満	0.0	4.5	0.0	0.0	0.0	0.8
■ 35歳以上40歳未満	0.0	0.0	0.0	0.0	0.0	0.0
■ 40歳以上45歳未満	23.8	0.0	0.0	0.0	0.0	8.2
■ 45歳以上50歳未満	0.0	0.0	28.6	0.0	50.0	14.8
■ 50歳以上55歳未満	23.8	4.5	0.0	0.0	50.0	17.2
■ 55歳以上60歳未満	0.0	0.0	0.0	0.0	0.0	0.0
■ 60歳以上65歳未満	0.0	45.5	0.0	0.0	0.0	8.2
■ 65歳以上70歳未満	0.0	0.0	0.0	100.0	0.0	8.2
■ 70歳以上	52.4	45.5	71.4	0.0	0.0	42.6

* 臨床研修医は除く

* 非常勤は常勤換算数

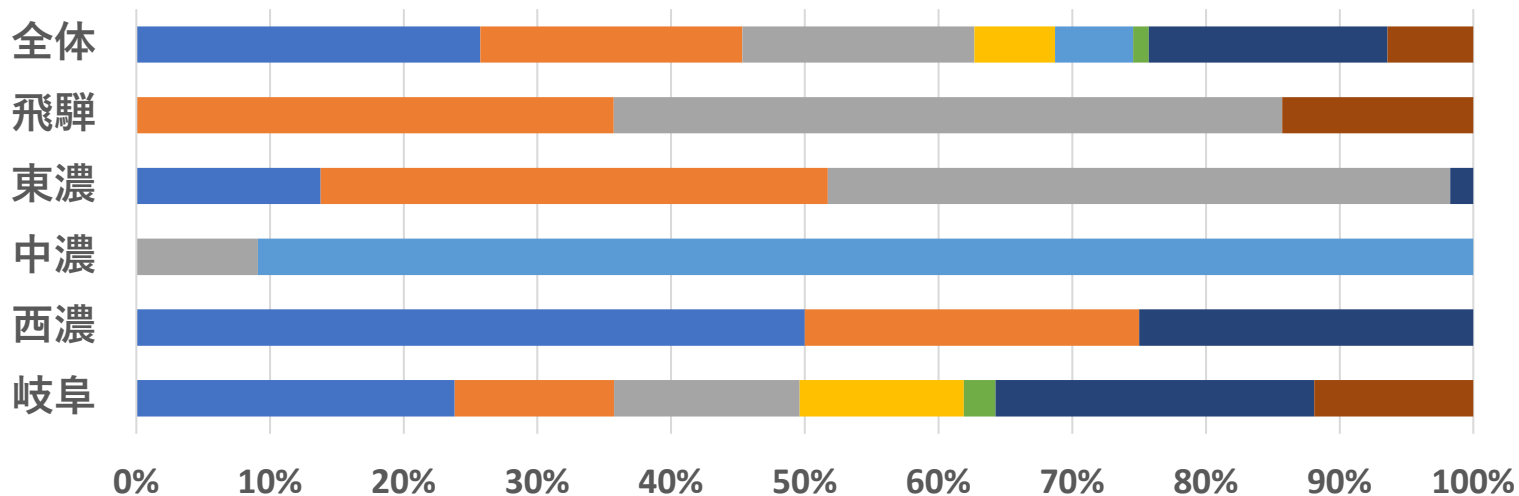
診療科別圏域別医師数 (形成外科)



	岐阜	西濃	中濃	東濃	飛騨	全体
■ 30歳未満	2.0	2.0	0.0	0.4	0.0	4.4
■ 30歳以上35歳未満	1.0	1.0	0.0	1.1	0.3	3.4
■ 35歳以上40歳未満	1.2	0.0	0.1	1.4	0.4	3.0
■ 40歳以上45歳未満	1.0	0.0	0.0	0.0	0.0	1.0
■ 45歳以上50歳未満	0.0	0.0	1.0	0.0	0.0	1.0
■ 50歳以上55歳未満	0.2	0.0	0.0	0.0	0.0	0.2
■ 55歳以上60歳未満	2.0	1.0	0.0	0.1	0.0	3.1
■ 60歳以上65歳未満	1.0	0.0	0.0	0.0	0.1	1.1
■ 65歳以上70歳未満	0.0	0.0	0.0	0.0	0.0	0.0
■ 70歳以上	0.0	0.0	0.0	0.0	0.0	0.0

* 臨床研修医は除く
* 非常勤は常勤換算数

診療科別圏域別医師数 (形成外科) 構成比

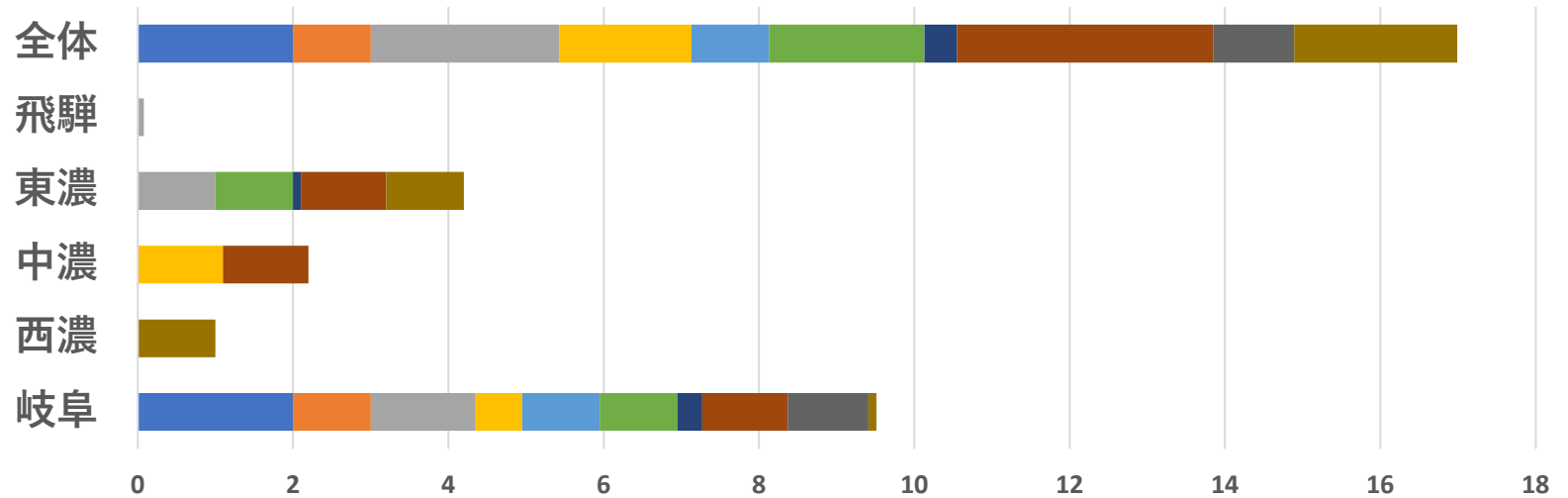


	岐阜	西濃	中濃	東濃	飛騨	全体
■ 30歳未満	23.8	50.0	0.0	13.8	0.0	25.7
■ 30歳以上35歳未満	11.9	25.0	0.0	37.9	35.7	19.6
■ 35歳以上40歳未満	13.9	0.0	9.1	46.6	50.0	17.3
■ 40歳以上45歳未満	12.3	0.0	0.0	0.0	0.0	6.0
■ 45歳以上50歳未満	0.0	0.0	90.9	0.0	0.0	5.8
■ 50歳以上55歳未満	2.4	0.0	0.0	0.0	0.0	1.2
■ 55歳以上60歳未満	23.8	25.0	0.0	1.7	0.0	17.8
■ 60歳以上65歳未満	11.9	0.0	0.0	0.0	14.3	6.4
■ 65歳以上70歳未満	0.0	0.0	0.0	0.0	0.0	0.0
■ 70歳以上	0.0	0.0	0.0	0.0	0.0	0.0

* 臨床研修医は除く

* 非常勤は常勤換算数

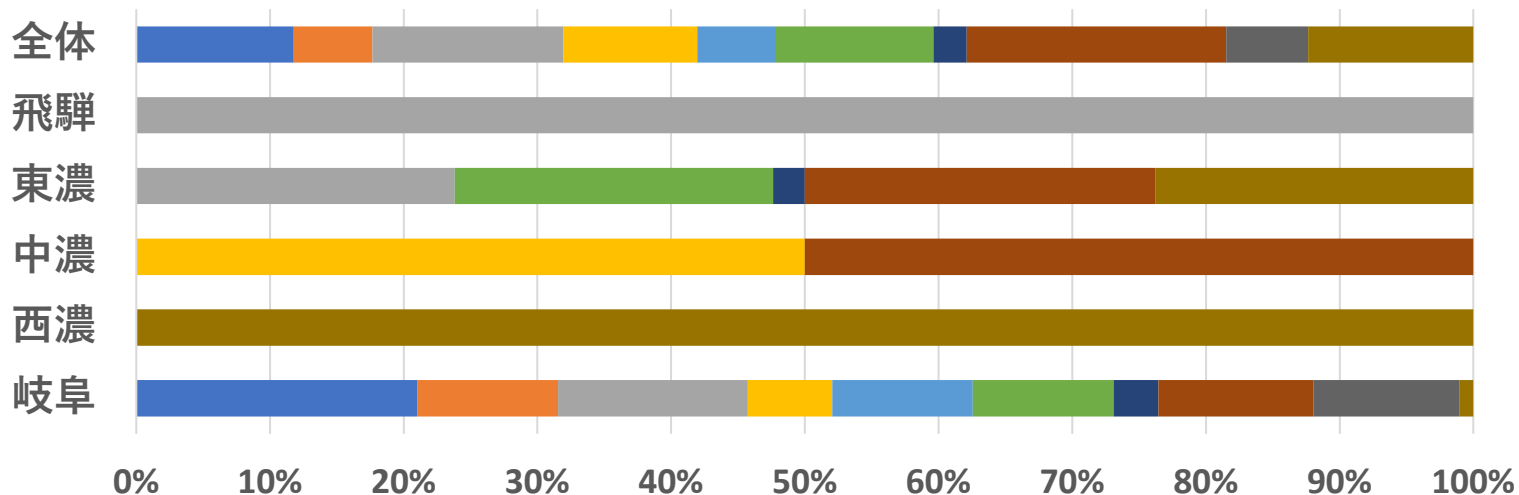
診療科別圏域別医師数 (婦人科)



	岐阜	西濃	中濃	東濃	飛騨	全体
■ 30歳未満	2.0	0.0	0.0	0.0	0.0	2.0
■ 30歳以上35歳未満	1.0	0.0	0.0	0.0	0.0	1.0
■ 35歳以上40歳未満	1.4	0.0	0.0	1.0	0.1	2.4
■ 40歳以上45歳未満	0.6	0.0	1.1	0.0	0.0	1.7
■ 45歳以上50歳未満	1.0	0.0	0.0	0.0	0.0	1.0
■ 50歳以上55歳未満	1.0	0.0	0.0	1.0	0.0	2.0
■ 55歳以上60歳未満	0.3	0.0	0.0	0.1	0.0	0.4
■ 60歳以上65歳未満	1.1	0.0	1.1	1.1	0.0	3.3
■ 65歳以上70歳未満	1.0	0.0	0.0	0.0	0.0	1.0
■ 70歳以上	0.1	1.0	0.0	1.0	0.0	2.1

* 臨床研修医は除く
* 非常勤は常勤換算数

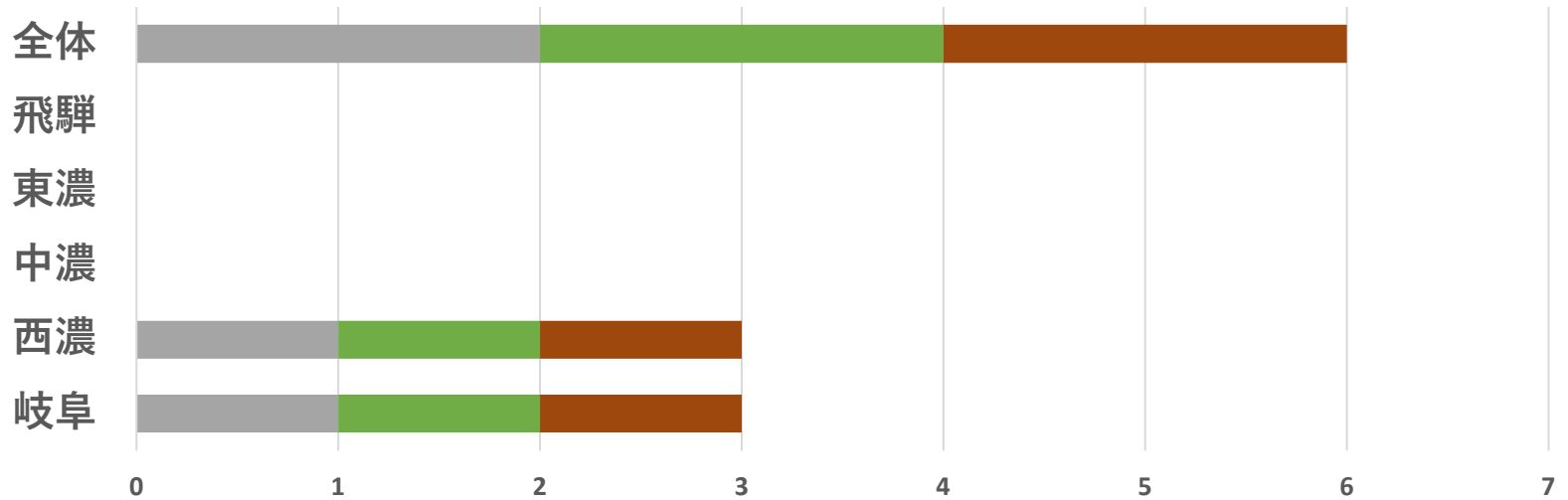
診療科別圏域別医師数 (婦人科) 構成比



	岐阜	西濃	中濃	東濃	飛騨	全体
■ 30歳未満	21.0	0.0	0.0	0.0	0.0	11.8
■ 30歳以上35歳未満	10.5	0.0	0.0	0.0	0.0	5.9
■ 35歳以上40歳未満	14.2	0.0	0.0	23.8	100.0	14.3
■ 40歳以上45歳未満	6.3	0.0	50.0	0.0	0.0	10.0
■ 45歳以上50歳未満	10.5	0.0	0.0	0.0	0.0	5.9
■ 50歳以上55歳未満	10.5	0.0	0.0	23.8	0.0	11.8
■ 55歳以上60歳未満	3.4	0.0	0.0	2.4	0.0	2.5
■ 60歳以上65歳未満	11.6	0.0	50.0	26.2	0.0	19.4
■ 65歳以上70歳未満	10.9	0.0	0.0	0.0	0.0	6.1
■ 70歳以上	1.1	100.0	0.0	23.8	0.0	12.4

* 臨床研修医は除く
* 非常勤は常勤換算数

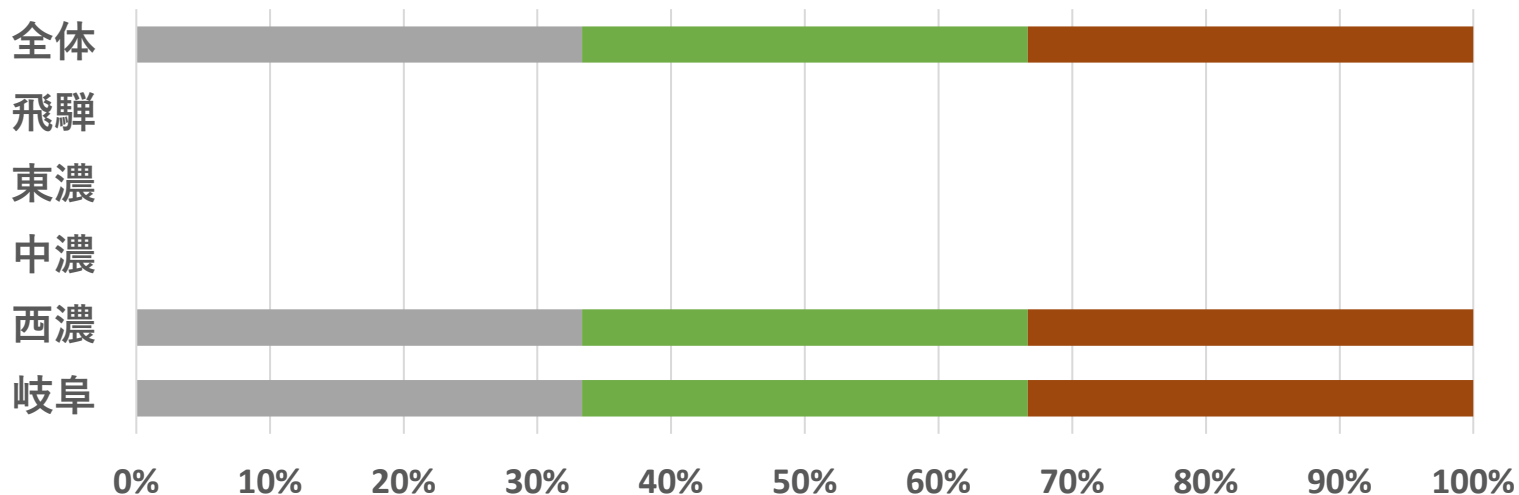
診療科別圏域別医師数 (産科)



	岐阜	西濃	中濃	東濃	飛騨	全体
■ 30歳未満	0.0	0.0	0.0	0.0	0.0	0.0
■ 30歳以上35歳未満	0.0	0.0	0.0	0.0	0.0	0.0
■ 35歳以上40歳未満	1.0	1.0	0.0	0.0	0.0	2.0
■ 40歳以上45歳未満	0.0	0.0	0.0	0.0	0.0	0.0
■ 45歳以上50歳未満	0.0	0.0	0.0	0.0	0.0	0.0
■ 50歳以上55歳未満	1.0	1.0	0.0	0.0	0.0	2.0
■ 55歳以上60歳未満	0.0	0.0	0.0	0.0	0.0	0.0
■ 60歳以上65歳未満	1.0	1.0	0.0	0.0	0.0	2.0
■ 65歳以上70歳未満	0.0	0.0	0.0	0.0	0.0	0.0
■ 70歳以上	0.0	0.0	0.0	0.0	0.0	0.0

* 臨床研修医は除く
* 非常勤は常勤換算数

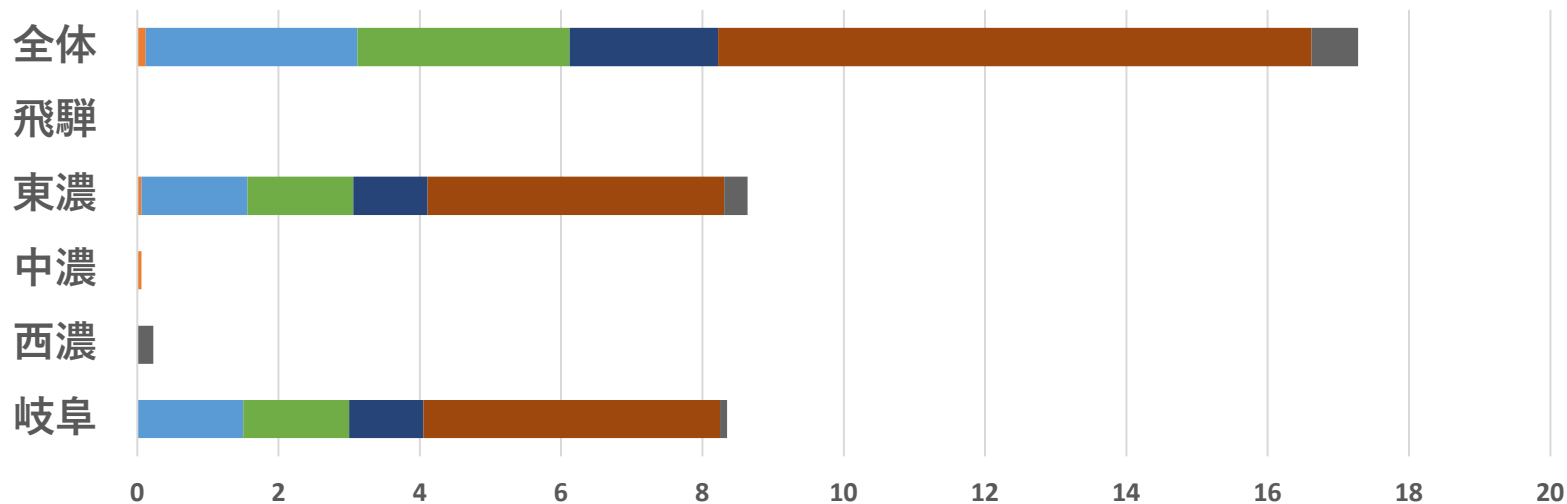
診療科別圏域別医師数 (産科) 構成比



	岐阜	西濃	中濃	東濃	飛騨	全体
■ 30歳未満	0.0	0.0	0.0	0.0	0.0	0.0
■ 30歳以上35歳未満	0.0	0.0	0.0	0.0	0.0	0.0
■ 35歳以上40歳未満	33.3	33.3	0.0	0.0	0.0	33.3
■ 40歳以上45歳未満	0.0	0.0	0.0	0.0	0.0	0.0
■ 45歳以上50歳未満	0.0	0.0	0.0	0.0	0.0	0.0
■ 50歳以上55歳未満	33.3	33.3	0.0	0.0	0.0	33.3
■ 55歳以上60歳未満	0.0	0.0	0.0	0.0	0.0	0.0
■ 60歳以上65歳未満	33.3	33.3	0.0	0.0	0.0	33.3
■ 65歳以上70歳未満	0.0	0.0	0.0	0.0	0.0	0.0
■ 70歳以上	0.0	0.0	0.0	0.0	0.0	0.0

* 臨床研修医は除く
* 非常勤は常勤換算数

診療科別圏域別医師数 (小児外科)

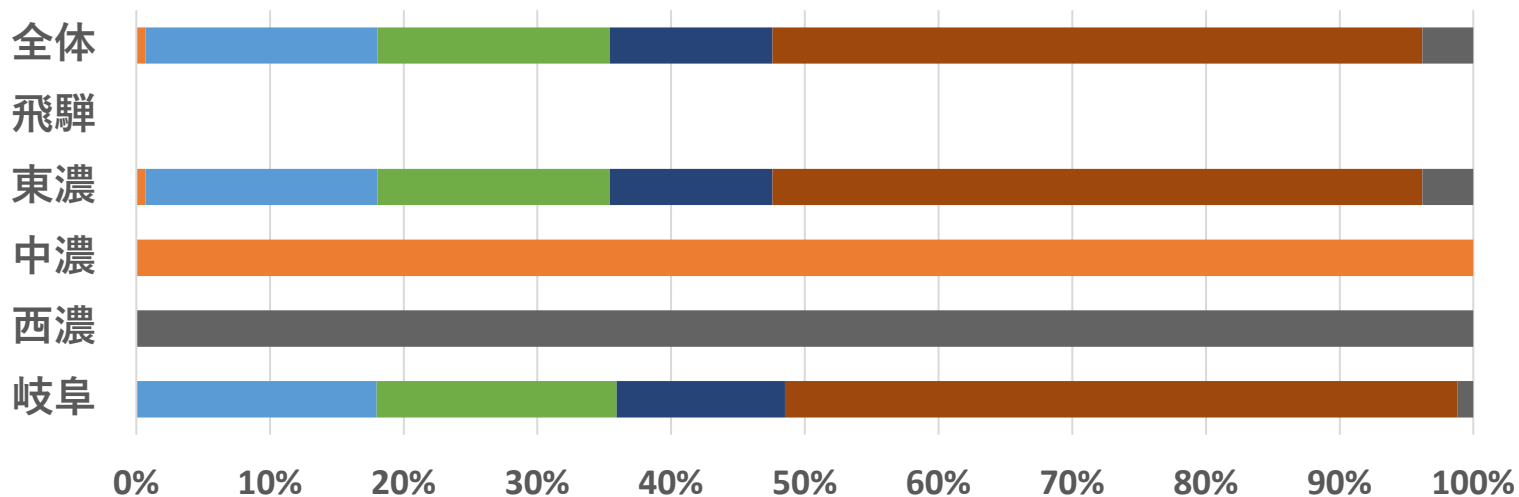


	岐阜	西濃	中濃	東濃	飛騨	全体
■ 30歳未満	0.0	0.0	0.0	0.0	0.0	0.0
■ 30歳以上35歳未満	0.0	0.0	0.1	0.1	0.0	0.1
■ 35歳以上40歳未満	0.0	0.0	0.0	0.0	0.0	0.0
■ 40歳以上45歳未満	0.0	0.0	0.0	0.0	0.0	0.0
■ 45歳以上50歳未満	1.5	0.0	0.0	1.5	0.0	3.0
■ 50歳以上55歳未満	1.5	0.0	0.0	1.5	0.0	3.0
■ 55歳以上60歳未満	1.1	0.0	0.0	1.1	0.0	2.1
■ 60歳以上65歳未満	4.2	0.0	0.0	4.2	0.0	8.4
■ 65歳以上70歳未満	0.1	0.2	0.0	0.3	0.0	0.7
■ 70歳以上	0.0	0.0	0.0	0.0	0.0	0.0

* 臨床研修医は除く

* 非常勤は常勤換算数

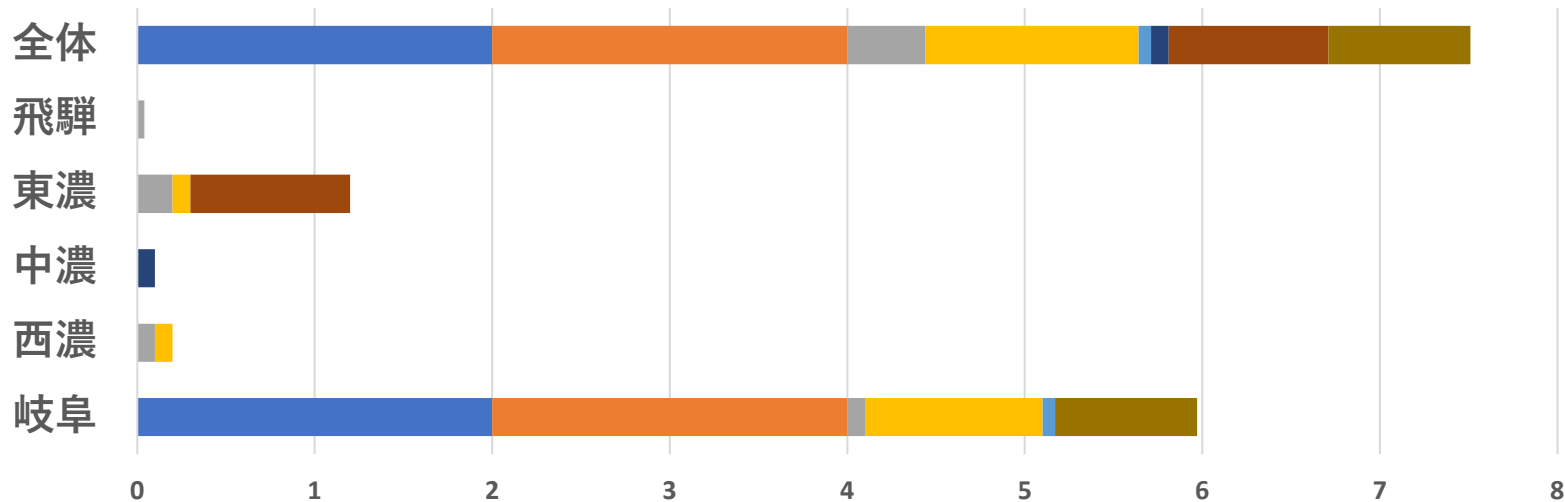
診療科別圏域別医師数 (小児外科) 構成比



	岐阜	西濃	中濃	東濃	飛騨	全体
■ 30歳未満	0.0	0.0	0.0	0.0	0.0	0.0
■ 30歳以上35歳未満	0.0	0.0	100.0	0.7	0.0	0.7
■ 35歳以上40歳未満	0.0	0.0	0.0	0.0	0.0	0.0
■ 40歳以上45歳未満	0.0	0.0	0.0	0.0	0.0	0.0
■ 45歳以上50歳未満	18.0	0.0	0.0	17.4	0.0	17.4
■ 50歳以上55歳未満	18.0	0.0	0.0	17.4	0.0	17.4
■ 55歳以上60歳未満	12.6	0.0	0.0	12.2	0.0	12.2
■ 60歳以上65歳未満	50.3	0.0	0.0	48.6	0.0	48.6
■ 65歳以上70歳未満	1.2	100.0	0.0	3.8	0.0	3.8
■ 70歳以上	0.0	0.0	0.0	0.0	0.0	0.0

* 臨床研修医は除く
* 非常勤は常勤換算数

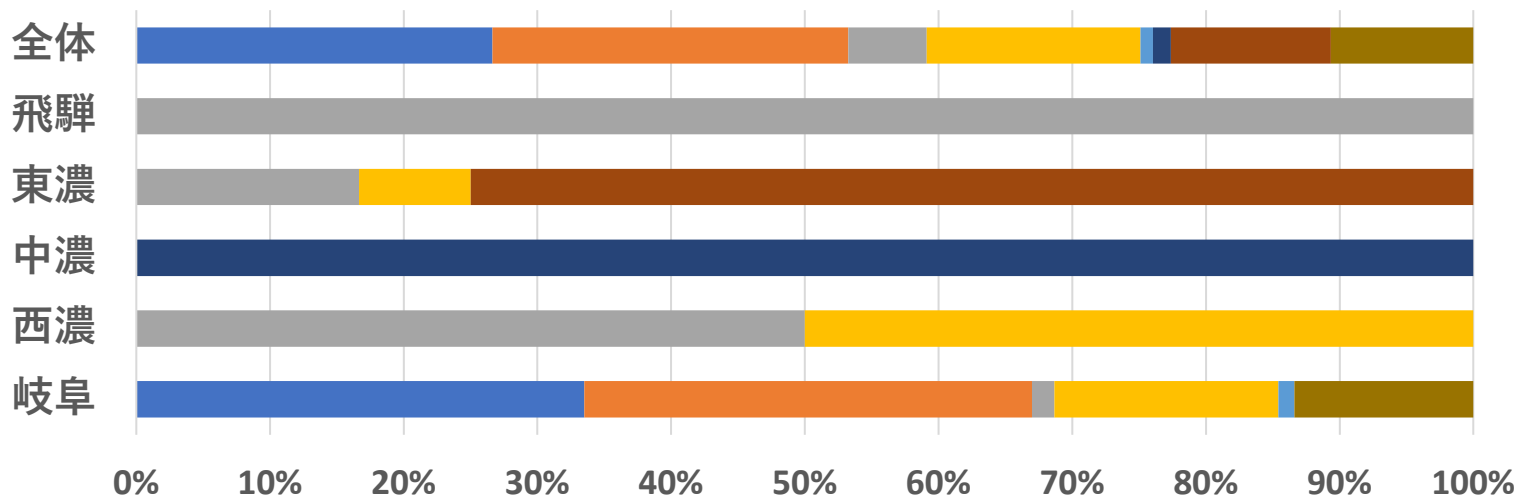
診療科別圏域別医師数 (リウマチ科)



	岐阜	西濃	中濃	東濃	飛騨	全体
■ 30歳未満	2.0	0.0	0.0	0.0	0.0	2.0
■ 30歳以上35歳未満	2.0	0.0	0.0	0.0	0.0	2.0
■ 35歳以上40歳未満	0.1	0.1	0.0	0.2	0.0	0.4
■ 40歳以上45歳未満	1.0	0.1	0.0	0.1	0.0	1.2
■ 45歳以上50歳未満	0.1	0.0	0.0	0.0	0.0	0.1
■ 50歳以上55歳未満	0.0	0.0	0.0	0.0	0.0	0.0
■ 55歳以上60歳未満	0.0	0.0	0.1	0.0	0.0	0.1
■ 60歳以上65歳未満	0.0	0.0	0.0	0.9	0.0	0.9
■ 65歳以上70歳未満	0.0	0.0	0.0	0.0	0.0	0.0
■ 70歳以上	0.8	0.0	0.0	0.0	0.0	0.8

* 臨床研修医は除く
* 非常勤は常勤換算数

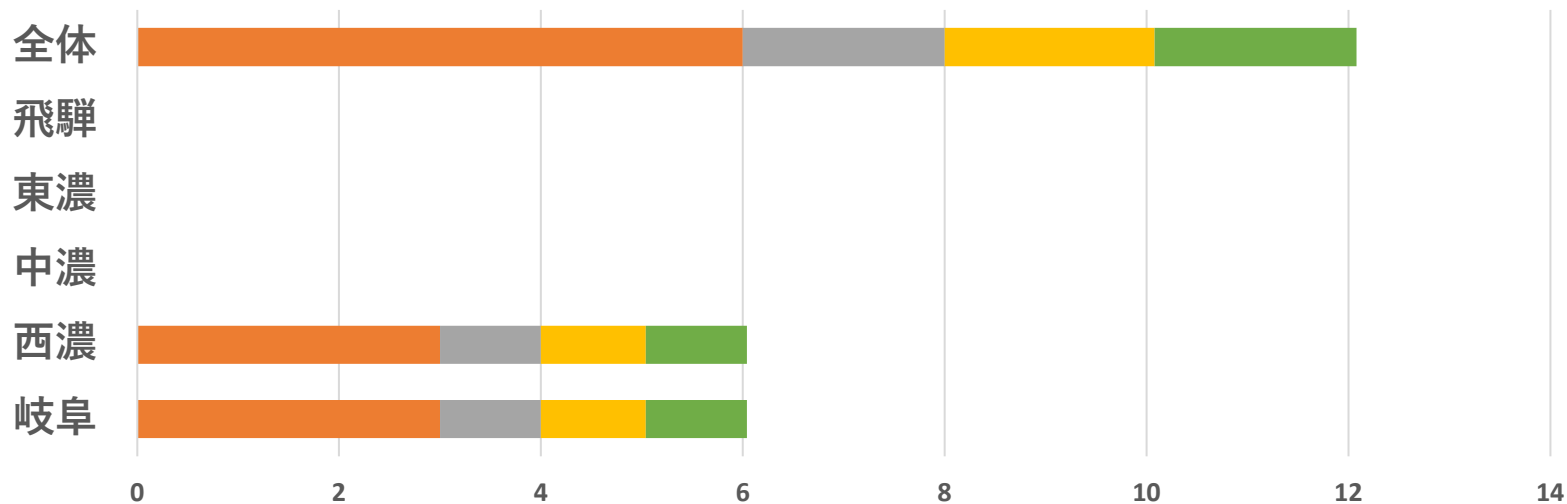
診療科別圏域別医師数 (リウマチ科) 構成比



	岐阜	西濃	中濃	東濃	飛騨	全体
■ 30歳未満	33.5	0.0	0.0	0.0	0.0	26.6
■ 30歳以上35歳未満	33.5	0.0	0.0	0.0	0.0	26.6
■ 35歳以上40歳未満	1.7	50.0	0.0	16.7	100.0	5.9
■ 40歳以上45歳未満	16.7	50.0	0.0	8.3	0.0	16.0
■ 45歳以上50歳未満	1.2	0.0	0.0	0.0	0.0	0.9
■ 50歳以上55歳未満	0.0	0.0	0.0	0.0	0.0	0.0
■ 55歳以上60歳未満	0.0	0.0	100.0	0.0	0.0	1.3
■ 60歳以上65歳未満	0.0	0.0	0.0	75.0	0.0	12.0
■ 65歳以上70歳未満	0.0	0.0	0.0	0.0	0.0	0.0
■ 70歳以上	13.4	0.0	0.0	0.0	0.0	10.7

* 臨床研修医は除く
* 非常勤は常勤換算数

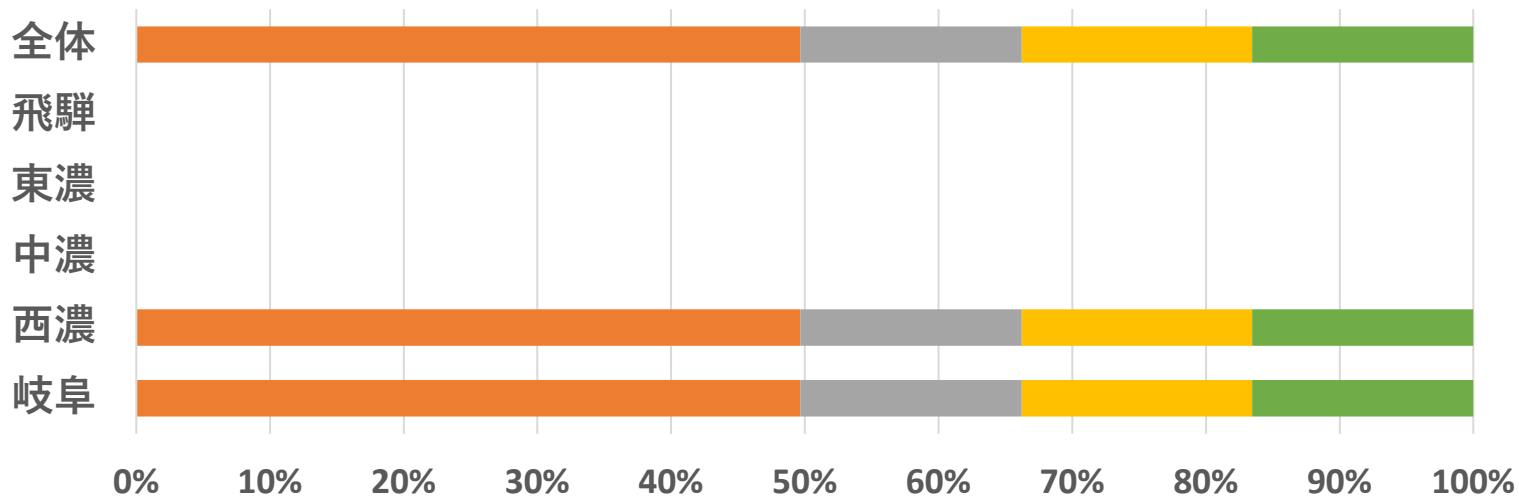
診療科別圏域別医師数 (感染症内科)



	岐阜	西濃	中濃	東濃	飛騨	全体
■ 30歳未満	0.0	0.0	0.0	0.0	0.0	0.0
■ 30歳以上35歳未満	3.0	3.0	0.0	0.0	0.0	6.0
■ 35歳以上40歳未満	1.0	1.0	0.0	0.0	0.0	2.0
■ 40歳以上45歳未満	1.0	1.0	0.0	0.0	0.0	2.1
■ 45歳以上50歳未満	0.0	0.0	0.0	0.0	0.0	0.0
■ 50歳以上55歳未満	1.0	1.0	0.0	0.0	0.0	2.0
■ 55歳以上60歳未満	0.0	0.0	0.0	0.0	0.0	0.0
■ 60歳以上65歳未満	0.0	0.0	0.0	0.0	0.0	0.0
■ 65歳以上70歳未満	0.0	0.0	0.0	0.0	0.0	0.0
■ 70歳以上	0.0	0.0	0.0	0.0	0.0	0.0

* 臨床研修医は除く
* 非常勤は常勤換算数

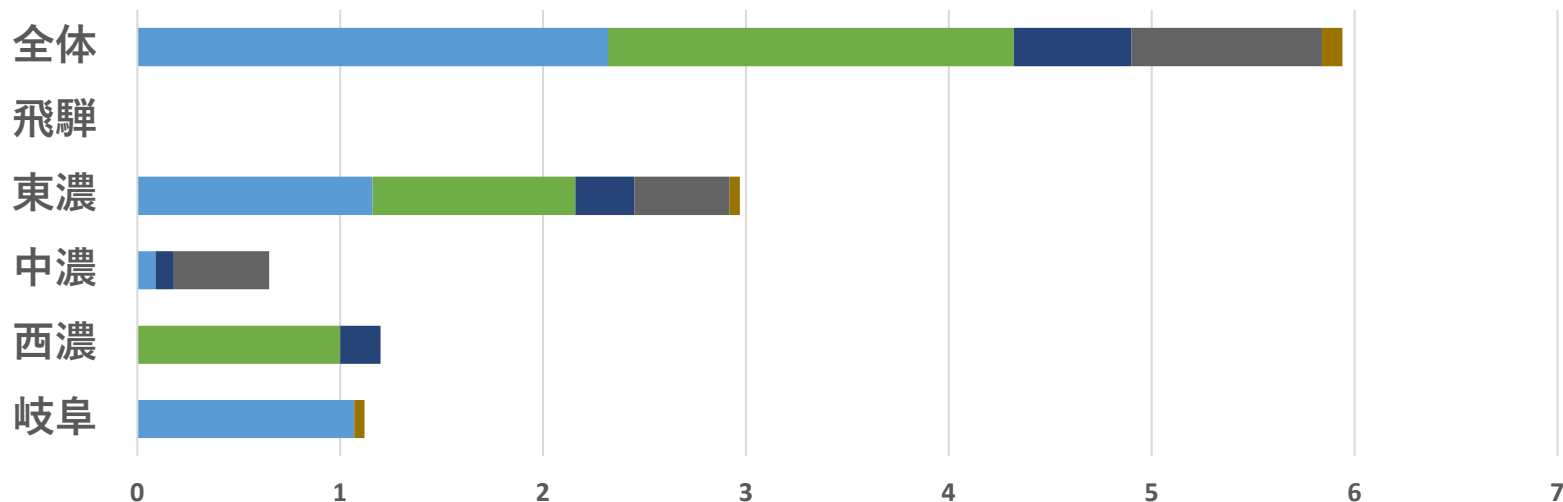
診療科別圏域別医師数 (感染症内科) 構成比



	岐阜	西濃	中濃	東濃	飛騨	全体
■ 30歳未満	0.0	0.0	0.0	0.0	0.0	0.0
■ 30歳以上35歳未満	49.7	49.7	0.0	0.0	0.0	49.7
■ 35歳以上40歳未満	16.6	16.6	0.0	0.0	0.0	16.6
■ 40歳以上45歳未満	17.2	17.2	0.0	0.0	0.0	17.2
■ 45歳以上50歳未満	0.0	0.0	0.0	0.0	0.0	0.0
■ 50歳以上55歳未満	16.6	16.6	0.0	0.0	0.0	16.6
■ 55歳以上60歳未満	0.0	0.0	0.0	0.0	0.0	0.0
■ 60歳以上65歳未満	0.0	0.0	0.0	0.0	0.0	0.0
■ 65歳以上70歳未満	0.0	0.0	0.0	0.0	0.0	0.0
■ 70歳以上	0.0	0.0	0.0	0.0	0.0	0.0

* 臨床研修医は除く
* 非常勤は常勤換算数

診療科別圏域別医師数 (心療内科)

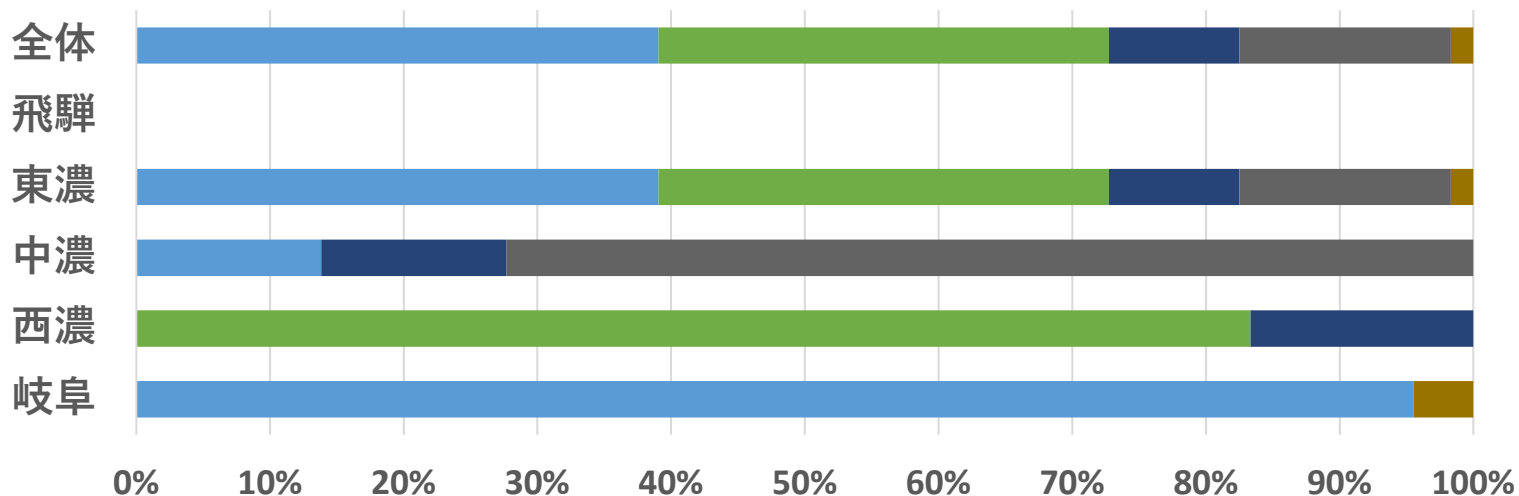


	岐阜	西濃	中濃	東濃	飛騨	全体
■ 30歳未満	0.0	0.0	0.0	0.0	0.0	0.0
■ 30歳以上35歳未満	0.0	0.0	0.0	0.0	0.0	0.0
■ 35歳以上40歳未満	0.0	0.0	0.0	0.0	0.0	0.0
■ 40歳以上45歳未満	0.0	0.0	0.0	0.0	0.0	0.0
■ 45歳以上50歳未満	1.1	0.0	0.1	1.2	0.0	2.3
■ 50歳以上55歳未満	0.0	1.0	0.0	1.0	0.0	2.0
■ 55歳以上60歳未満	0.0	0.2	0.1	0.3	0.0	0.6
■ 60歳以上65歳未満	0.0	0.0	0.0	0.0	0.0	0.0
■ 65歳以上70歳未満	0.0	0.0	0.5	0.5	0.0	0.9
■ 70歳以上	0.1	0.0	0.0	0.1	0.0	0.1

* 臨床研修医は除く

* 非常勤は常勤換算数

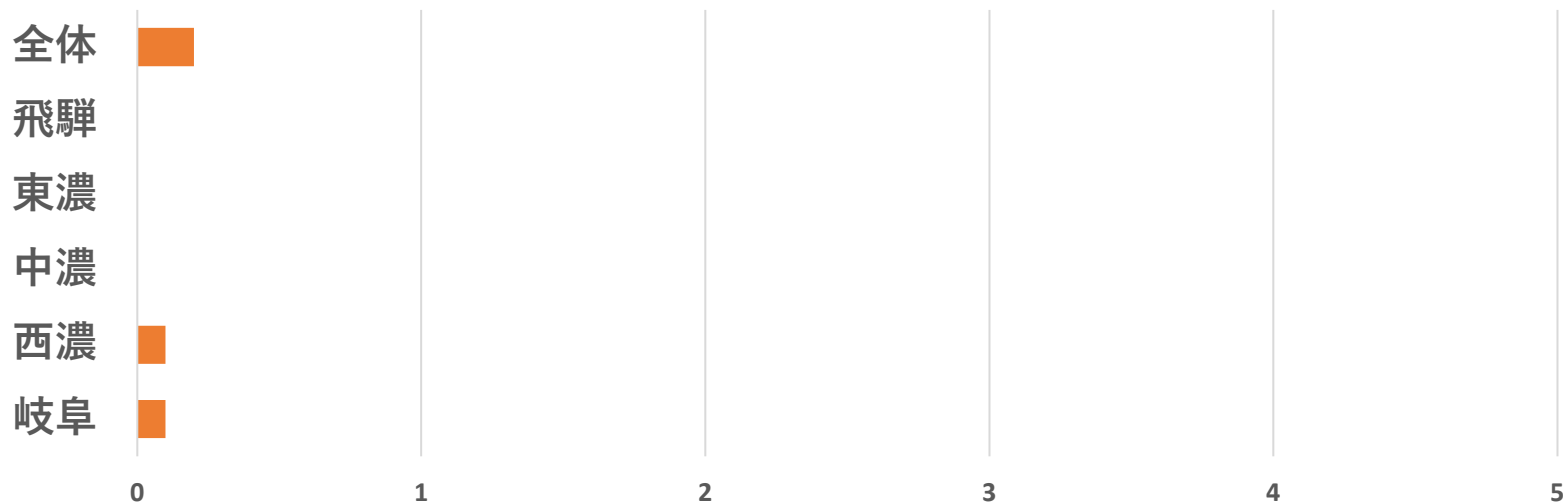
診療科別圏域別医師数 (心療内科) 構成比



	岐阜	西濃	中濃	東濃	飛騨	全体
■ 30歳未満	0.0	0.0	0.0	0.0	0.0	0.0
■ 30歳以上35歳未満	0.0	0.0	0.0	0.0	0.0	0.0
■ 35歳以上40歳未満	0.0	0.0	0.0	0.0	0.0	0.0
■ 40歳以上45歳未満	0.0	0.0	0.0	0.0	0.0	0.0
■ 45歳以上50歳未満	95.5	0.0	13.8	39.1	0.0	39.1
■ 50歳以上55歳未満	0.0	83.3	0.0	33.7	0.0	33.7
■ 55歳以上60歳未満	0.0	16.7	13.8	9.8	0.0	9.8
■ 60歳以上65歳未満	0.0	0.0	0.0	0.0	0.0	0.0
■ 65歳以上70歳未満	0.0	0.0	72.3	15.8	0.0	15.8
■ 70歳以上	4.5	0.0	0.0	1.7	0.0	1.7

* 臨床研修医は除く
* 非常勤は常勤換算数

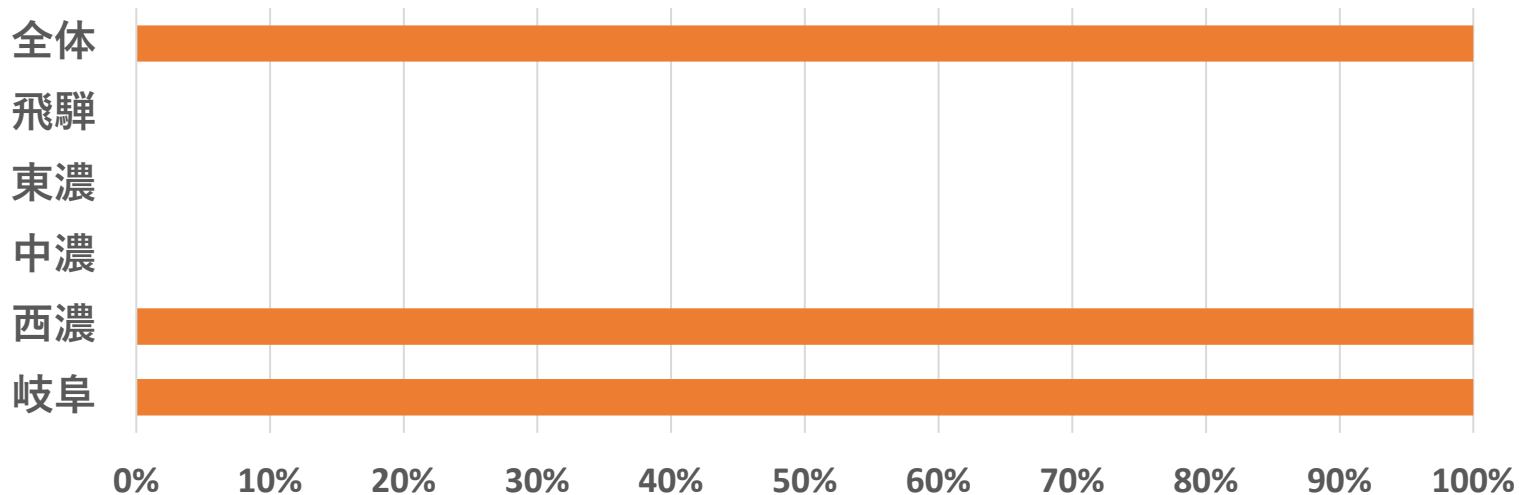
診療科別圏域別医師数 (肛門外科)



	岐阜	西濃	中濃	東濃	飛騨	全体
■ 30歳未満	0.0	0.0	0.0	0.0	0.0	0.0
■ 30歳以上35歳未満	0.1	0.1	0.0	0.0	0.0	0.2
■ 35歳以上40歳未満	0.0	0.0	0.0	0.0	0.0	0.0
■ 40歳以上45歳未満	0.0	0.0	0.0	0.0	0.0	0.0
■ 45歳以上50歳未満	0.0	0.0	0.0	0.0	0.0	0.0
■ 50歳以上55歳未満	0.0	0.0	0.0	0.0	0.0	0.0
■ 55歳以上60歳未満	0.0	0.0	0.0	0.0	0.0	0.0
■ 60歳以上65歳未満	0.0	0.0	0.0	0.0	0.0	0.0
■ 65歳以上70歳未満	0.0	0.0	0.0	0.0	0.0	0.0
■ 70歳以上	0.0	0.0	0.0	0.0	0.0	0.0

* 臨床研修医は除く
* 非常勤は常勤換算数

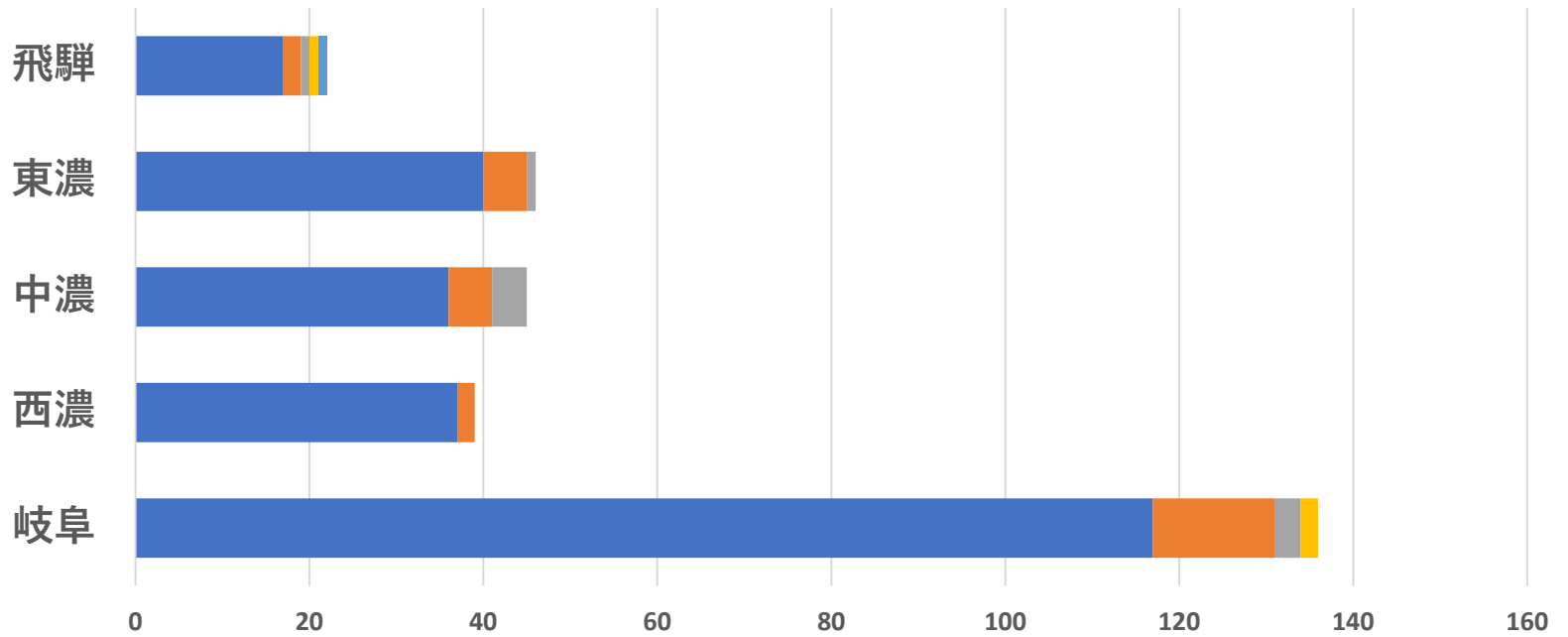
診療科別圏域別医師数 (肛門外科) 構成比



	岐阜	西濃	中濃	東濃	飛騨	全体
■ 30歳未満	0.0	0.0	0.0	0.0	0.0	0.0
■ 30歳以上35歳未満	100.0	100.0	0.0	0.0	0.0	100.0
■ 35歳以上40歳未満	0.0	0.0	0.0	0.0	0.0	0.0
■ 40歳以上45歳未満	0.0	0.0	0.0	0.0	0.0	0.0
■ 45歳以上50歳未満	0.0	0.0	0.0	0.0	0.0	0.0
■ 50歳以上55歳未満	0.0	0.0	0.0	0.0	0.0	0.0
■ 55歳以上60歳未満	0.0	0.0	0.0	0.0	0.0	0.0
■ 60歳以上65歳未満	0.0	0.0	0.0	0.0	0.0	0.0
■ 65歳以上70歳未満	0.0	0.0	0.0	0.0	0.0	0.0
■ 70歳以上	0.0	0.0	0.0	0.0	0.0	0.0

* 臨床研修医は除く
* 非常勤は常勤換算数

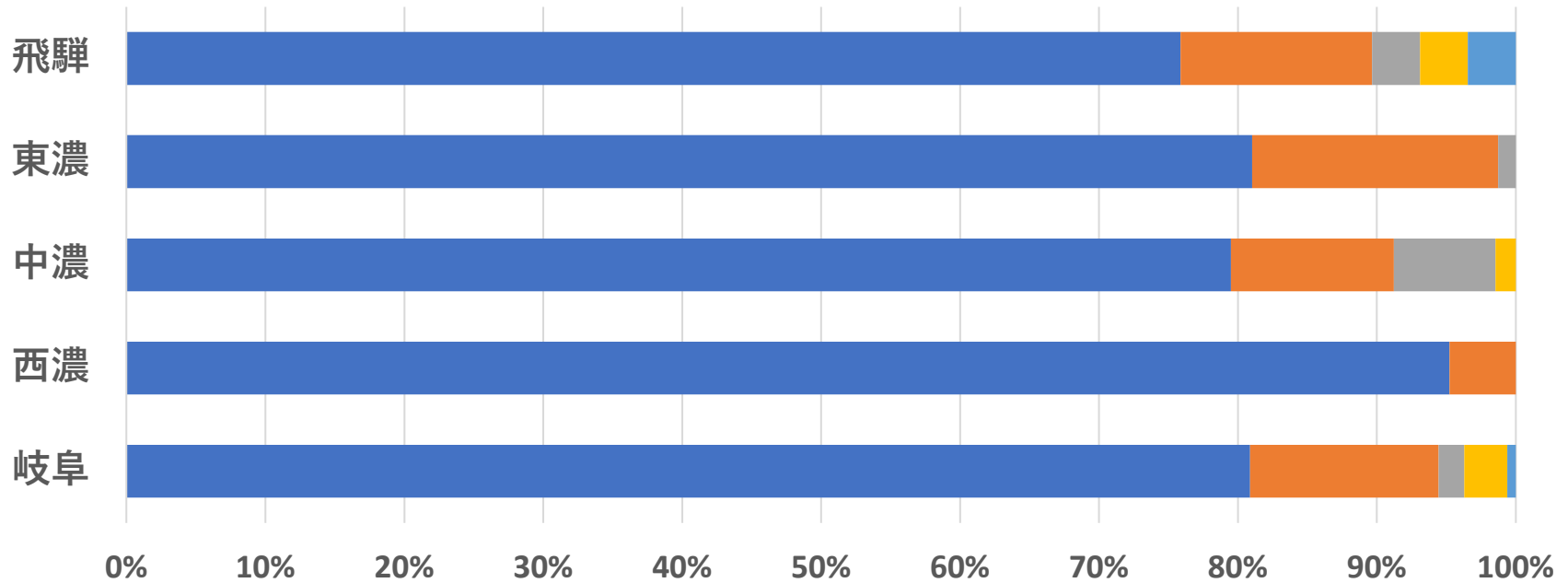
圏域別初期研修医数



	岐阜	西濃	中濃	東濃	飛騨
■ 30歳未満	117.0	37.0	36.0	40.0	17.0
■ 30歳以上35歳未満	14.0	2.0	5.0	5.0	2.0
■ 35歳以上40歳未満	3.0	0.0	4.0	1.0	1.0
■ 40歳以上45歳未満	2.0	0.0	0.0	0.0	1.0
■ 45歳以上50歳未満	0.0	0.0	0.0	0.0	1.0
■ 50歳以上	0.0	0.0	0.0	0.0	0.0

* 非常勤は常勤換算

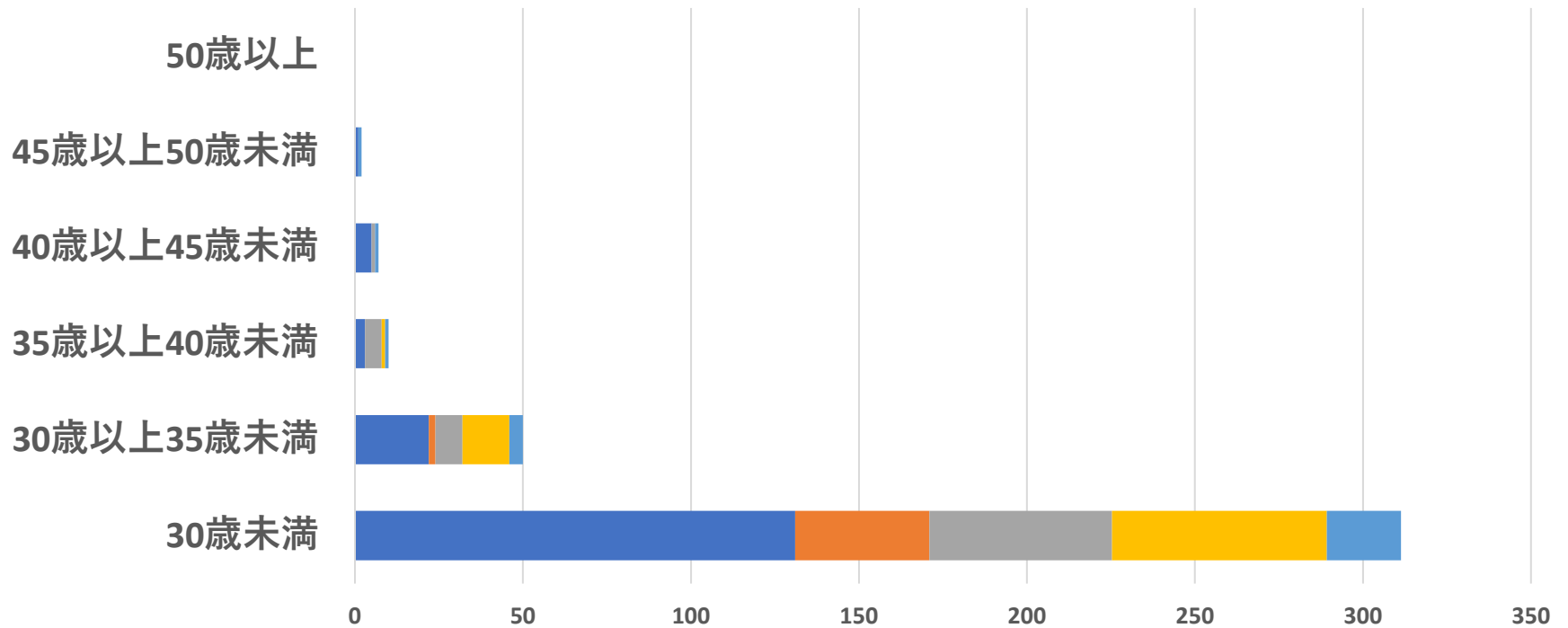
圏域別初期研修医数 構成比



	岐阜	西濃	中濃	東濃	飛騨
■ 30歳未満	80.9	95.2	79.5	81.0	75.9
■ 30歳以上35歳未満	13.6	4.8	11.7	17.7	13.8
■ 35歳以上40歳未満	1.9	0.0	7.3	1.3	3.4
■ 40歳以上45歳未満	3.1	0.0	1.5	0.0	3.4
■ 45歳以上50歳未満	0.6	0.0	0.0	0.0	3.4
■ 50歳以上	0.0	0.0	0.0	0.0	0.0

* 非常勤は常勤換算

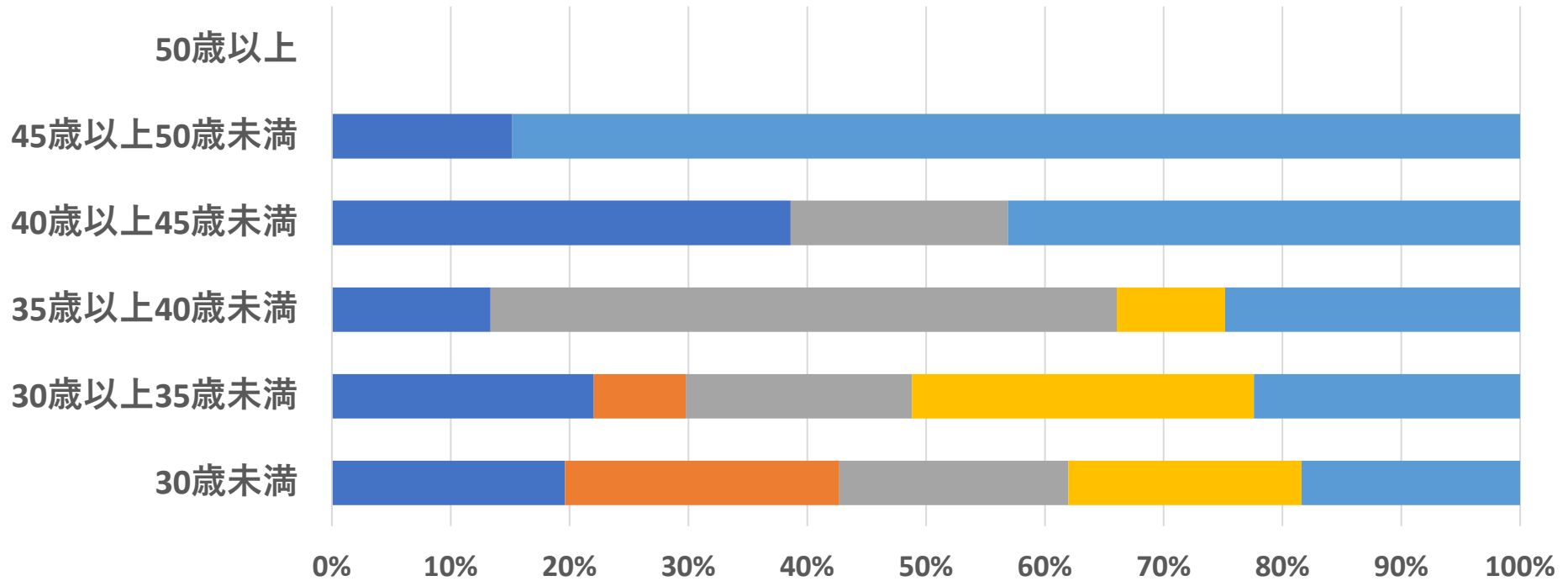
年齢別初期研修医数



	30歳未満	30歳以上35歳未満	35歳以上40歳未満	40歳以上45歳未満	45歳以上50歳未満	50歳以上
■ 岐阜	131.0	22.0	3.0	5.0	1.0	0.0
■ 西濃	40.0	2.0	0.0	0.0	0.0	0.0
■ 中濃	54.3	8.0	5.0	1.0	0.0	0.0
■ 東濃	64.0	14.0	1.0	0.0	0.0	0.0
■ 飛騨	22.0	4.0	1.0	1.0	1.0	0.0

* 非常勤は常勤換算

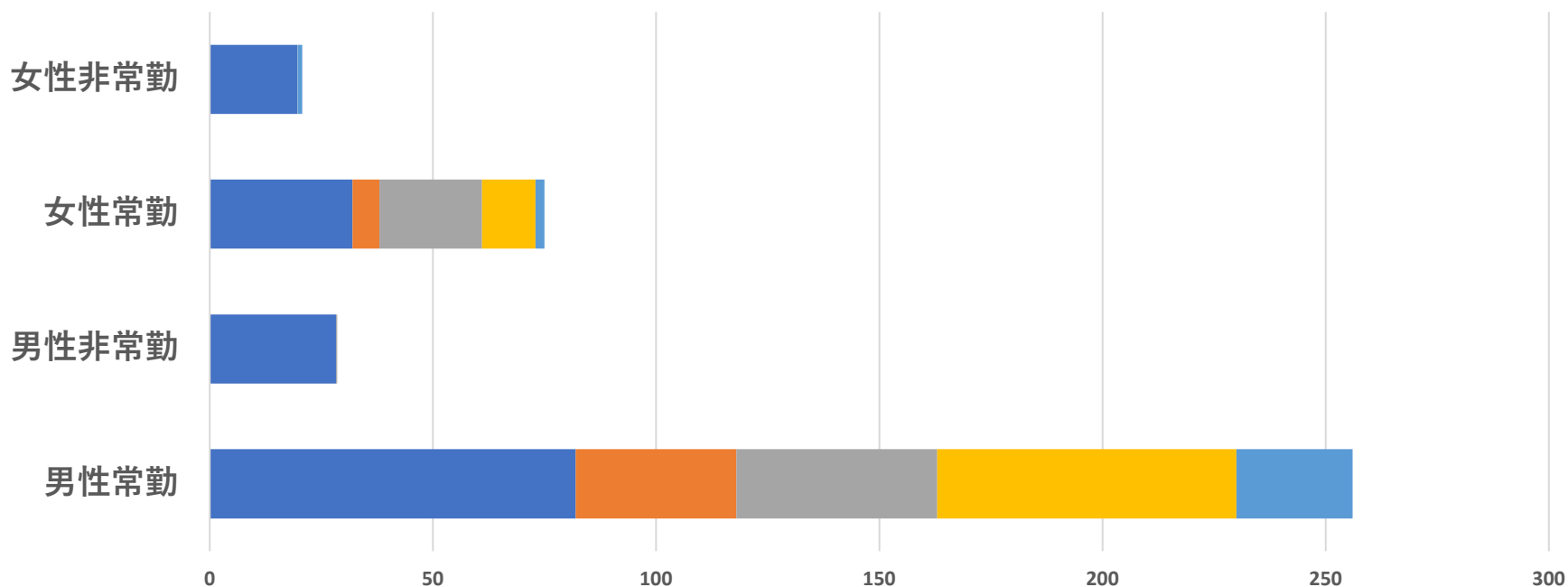
年齢別初期研修医数 構成比



	30歳未満	30歳以上35歳未満	35歳以上40歳未満	40歳以上45歳未満	45歳以上50歳未満	50歳以上
■ 岐阜	80.9	13.6	1.9	3.1	0.6	0.0
■ 西濃	95.2	4.8	0.0	0.0	0.0	0.0
■ 中濃	79.5	11.7	7.3	1.5	0.0	0.0
■ 東濃	81.0	17.7	1.3	0.0	0.0	0.0
■ 飛騨	75.9	13.8	3.4	3.4	3.4	0.0

* 非常勤は常勤換算

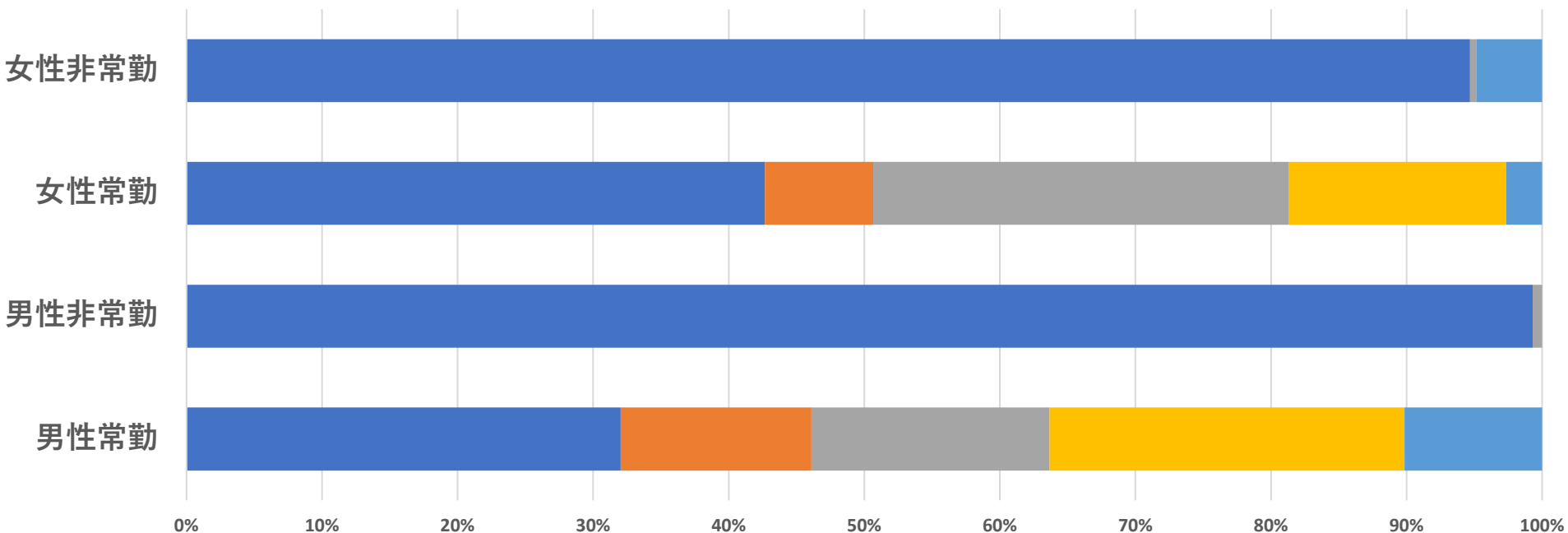
常勤・非常勤別圏域別初期研修医数



	男性常勤	男性非常勤	女性常勤	女性非常勤
■ 岐阜	82.0	28.3	32.0	19.6
■ 西濃	36.0	0.0	6.0	0.0
■ 中濃	45.0	0.2	23.0	0.1
■ 東濃	67.0	0.0	12.0	0.0
■ 飛騨	26.0	0.0	2.0	1.0

* 非常勤は常勤換算

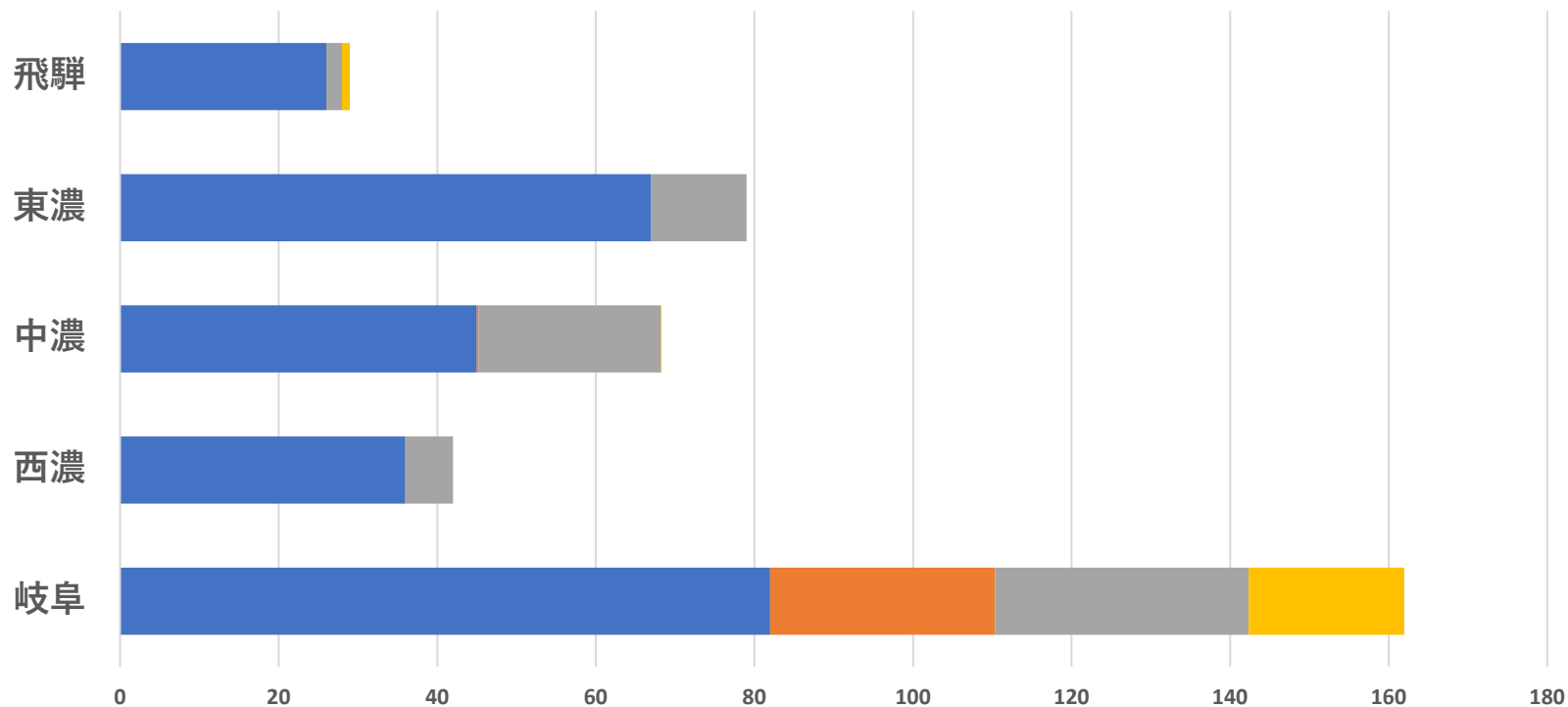
常勤・非常勤別圏域別初期研修医数 構成比



	男性常勤	男性非常勤	女性常勤	女性非常勤
■ 岐阜	82.0	28.3	32.0	19.6
■ 西濃	36.0	0.0	6.0	0.0
■ 中濃	45.0	0.2	23.0	0.1
■ 東濃	67.0	0.0	12.0	0.0
■ 飛騨	26.0	0.0	2.0	1.0

* 非常勤は常勤換算

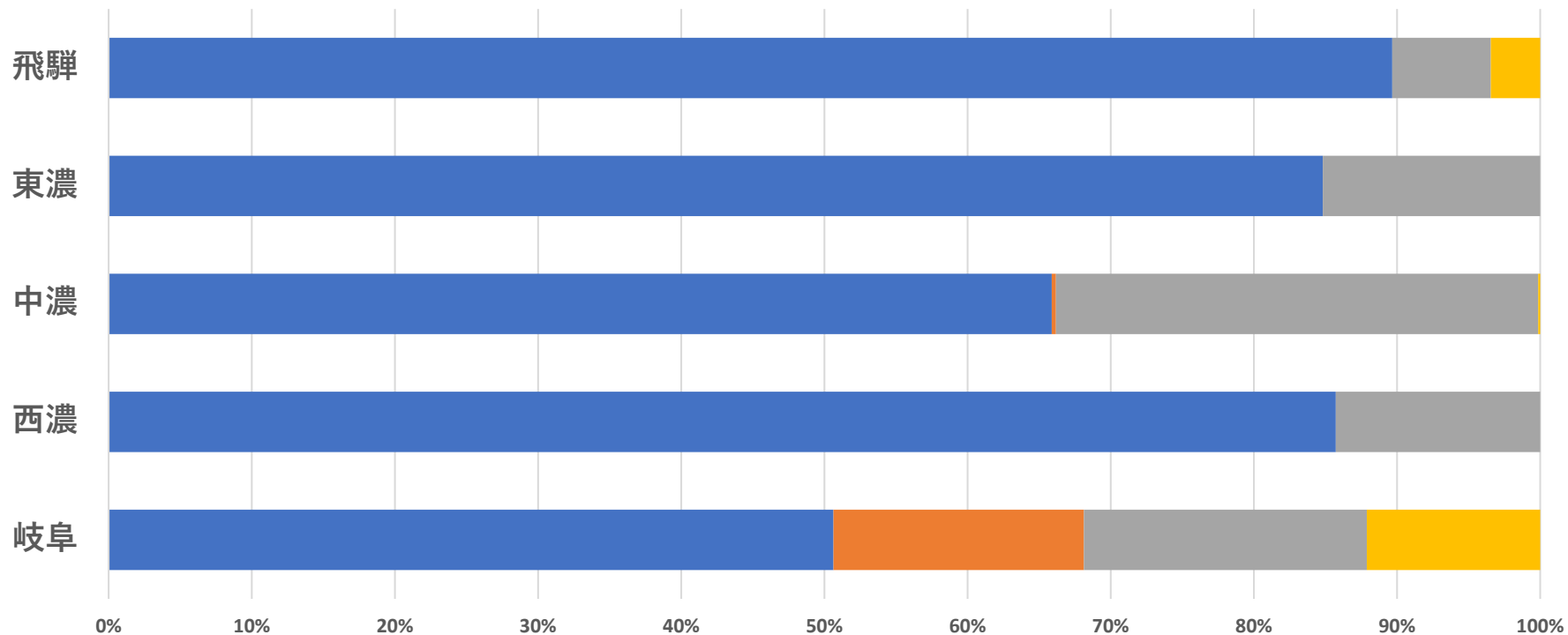
常勤・非常勤別圏域別初期研修医数



	岐阜	西濃	中濃	東濃	飛騨
■ 男性常勤	82.0	36.0	45.0	67.0	26.0
■ 男性非常勤	28.3	0.0	0.2	0.0	0.0
■ 女性常勤	32.0	6.0	23.0	12.0	2.0
■ 女性非常勤	19.6	0.0	0.1	0.0	1.0

* 非常勤は常勤換算

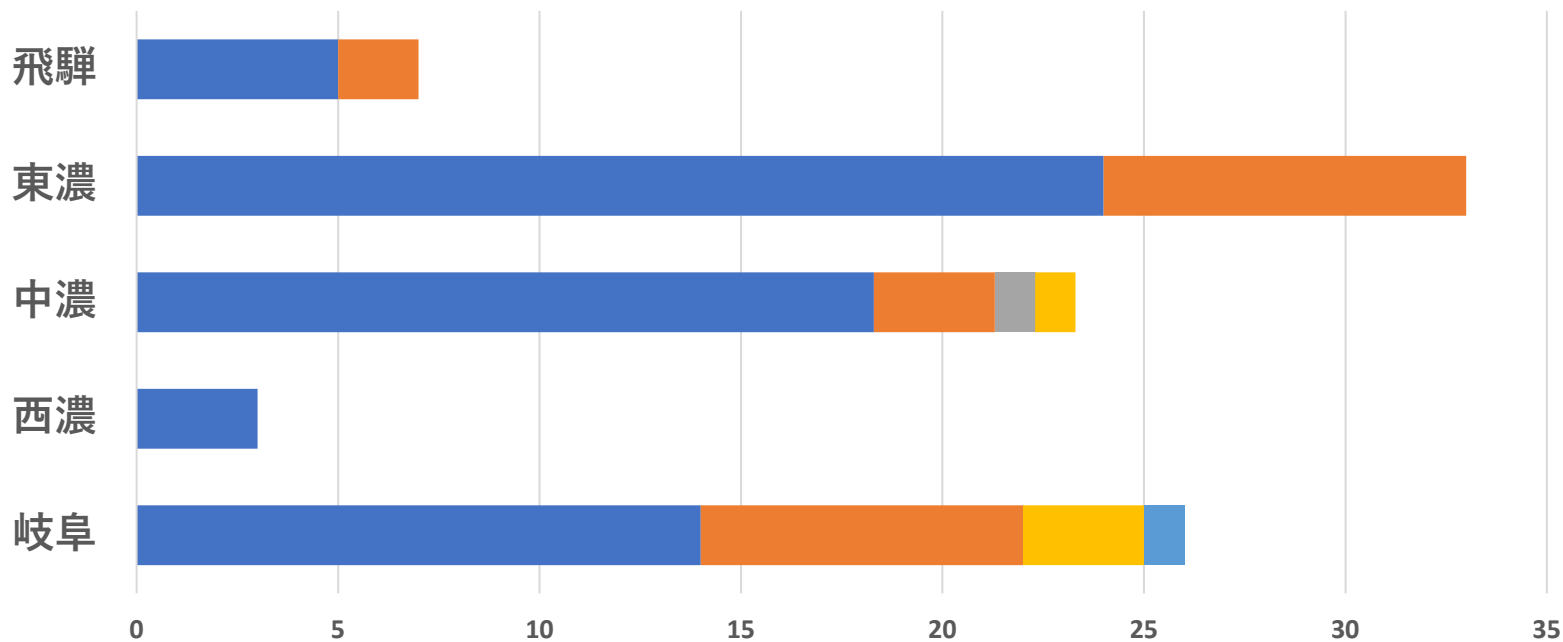
常勤・非常勤別圏域別初期研修医数 構成比



	岐阜	西濃	中濃	東濃	飛騨
■ 男性常勤	82.0	36.0	45.0	67.0	26.0
■ 男性非常勤	28.3	0.0	0.2	0.0	0.0
■ 女性常勤	32.0	6.0	23.0	12.0	2.0
■ 女性非常勤	19.6	0.0	0.1	0.0	1.0

* 非常勤は常勤換算

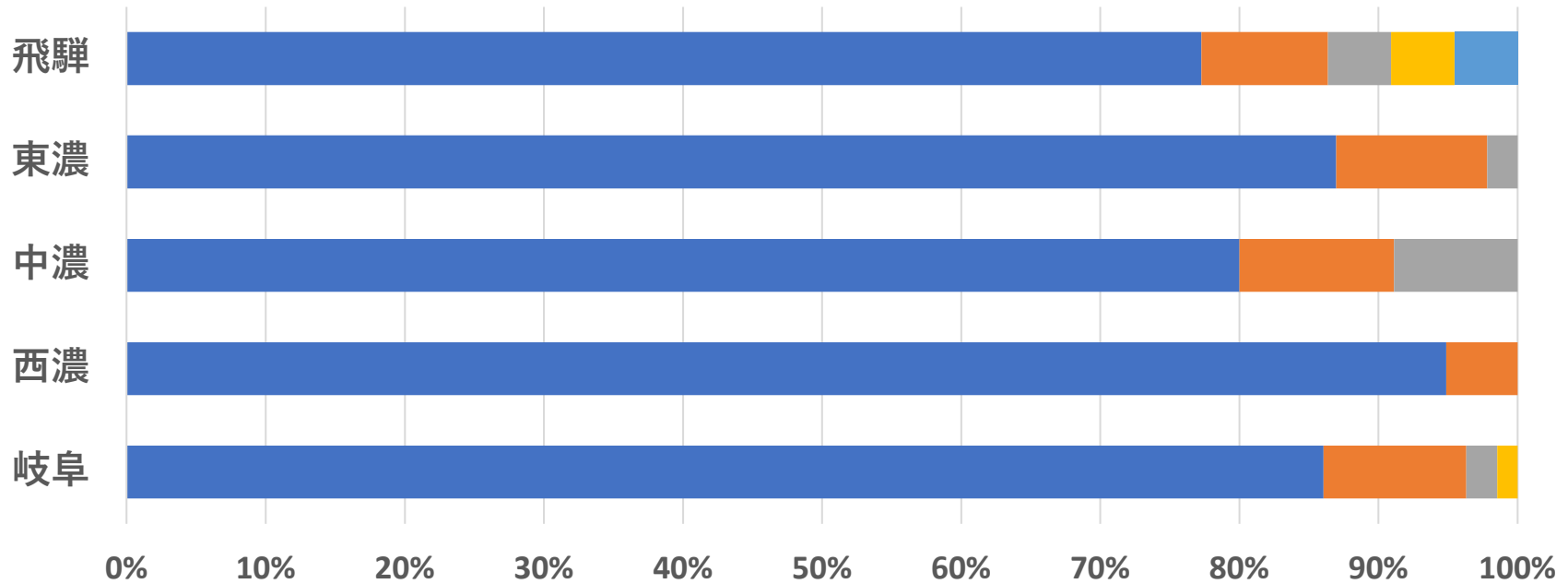
圏域別後期研修医数



	岐阜	西濃	中濃	東濃	飛騨
■ 30歳未満	14.0	3.0	18.3	24.0	5.0
■ 30歳以上35歳未満	8.0	0.0	3.0	9.0	2.0
■ 35歳以上40歳未満	0.0	0.0	1.0	0.0	0.0
■ 40歳以上45歳未満	3.0	0.0	1.0	0.0	0.0
■ 45歳以上50歳未満	1.0	0.0	0.0	0.0	0.0
■ 50歳以上	0.0	0.0	0.0	0.0	0.0

* 非常勤は常勤換算

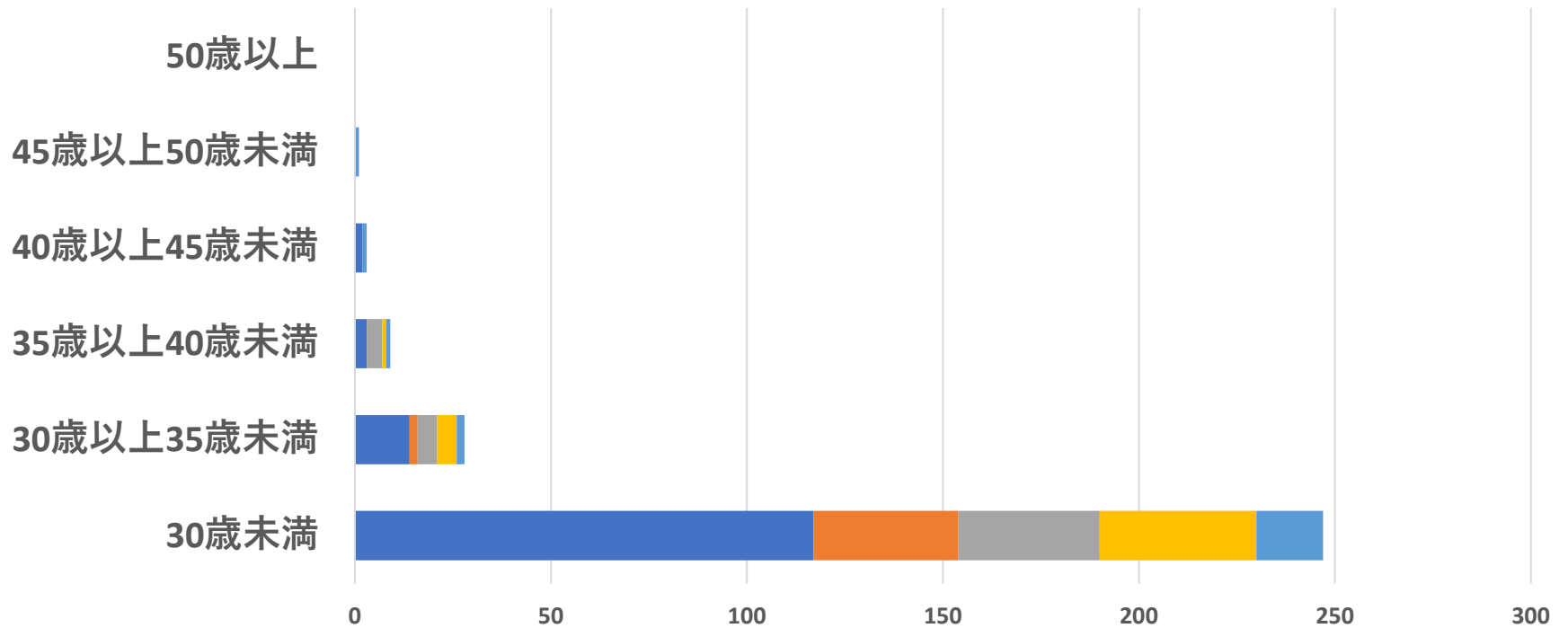
圏域別後期研修医数 構成比



	岐阜	西濃	中濃	東濃	飛騨
■ 30歳未満	86.0	94.9	80.0	87.0	77.3
■ 30歳以上35歳未満	10.3	5.1	11.1	10.9	9.1
■ 35歳以上40歳未満	2.2	0.0	8.9	2.2	4.5
■ 40歳以上45歳未満	1.5	0.0	0.0	0.0	4.5
■ 45歳以上50歳未満	0.0	0.0	0.0	0.0	4.5
■ 50歳以上	0.0	0.0	0.0	0.0	0.0

* 非常勤は常勤換算

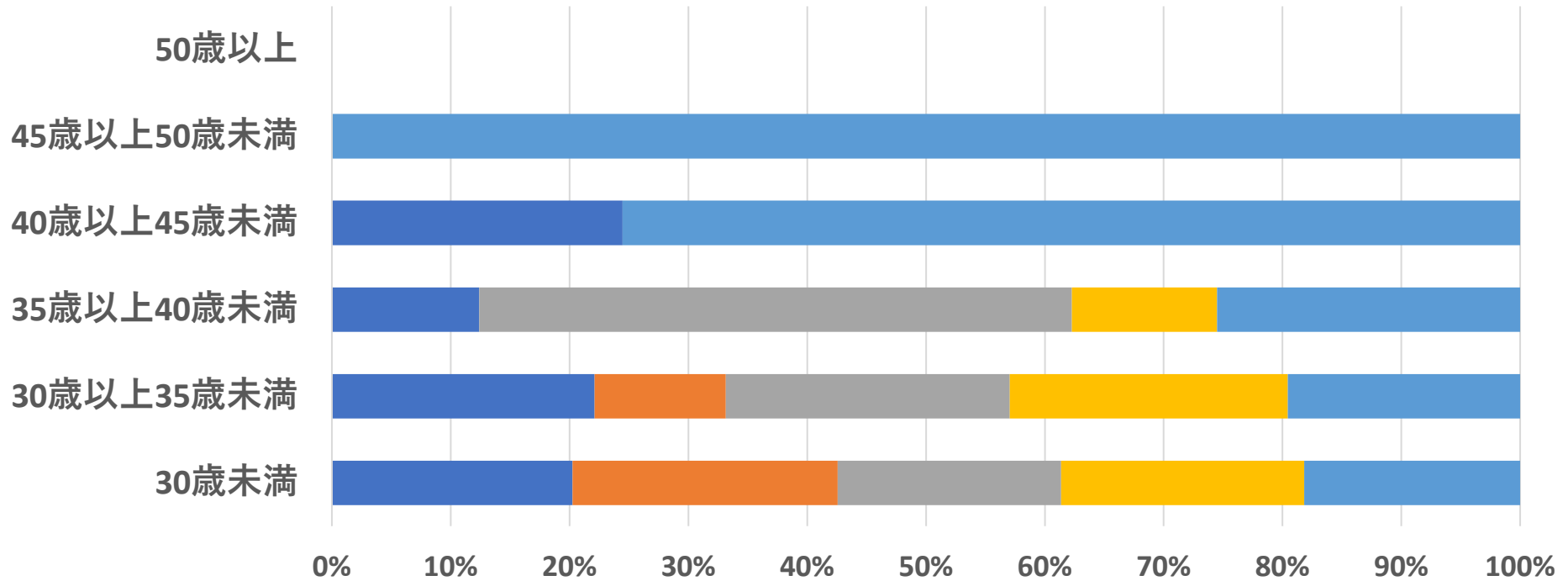
年齢別後期研修医数



	30歳未満	30歳以上35歳未満	35歳以上40歳未満	40歳以上45歳未満	45歳以上50歳未満	50歳以上
■ 岐阜	117.0	14.0	3.0	2.0	0.0	0.0
■ 西濃	37.0	2.0	0.0	0.0	0.0	0.0
■ 中濃	36.0	5.0	4.0	0.0	0.0	0.0
■ 東濃	40.0	5.0	1.0	0.0	0.0	0.0
■ 飛騨	17.0	2.0	1.0	1.0	1.0	0.0

* 非常勤は常勤換算

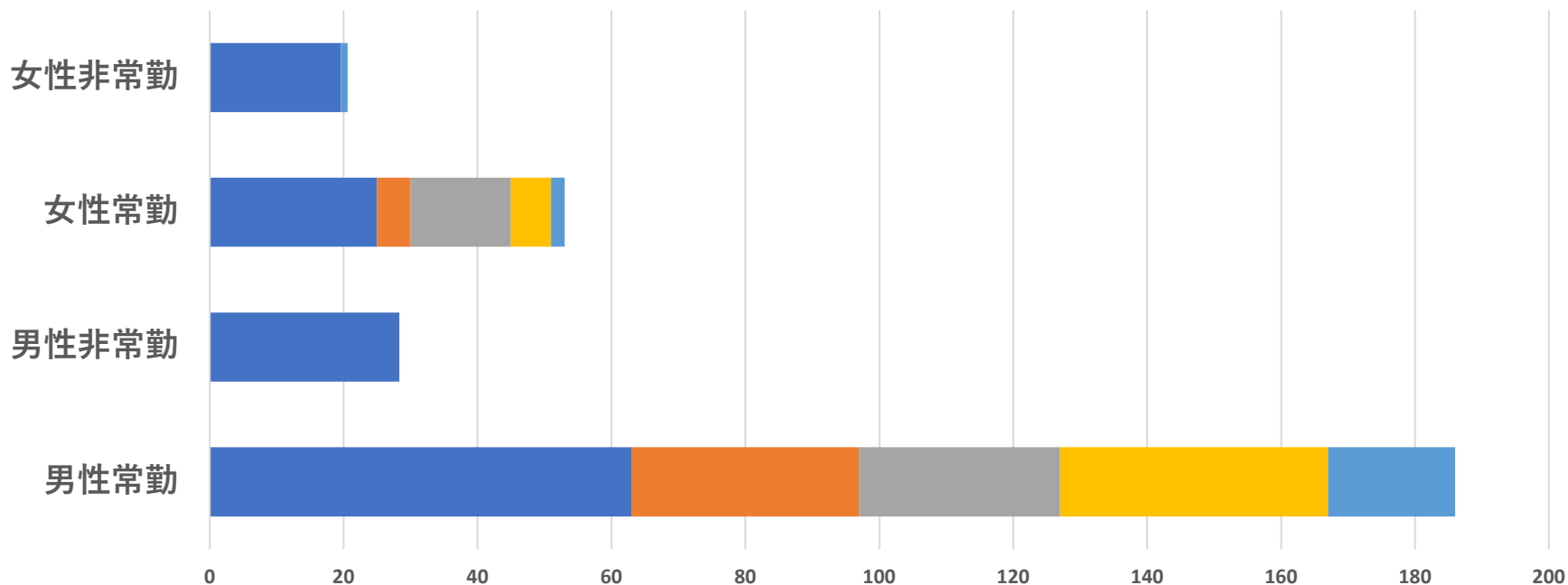
年齢別後期研修医数 構成比



	30歳未満	30歳以上35歳未満	35歳以上40歳未満	40歳以上45歳未満	45歳以上50歳未満	50歳以上
■ 岐阜	86.0	10.3	2.2	1.5	0.0	0.0
■ 西濃	94.9	5.1	0.0	0.0	0.0	0.0
■ 中濃	80.0	11.1	8.9	0.0	0.0	0.0
■ 東濃	87.0	10.9	2.2	0.0	0.0	0.0
■ 飛騨	77.3	9.1	4.5	4.5	4.5	0.0

* 非常勤は常勤換算

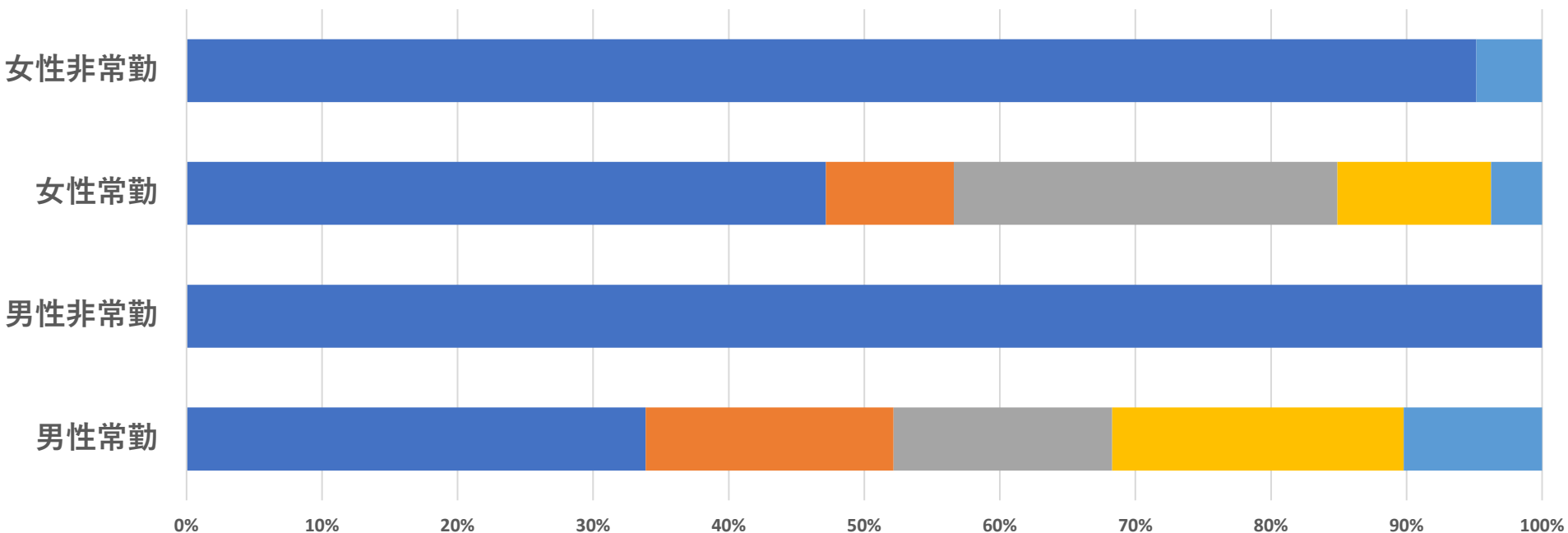
常勤非常勤別圏域別後期研修医数



	男性常勤	男性非常勤	女性常勤	女性非常勤
■ 岐阜	63.0	28.3	25.0	19.6
■ 西濃	34.0	0.0	5.0	0.0
■ 中濃	30.0	0.0	15.0	0.0
■ 東濃	40.0	0.0	6.0	0.0
■ 飛騨	19.0	0.0	2.0	1.0

* 非常勤は常勤換算

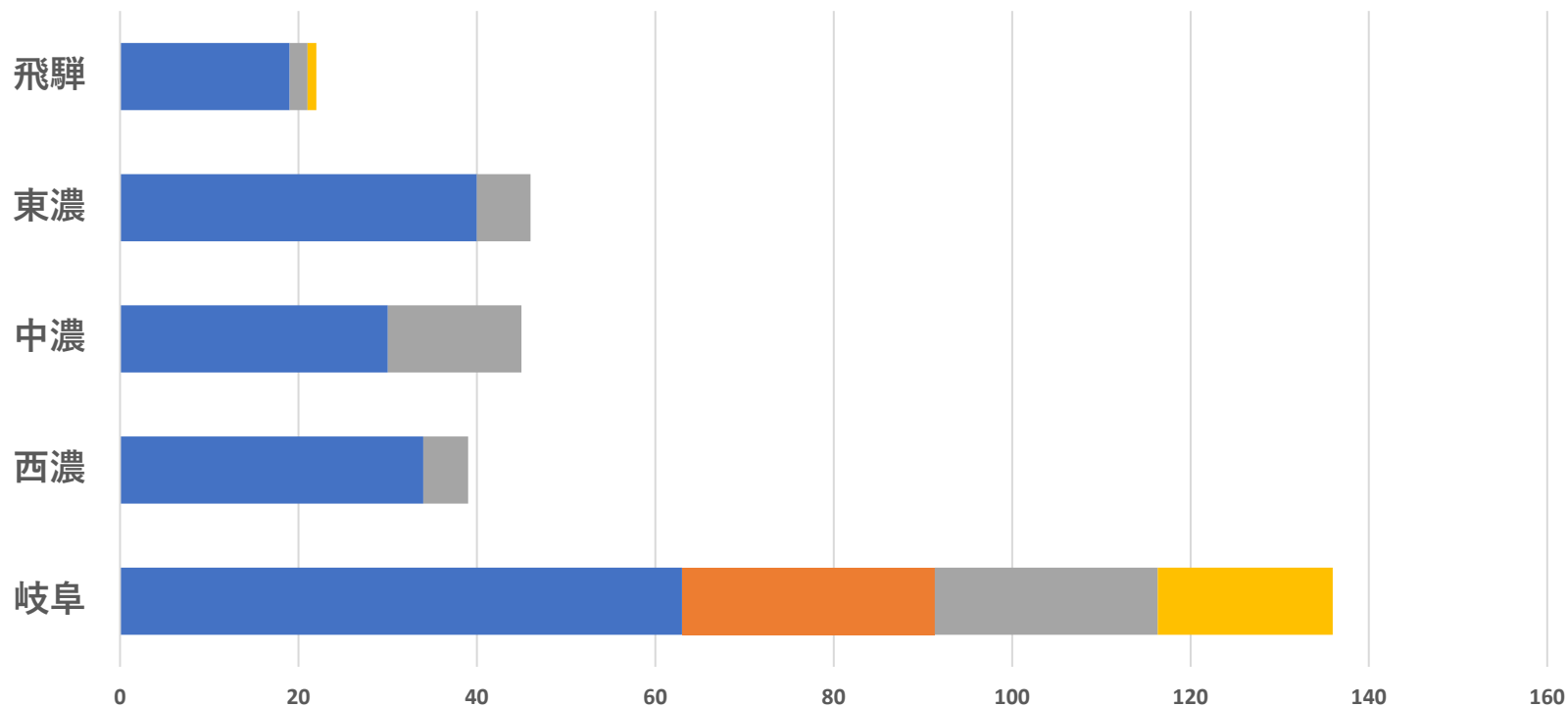
常勤非常勤別圏域別後期研修医数 構成比



	男性常勤	男性非常勤	女性常勤	女性非常勤
■ 岐阜	63.0	28.3	25.0	19.6
■ 西濃	34.0	0.0	5.0	0.0
■ 中濃	30.0	0.0	15.0	0.0
■ 東濃	40.0	0.0	6.0	0.0
■ 飛騨	19.0	0.0	2.0	1.0

* 非常勤は常勤換算

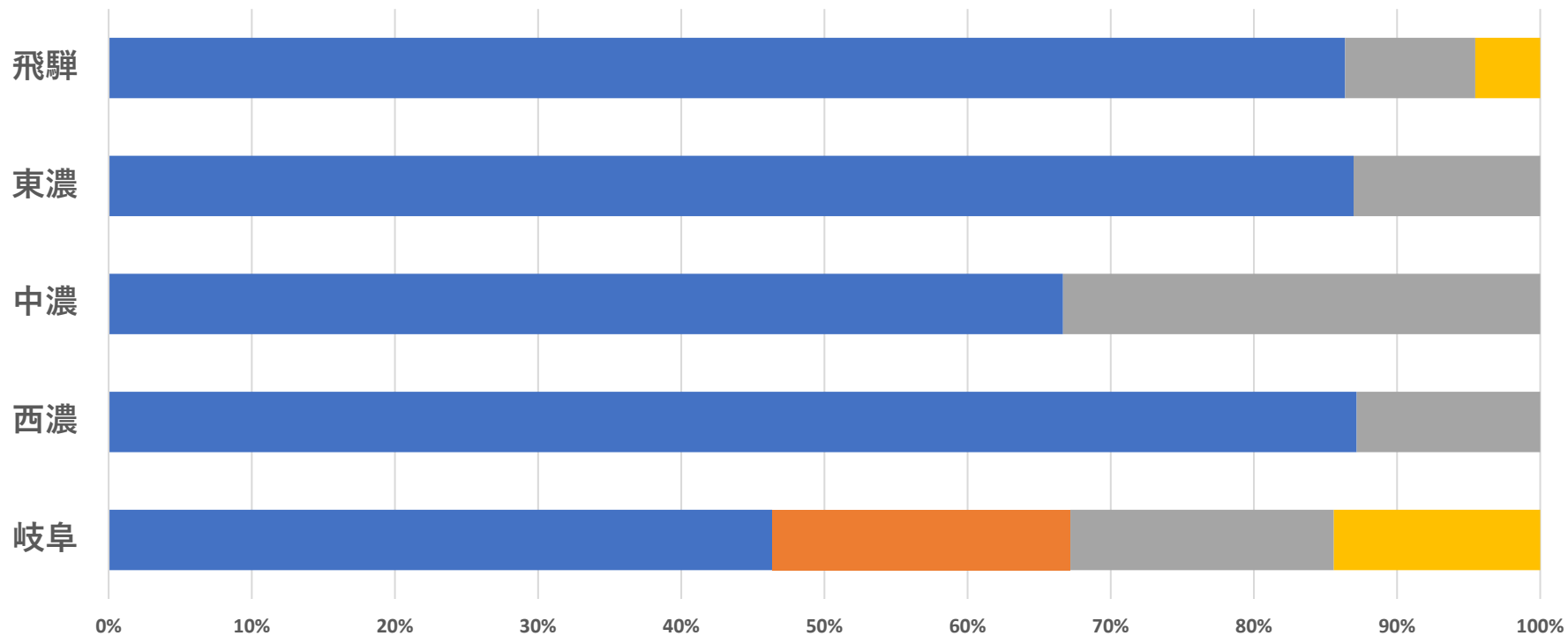
常勤・非常勤別圏域別後期研修医数



	岐阜	西濃	中濃	東濃	飛騨
■ 男性常勤	63.0	34.0	30.0	40.0	19.0
■ 男性非常勤	28.3	0.0	0.0	0.0	0.0
■ 女性常勤	25.0	5.0	15.0	6.0	2.0
■ 女性非常勤	19.6	0.0	0.0	0.0	1.0

* 非常勤は常勤換算

常勤・非常勤別圏域別後期研修医数 構成比



	岐阜	西濃	中濃	東濃	飛騨
■ 男性常勤	63.0	34.0	30.0	40.0	19.0
■ 男性非常勤	28.3	0.0	0.0	0.0	0.0
■ 女性常勤	25.0	5.0	15.0	6.0	2.0
■ 女性非常勤	19.6	0.0	0.0	0.0	1.0

* 非常勤は常勤換算