



岐阜県感染症発生動向調査週報

Gifu Infectious Diseases Weekly Report

令和6年8月8日 岐阜県感染症情報センター（岐阜県保健環境研究所）

2024年第31週
(7/29~8/4)
7月報合併号

<情報編>

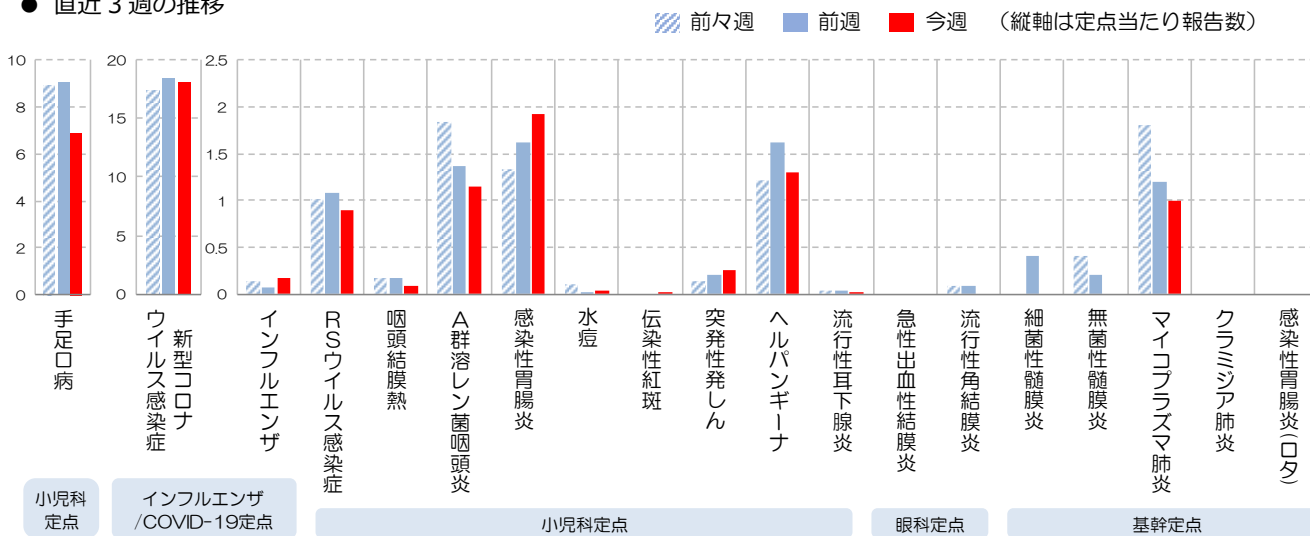
今週の主な動向

- 手足口病や新型コロナウイルス感染症、ヘルパンギーナについて、患者報告数が比較的高い状態で推移しています。
- その他の感染症にも流行の兆しがみられるため、飛沫感染や手指を介した接触感染などに注意が必要です。

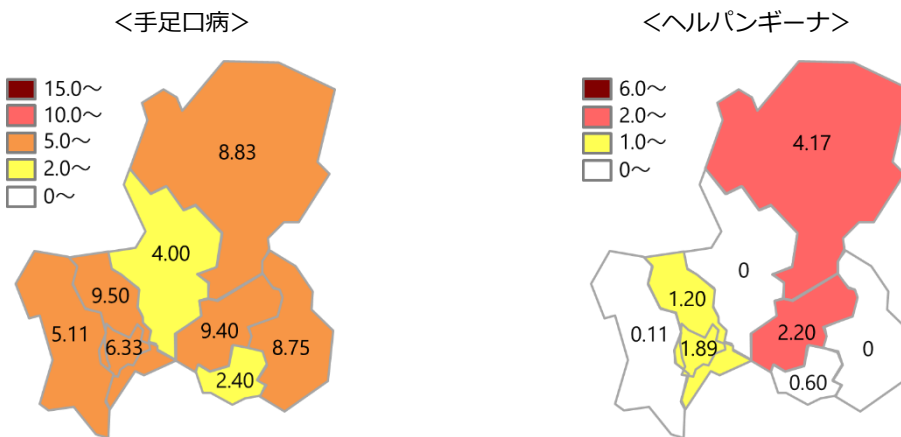
定点把握対象疾患

<インフルエンザ/COVID-19 定点：87 か所、小児科定点：53 か所、眼科定点：11 か所、基幹定点：5 か所>

● 直近3週の推移



● 注意したい感染症の保健所別流行状況（地図中の数値は定点当たり報告数）



全数把握対象疾患

● 新規報告分

- 1 類感染症：なし
- 2 類感染症：結核 5 例
- 3 類感染症：腸管出血性大腸菌感染症 1 例
- 4 類感染症：E 型肝炎 1 例、レジオネラ症 1 例

5 類感染症：侵襲性肺炎球菌感染症 1 例、梅毒 3 例

※「岐阜県 新型コロナウイルス感染症に関する情報」

<https://www.pref.gifu.lg.jp/site/covid19/291729.html>

<情報編>

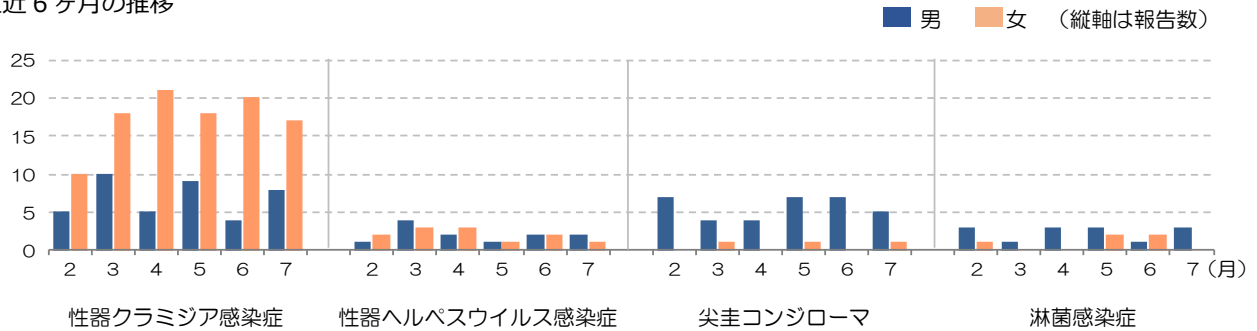
今月の主な動向

・大きな動向の変化は見られません。

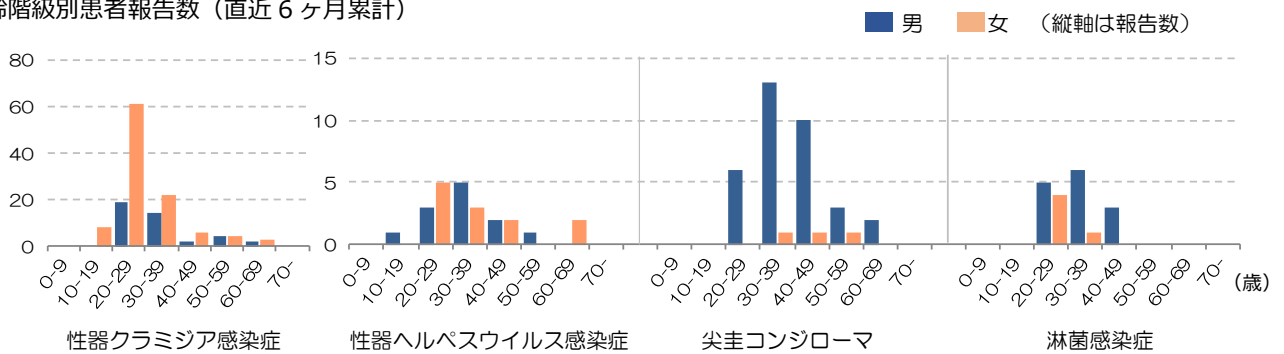
定点把握対象疾患

性感染症 <STD 定点：15 か所>

● 直近6ヶ月の推移

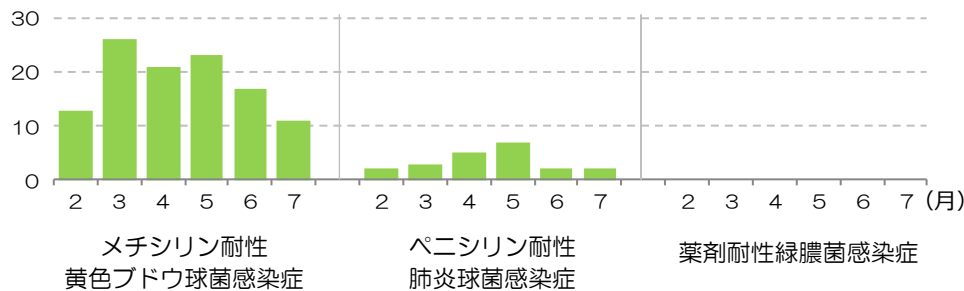


● 年齢階級別患者報告数 (直近6ヶ月累計)



薬剤耐性菌感染症 <基幹定点：5 か所>

● 直近6ヶ月の推移



病原体検出情報

● 医療機関から提出された検体の病原体検出状況 (令和6年8月4日現在結果判明分(新規検出分)：月は採取月を示す)

臨床診断名	病原体名 (遺伝子検出を含む)	5月	6月	7月
インフルエンザ	インフルエンザウイルス AH3			1
腸管出血性大腸菌感染症	<i>Escherichia coli</i> O157:H7 VT1&2		1	
	<i>Escherichia coli</i> O157:H- VT1&2		2	
	<i>Escherichia coli</i> O103:H2 VT1		1	1
	<i>Escherichia coli</i> OUT(Og88):H12 VT1			1
A群溶血性レンサ球菌感染症	<i>Streptococcus pyogenes</i> T1型			2
	<i>Streptococcus pyogenes</i> T4型			2
	<i>Streptococcus pyogenes</i> TB3264型			1
手足口病	コクサッキーウイルス A6型	3		
劇症型溶血性レンサ球菌感染症	<i>Streptococcus pyogenes</i> T1型			2
レジオネラ症	<i>Legionella pneumophila</i> SG2		1	
E型肝炎	E型肝炎ウイルス			1

※詳細はHPをご覧ください (毎週更新) <https://www.pref.gifu.lg.jp/page/107047.html>