

女性の職業選択に資する情報の公表

(対象：教育委員会)

<職業生活における機会の提供に関する実績>

■男女別の育児休業取得率

(育児休業取得率：令和4年度の状況)	
男性	13.9%
女性	100.0%

○内訳

(単位：人、取得率は%)

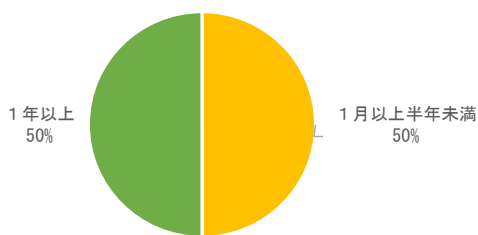
区分		対象者数(*)	取得者数(*)	取得率
事務系	男性	6	2	33.3
	女性	21	21	100.0
教員系	男性	318	43	13.5
	女性	393	393	100.0
合計	男性	324	45	13.9
	女性	414	414	100.0

(※) 対象者数は年度中に新たに取得可能となった人数であり、取得者数は年度中に新たに育児休業を取得した人数である。

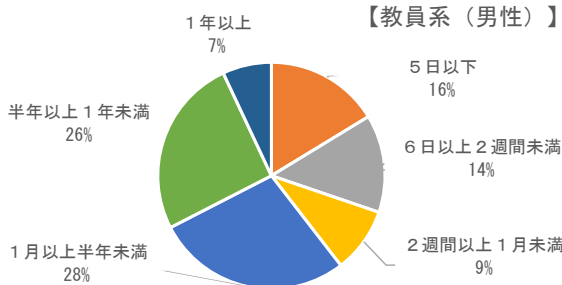
(※) 上記は常勤職員の実績。

○取得期間の分布状況

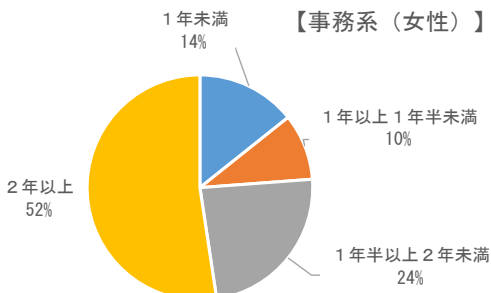
【事務系（男性）】



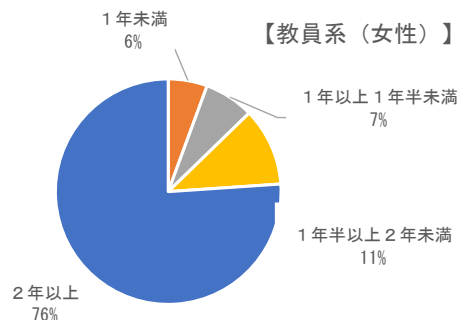
【教員系（男性）】



【事務系（女性）】



【教員系（女性）】



＜職業生活と家庭生活との両立に資する勤務環境の整備に関する実績＞

■管理職職員に占める女性職員の割合（※）

（令和5年4月1日現在の状況）

32.3%

（※）本庁及び現地機関を含む、全ての管理職を対象。