



# 岐阜県感染症発生動向調査週報

Gifu Infectious Diseases Weekly Report

令和6年7月11日 岐阜県感染症情報センター（岐阜県保健環境研究所）

2024年第27週  
(7/1~7/7)  
6月報合併号

<情報編>

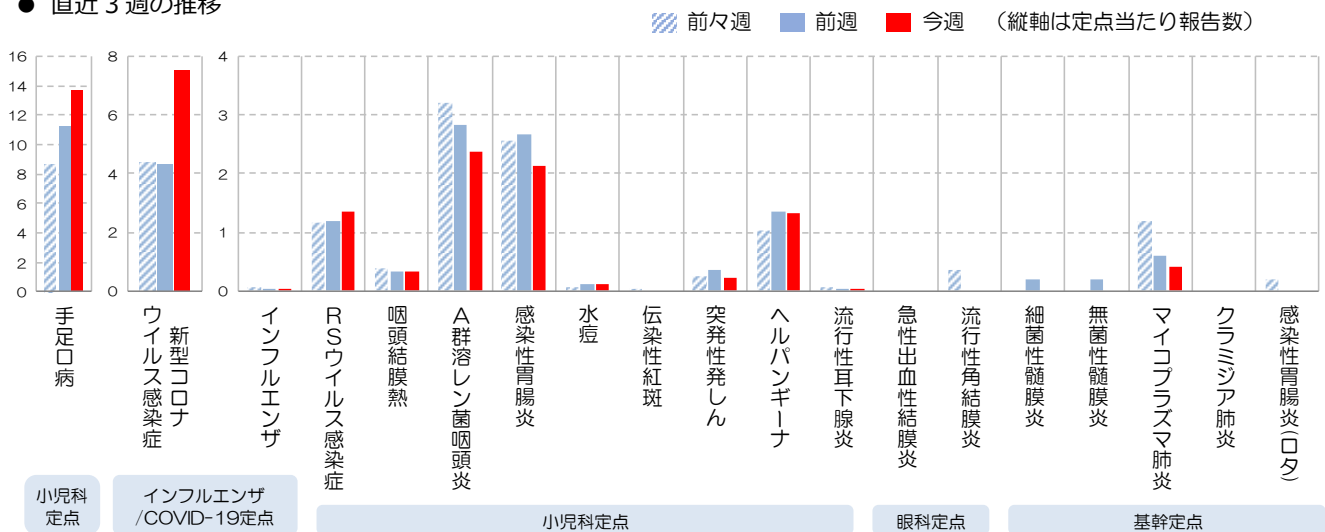
## 今週の主な動向

- 手足口病について、患者報告数の増加が続いています。
- A群溶血性レンサ球菌咽頭炎や感染性胃腸炎について、患者報告数が比較的高い状態で推移しています。
- その他の感染症にも流行の兆しがみられるため、飛沫感染や手指を介した接触感染などに注意が必要です。

## 定点把握対象疾患

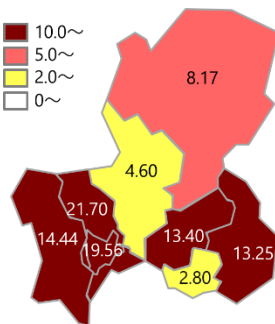
<インフルエンザ/COVID-19 定点：87 か所、小児科定点：53 か所、眼科定点：11 か所、基幹定点：5 か所>

### ● 直近3週の推移

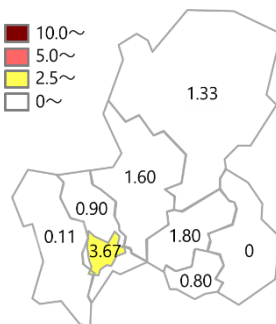


### ● 注意したい感染症の保健所別流行状況（地図中の数値は定点当たり報告数）

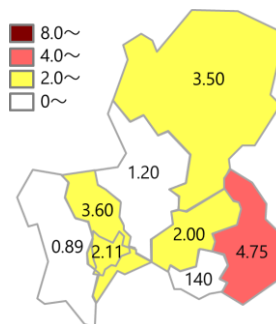
<手足口病>



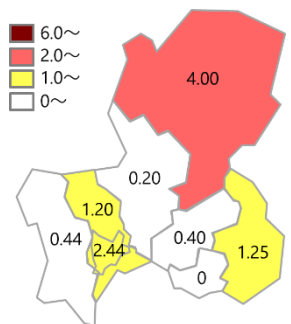
<RSウイルス感染症>



<A群溶血性レンサ球菌咽頭炎>



<ヘルパンギーナ>



## 全数把握対象疾患

### ● 新規報告分

- 1類感染症：なし
- 2類感染症：結核 8例
- 3類感染症：腸管出血性大腸菌感染症 13例
- 4類感染症：つつが虫病 1例、レジオネラ症 1例

- 5類感染症：クロイツフェルト・ヤコブ病 1例、劇症型溶血性レンサ球菌感染症 3例、侵襲性肺炎球菌感染症 2例、水痘（入院例）1例、梅毒 2例

※「岐阜県 新型コロナウイルス感染症に関する情報」

<https://www.pref.gifu.lg.jp/site/covid19/291729.html>

<情報編>

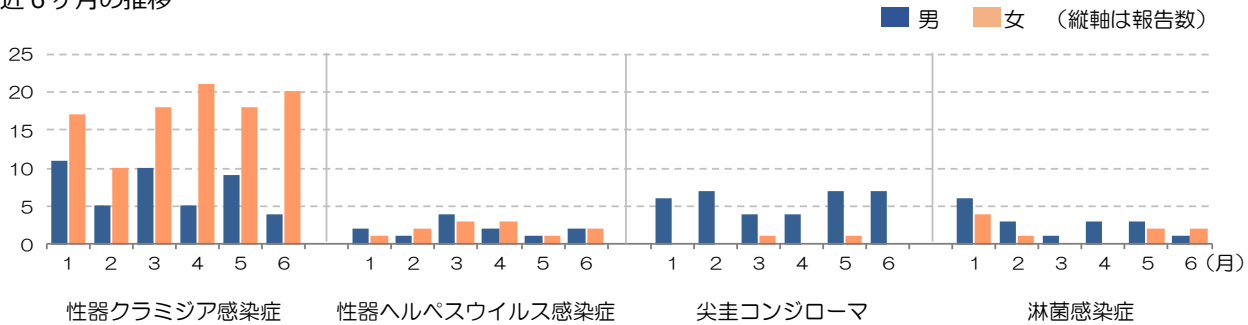
今月の主な動向

・大きな動向の変化は見られません。

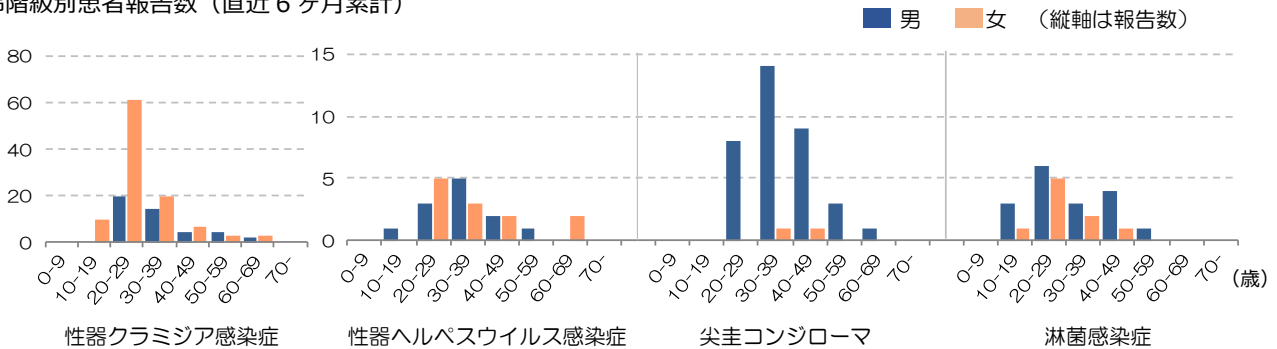
定点把握対象疾患

性感染症 <STD 定点：15 か所>

● 直近6ヶ月の推移

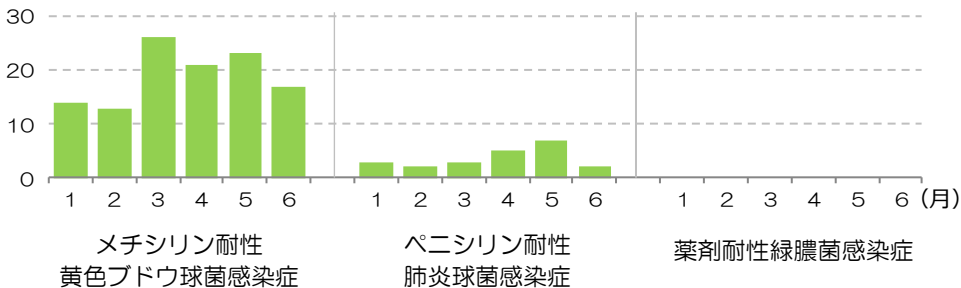


● 年齢階級別患者報告数 (直近6ヶ月累計)



薬剤耐性菌感染症 <基幹定点：5 か所>

● 直近6ヶ月の推移



病原体検出情報

● 医療機関から提出された検体の病原体検出状況 (令和6年7月7日現在結果判明分(新規検出分)：月は採取月を示す)

臨床診断名	病原体名 (遺伝子検出を含む)	4月	5月	6月	7月
腸管出血性大腸菌感染症	<i>Escherichia coli</i> O157:H7 VT1&2		1	1	
	<i>Escherichia coli</i> O157:H7 VT2			1	
A群溶血性レンサ球菌感染症	<i>Streptococcus pyogenes</i> T12型			1	
	<i>Streptococcus pyogenes</i> T13型			1	
ヘルパンギーナ	コクサッキーウイルス A6型				1
	コクサッキーウイルス A6型			1	
手足口病	エンテロウイルス				1
	A型肝炎ウイルス			1	
カルバペネム耐性腸内細菌目細菌感染症	<i>Serratia marcescens</i> カルバペネマーゼ非産生		1		
急性脳炎	コクサッキーウイルス A6型		1	1	
	<i>Streptococcus pyogenes</i> T1型	2	1		
劇症型溶血性レンサ球菌感染症	<i>Streptococcus pyogenes</i> T4型			1	
	T型別不能		1		
侵襲性インフルエンザ菌感染症	<i>Haemophilus influenzae</i> 莢膜型別不能		1		

※詳細はHPをご覧ください (毎週更新) <https://www.pref.gifu.lg.jp/page/107047.html>