



# 岐阜県感染症発生動向調査週報

Gifu Infectious Diseases Weekly Report

令和6年6月13日 岐阜県感染症情報センター（岐阜県保健環境研究所）

2024年第23週  
(6/3~6/9)  
5月報合併号

<情報編>

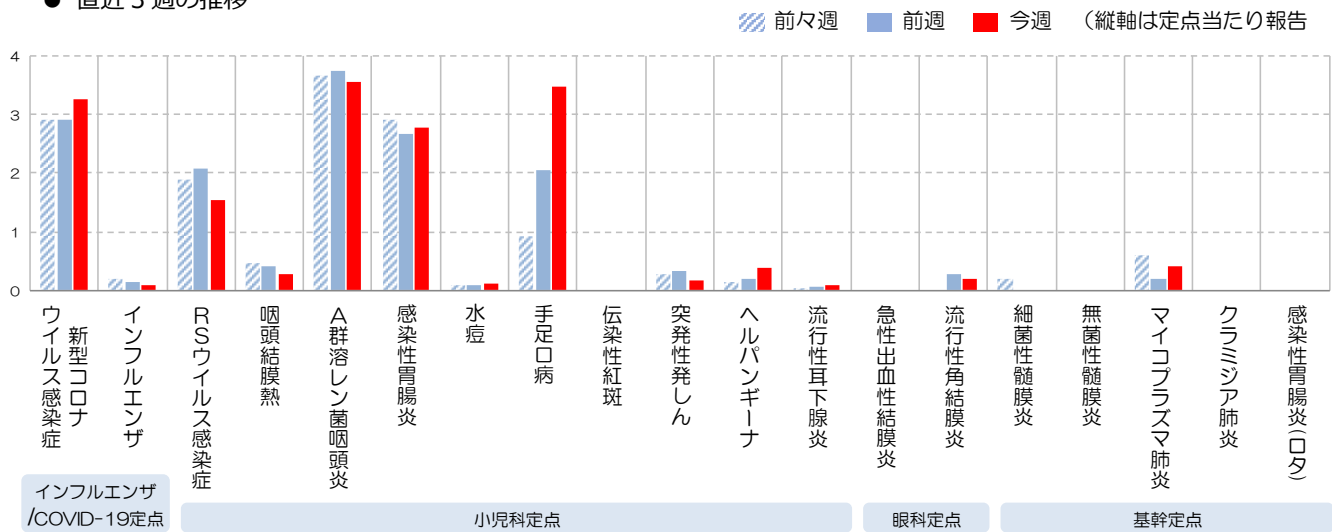
## 今週の主な動向

- 手足口病について、患者報告数が急増しています。
- A群溶血性レンサ球菌咽頭炎や感染性胃腸炎について、患者報告数が比較的高い状態で推移しています。
- その他の感染症にも流行の兆しがみられるため、飛沫感染や手指を介した接触感染などに注意が必要です。

## 定点把握対象疾患

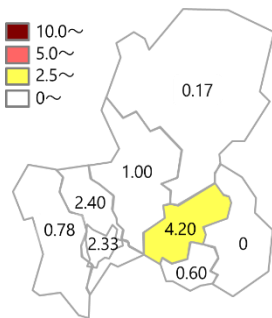
<インフルエンザ/COVID-19 定点：87 か所、小児科定点：53 か所、眼科定点：11 か所、基幹定点：5 か所>

### ● 直近3週の推移

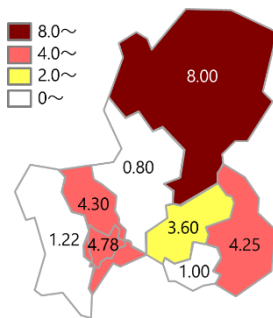


### ● 注意したい感染症の保健所別流行状況（地図中の数値は定点当たり報告数）

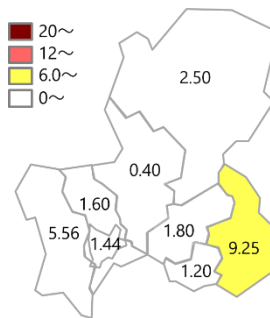
#### <RSウイルス感染症>



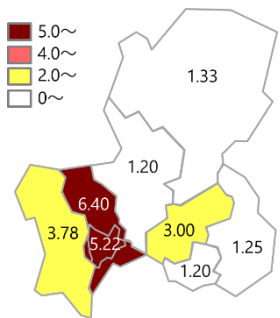
#### <A群溶血性レンサ球菌咽頭炎>



#### <感染性胃腸炎>



#### <手足口病>



## 全数把握対象疾患

### ● 新規報告分

- |                        |  |
|------------------------|--|
| 1 類感染症：なし              | 5 類感染症：劇症型溶血性レンサ球菌感染症 2 例、後天性免疫不全症候群（HIV 感染症を含む）1 例、侵襲性インフルエンザ菌感染症 1 例、侵襲性肺炎球菌感染症 2 例、梅毒 3 例、百日咳 1 例 |
| 2 類感染症：結核 6 例          |  |
| 3 類感染症：腸管出血性大腸菌感染症 2 例 |  |
| 4 類感染症：なし              |  |

※「岐阜県 新型コロナウイルス感染症に関する情報」

<https://www.pref.gifu.lg.jp/site/covid19/291729.html>

<情報編>

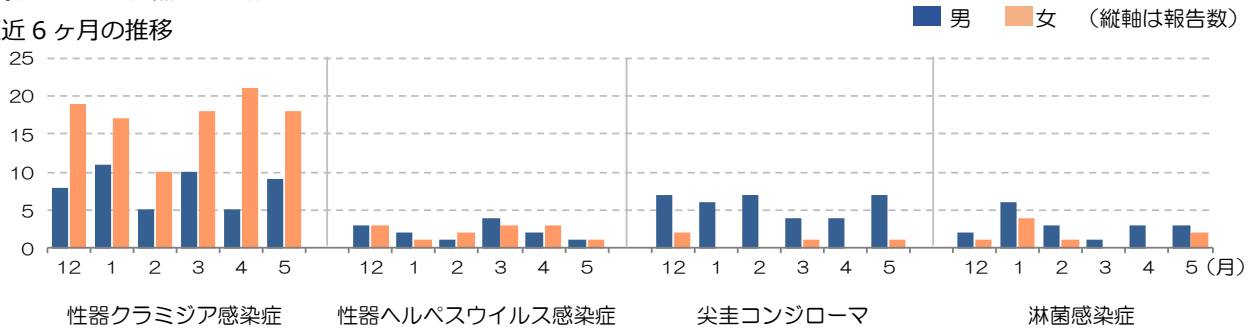
今月の主な動向

・大きな動向の変化は見られません。

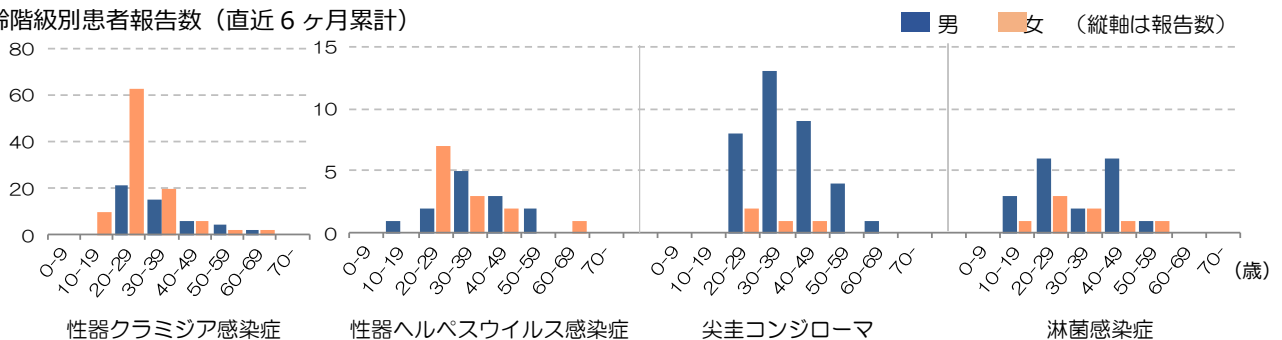
定点把握対象疾患

性感染症 <STD 定点：15 か所>

● 直近6ヶ月の推移

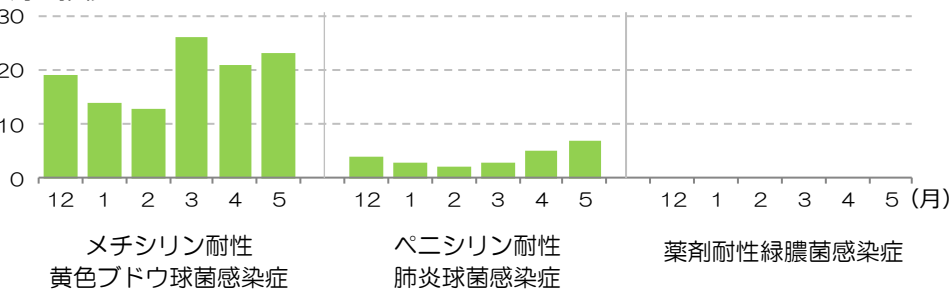


● 年齢階級別患者報告数 (直近6ヶ月累計)



薬剤耐性菌感染症 <基幹定点：5 か所>

● 直近6ヶ月の推移



病原体検出情報

● 医療機関から提出された検体の病原体検出状況 (令和6年6月9日現在結果判明分(新規検出分)：月は採取月を示す)

臨床診断名	病原体名 (遺伝子検出を含む)	3月	4月	5月	6月
インフルエンザ	インフルエンザウイルス AH3 型		1		
	インフルエンザウイルス AH1pdm09			1	
腸管出血性大腸菌感染症	Escherichia coli OUT:H28 VT2		1		
	Escherichia coli O26:H11 VT1			1	
A 群溶血性レンサ球菌感染症	Streptococcus pyogenes T1 型		1	2	
	Streptococcus pyogenes T4 型			3	
	Streptococcus pyogenes TB3264 型			1	
RS ウイルス感染症	RS ウイルス A 型			2	
	RS ウイルス B 型			1	1
咽頭結膜熱	アデノウイルス			1	
手足口病	エンテロウイルス			3	1
カルバペネム耐性腸内細菌目細菌感染症	Klebsiella aerogenes カルバペネマーゼ非産生			1	
	Enterobacter cloacae カルバペネマーゼ非産生			1	
侵襲性肺炎球菌感染症	Streptococcus pneumoniae 血清型 23A	1			
劇症型溶血性レンサ球菌感染症	Streptococcus pyogenes T1 型		1	1	
	Streptococcus agalactiae			2	
	Streptococcus dysgalactiae ssp equisimilis			1	
急性脳炎	エンテロウイルス			1	
	ノロウイルス G2			1	

※詳細は HP をご覧ください (毎週更新) <https://www.pref.gifu.lg.jp/page/107047.html>