

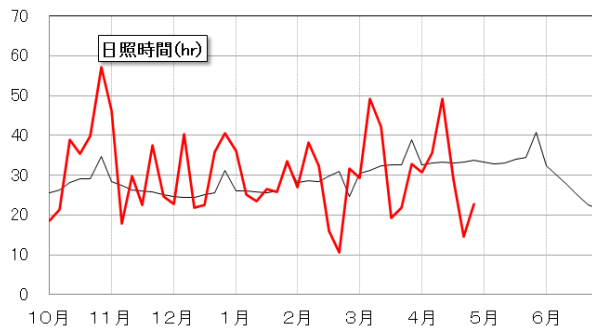
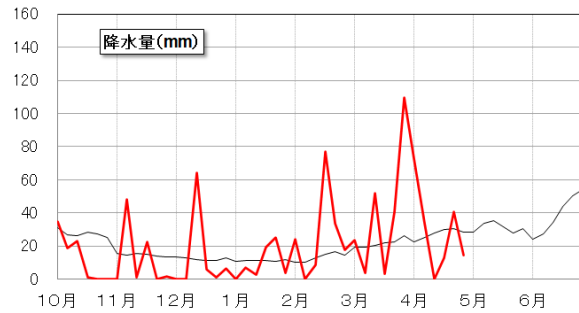
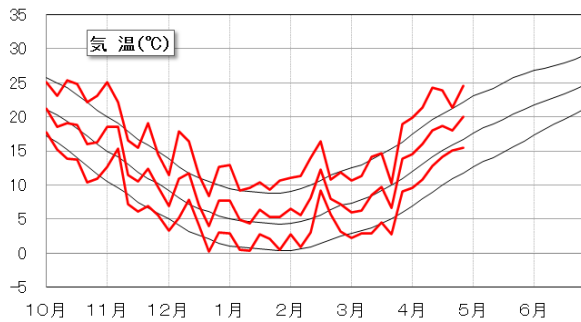
# 令和6年度 気象情報 No.2

令和6年5月2日  
農業経営課

## 1. これまでの気象経過

◆2023～2024年 冬作半旬気象図 < 平年：黒線、本年：赤線 >

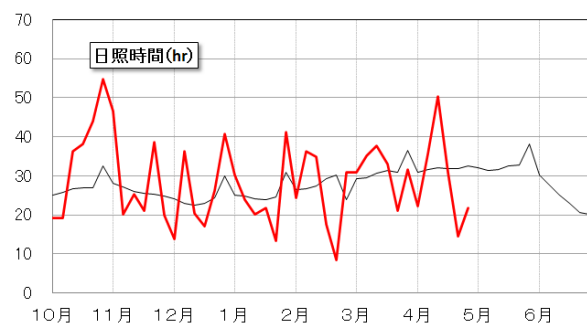
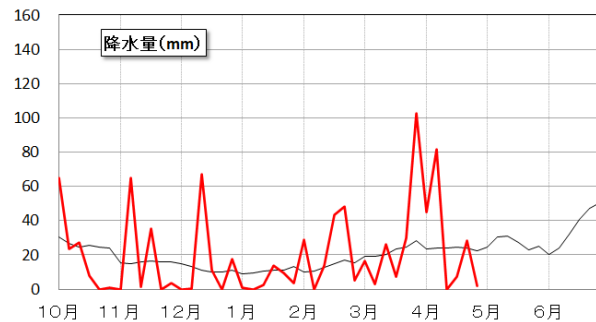
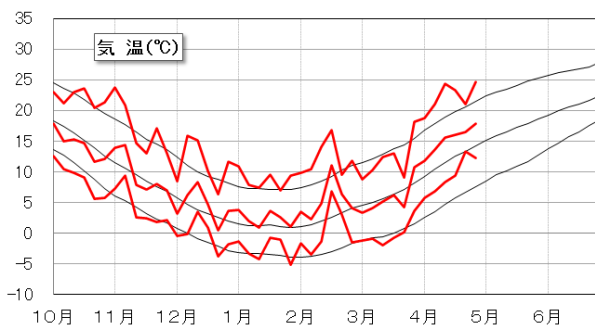
### 岐阜市



< 4月の月平均 >

平均気温 17.6℃ (平年比 +3.1℃)  
降水量 211.0mm (平年比 130%)  
日照時間 181.8hr (平年比 91%)

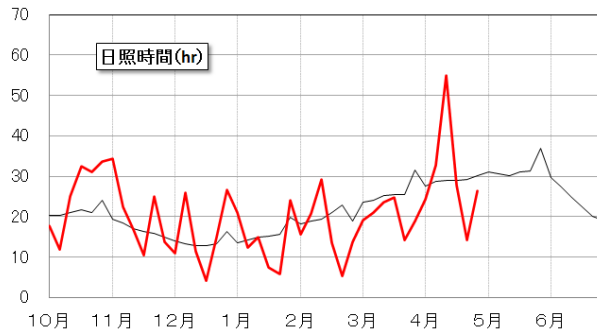
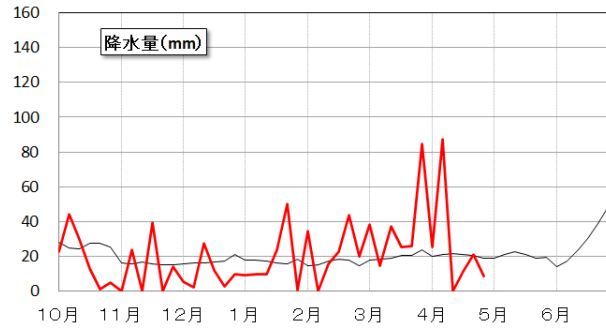
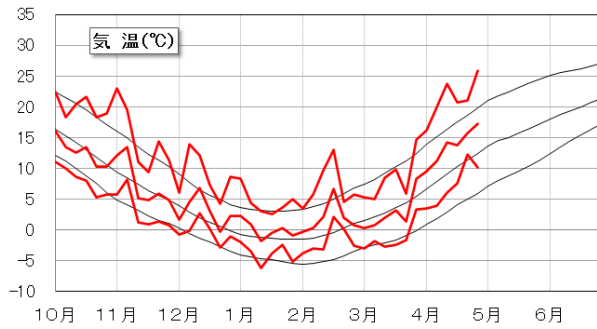
### 恵那市



< 4月の月平均 >

平均気温 15.2℃ (平年比 +3.3℃)  
降水量 164.5mm (平年比 118%)  
日照時間 175.3hr (平年比 91%)

## 高山市



< 4月の月平均 >

平均気温 13.6°C (平年比 +3.9°C)

降水量 154.0mm (平年比 124%)

日照時間 180.3hr (平年比 104%)

## 2. 今後の気象予測

東海地方1か月予報 5月4日～6月3日までの天候見通し

名古屋地方气象台 5月2日発表

暖かい空気が流れ込みやすいため、向こう1か月の気温は高い見込みである。

### ◎1か月の平均気温・降水量・日照時間

平均気温	降水量	日照時間
低10% 並30% 高60% 高い見込み	少30% 並40% 多30% ほぼ平年並の見込み	少40% 並30% 多30% ほぼ平年並の見込み

### ◎週別の平均気温と天候

平均気温 (1週目) 5/4～5/10	平均気温 (2週目) 5/11～5/17	平均気温 (3～4週目) 5/18～5/31
低10% 並40% 高50% 高い見込み	低10% 並40% 高50% 高い見込み	低20% 並40% 高40% 平年並みか高い見込み

※参考ホームページ

気象庁 過去の気象データ検索

農業気象

向こう2週間・1か月の予測資料

[data.jma.go.jp/stats/etrn/index.php](http://data.jma.go.jp/stats/etrn/index.php)

[jma.go.jp/jma/kishou/nougyou/nougyou.html](http://jma.go.jp/jma/kishou/nougyou/nougyou.html)

[data.jma.go.jp/risk/probability/index.html](http://data.jma.go.jp/risk/probability/index.html)