

# 令和6年度当初予算関係提出予定議案の概要

資料2-1

令和6. 2. 15

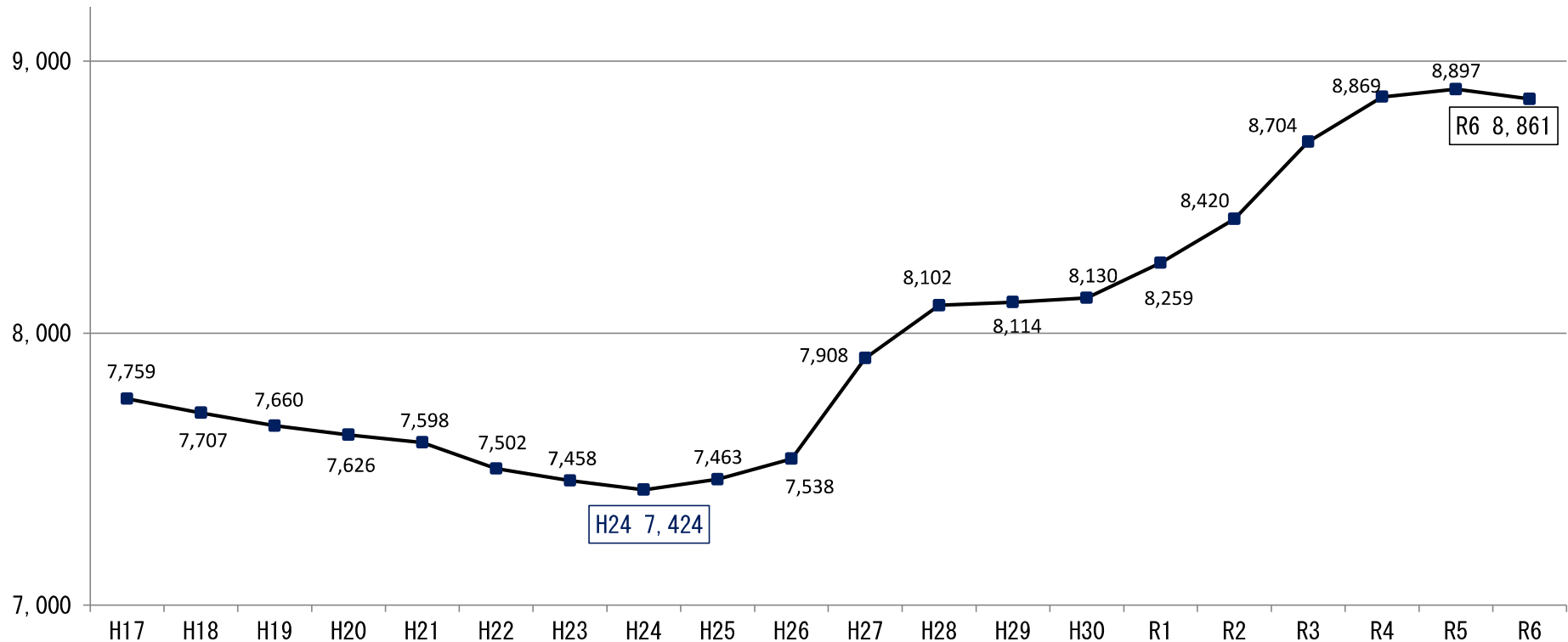
## 令和6年度 当初予算編成

### 1 一般会計 当初予算規模

予算規模 8, 861 億円 (令和5年度当初予算 8, 897 億円 : ▲36 億円、▲0. 4%)

～ 12年振りの減額 ～

(億円)



## 2 当初予算の骨格

### (1) 歳入

(単位：億円)

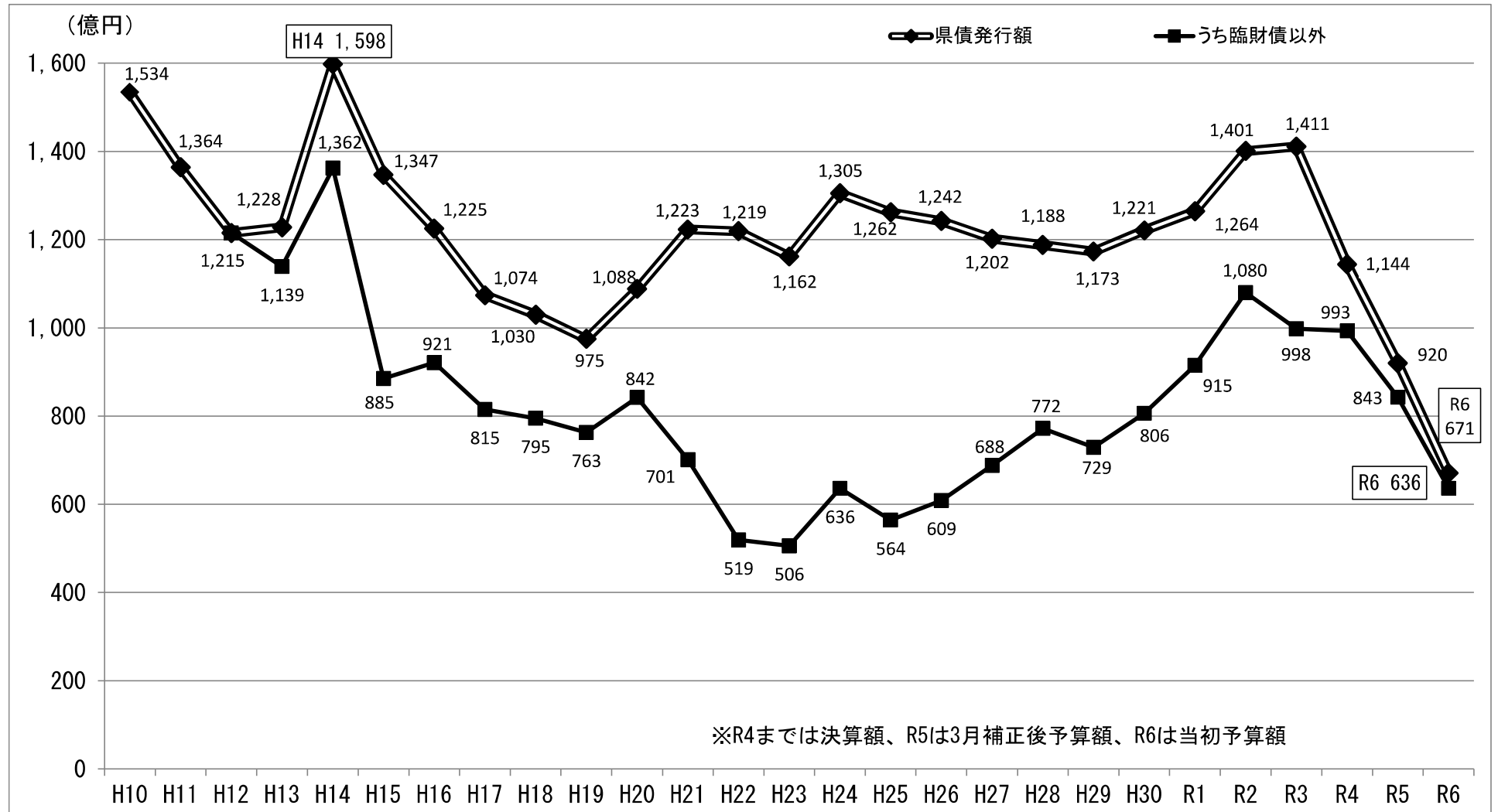
項 目	令 6 当初予算額		令 5 当初予算額		増減額	増減率
		構成比		構成比		
県 税	2, 5 6 2	2 8. 9%	2, 5 8 6	2 9. 1%	▲ 2 4	▲ 0. 9%
地 方 譲 与 税	4 0 3	4. 6%	4 1 2	4. 6%	▲ 9	▲ 2. 2%
地 方 交 付 税	1, 9 5 2	2 2. 0%	1, 9 0 4	2 1. 4%	+ 4 8	+ 2. 5%
県 債	6 7 1	7. 6%	6 4 1	7. 2%	+ 3 0	+ 4. 8%
臨時財政対策債	3 5	0. 4%	8 4	0. 9%	▲ 4 9	▲ 5 8. 3%
国 庫 支 出 金	9 7 7	1 1. 0%	1, 3 0 2	1 4. 6%	▲ 3 2 5	▲ 2 5. 0%
繰 入 金	5 1 7	5. 8%	3 2 8	3. 7%	+ 1 8 9	+ 5 7. 8%
そ の 他 収 入	1, 7 7 9	2 0. 1%	1, 7 2 4	1 9. 4%	+ 5 5	+ 3. 2%
合 計	8, 8 6 1	1 0 0. 0%	8, 8 9 7	1 0 0. 0%	▲ 3 6	▲ 0. 4%

## (2) 歳出

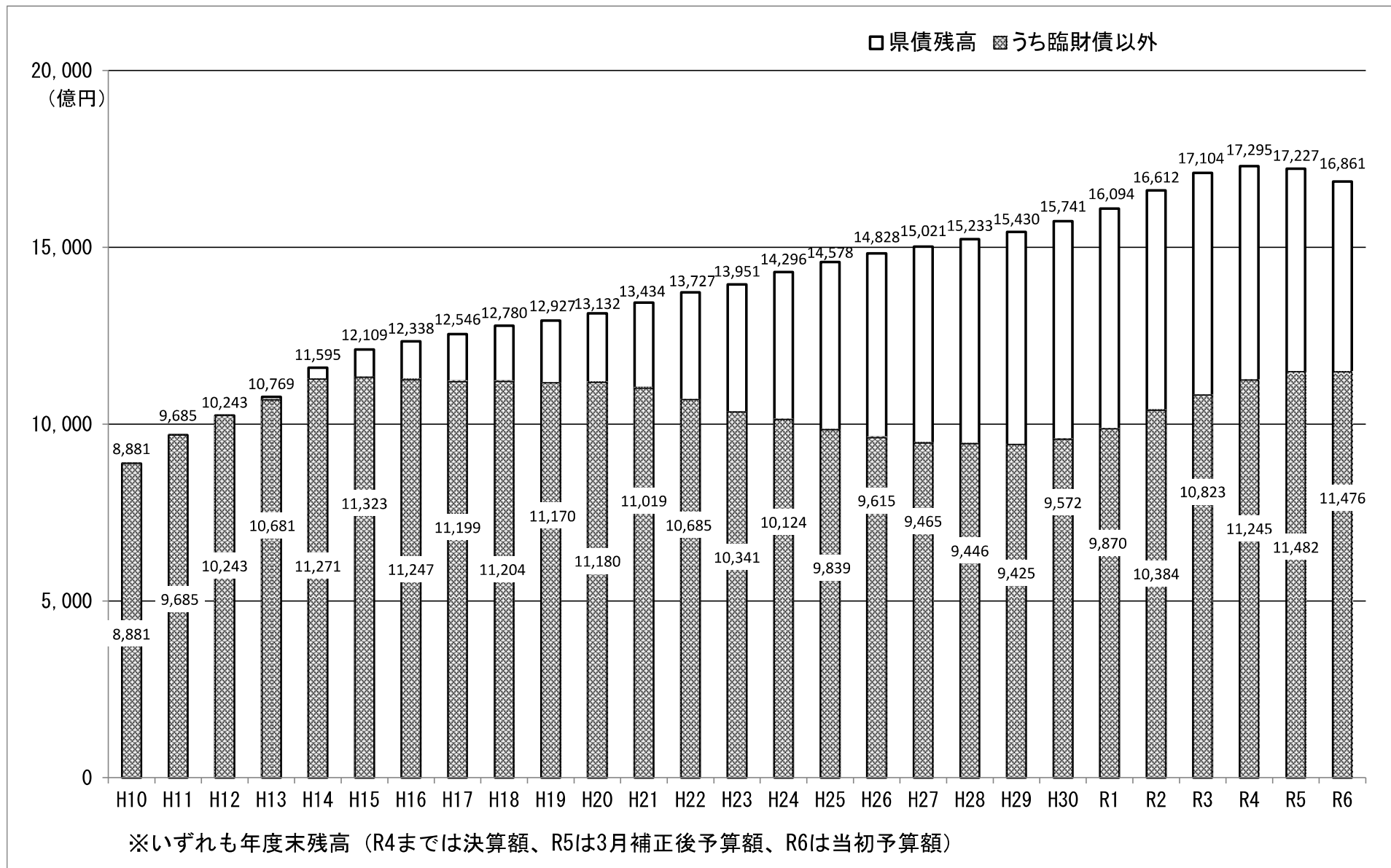
(単位：億円)

項 目	令6当初予算額		令5当初予算額		増減額	増減率
		構成比		構成比		
人 件 費	2,338	26.4%	2,213	24.9%	+125	+5.6%
職 員 給 等	2,153	24.3%	2,113	23.8%	+40	+1.9%
退 職 手 当	185	2.1%	100	1.1%	+85	+84.7%
公 債 費	1,122	12.7%	1,101	12.4%	+21	+1.9%
社 会 保 障 関 係 経 費	1,477	16.7%	1,822	20.5%	▲345	▲19.0%
ｺｯ叶・物価高騰対策以外	1,453	16.4%	1,405	15.8%	+48	+3.3%
ｺｯ叶・物価高騰対策	24	0.3%	417	4.7%	▲393	▲94.3%
普 通 建 設 事 業 費	1,266	14.3%	1,126	12.6%	+140	+12.5%
そ の 他	2,658	29.9%	2,635	29.6%	+23	+0.9%
合 計	8,861	100.0%	8,897	100.0%	▲36	▲0.4%

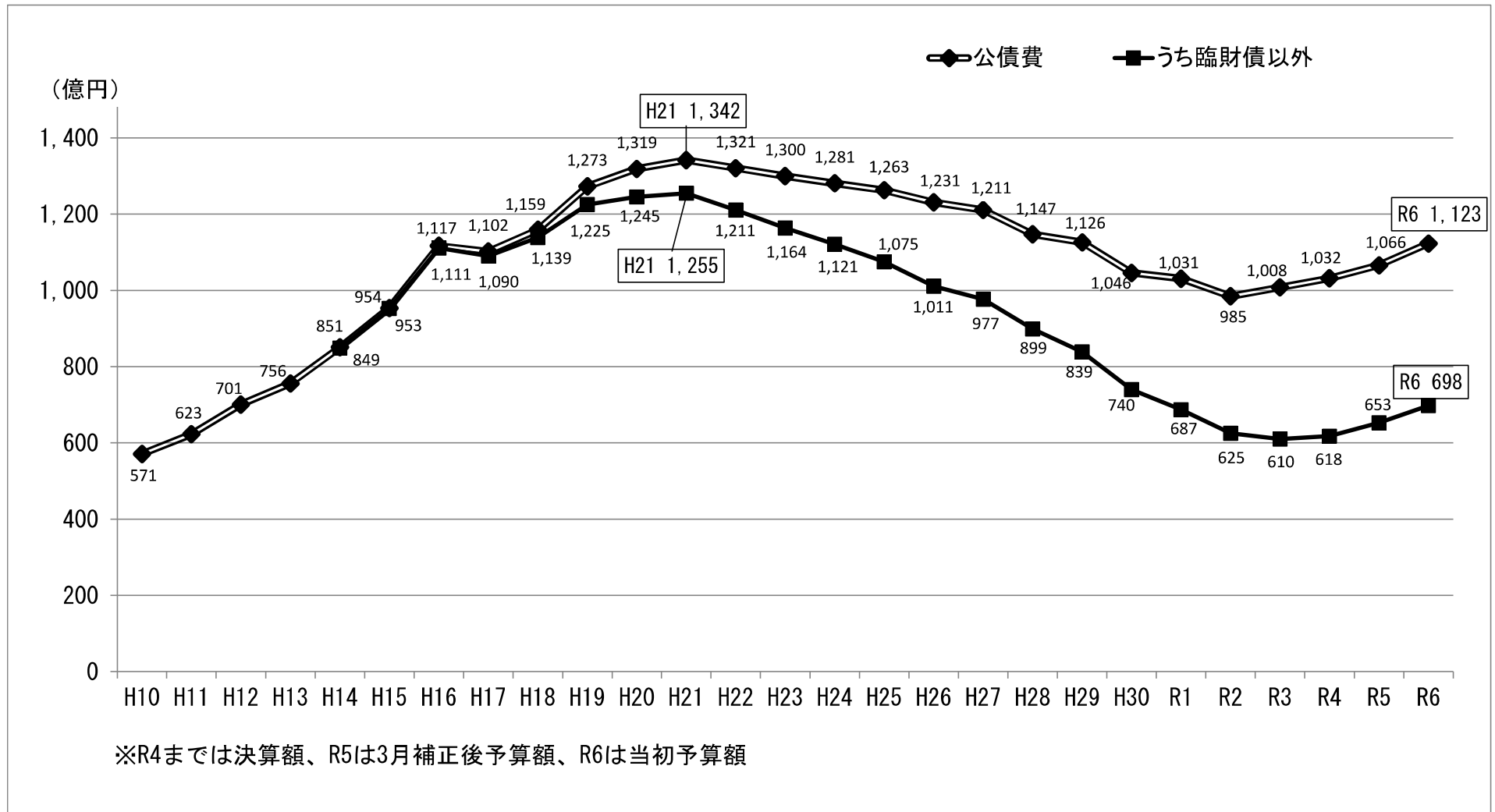
### 3 県債発行額の推移



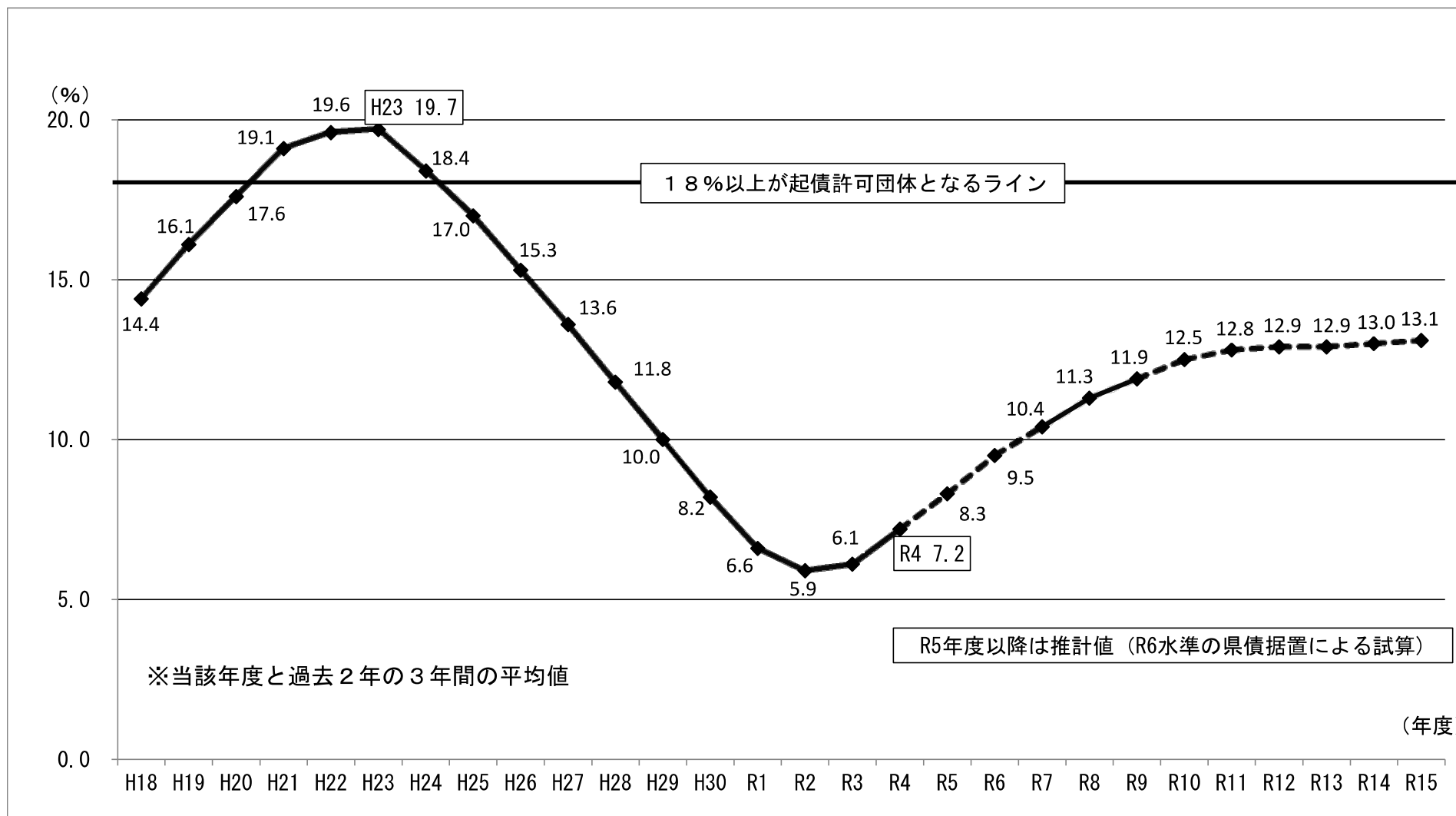
## 4 県債残高の推移



## 5 公債費の推移



## 6 実質公債費比率の推移



## 7 債務負担行為の概要

件数 164 件

(主なもの)

- 国道257号線濃飛2号橋(上部)新設工事 2,200百万円
- 国道257号線濃飛2号橋新設工事委託 2,050百万円
- 大垣警察署庁舎等改築工事 4,431百万円

## 8 特別会計予算の概要

公債管理特別会計など 13会計 総額3,996億円(令5当初 4,121億円、▲125億円、▲ 3.0%)

(主な特別会計の概要)

- 公債管理特別会計 2,048億円(令5当初 2,005億円、+ 43億円、+ 2.1%)
  - ・借換えに伴う地方債元金償還金の増等
- 国民健康保険特別会計 1,695億円(令5当初 1,770億円、▲ 75億円、▲ 4.2%)
  - ・保険給付費交付金の減等
- 地方独立行政法人資金貸付特別会計 42億円(令5当初 118億円、▲ 76億円、▲ 64.6%)
  - ・多治見病院新中央診療棟の完成に伴う県債発行額の減等