




教育普及用関係資料一覧表(R6.3.22現在)

遺物 本物の土器や石器を観察することができます。

※借用希望の場合は、文化財保護センター保管出土品貸出許可申請書を提出

石器 いろいろな石器を観察することができます。

登録番号	資料名	備考	写真
No.1	・磨製石斧 ませいせきふ	2点。縄文時代の石器です。さわることができます。	
No.2	・磨製石斧 ませいせきふ	3点。縄文時代の石器です。さわることができます。	
No.3	・磨石 凹石 すりいし くぼみいし	各1点。縄文時代の石器です。さわることができます。	
No.4	・磨石 凹石 すりいし くぼみいし	各1点。縄文時代の石器です。さわることができます。	
No.5	・石鏃 切目石錘 打製石斧 せきぞく きれめせきすい だせいせきふ	各1点×2セット。縄文時代の石器です。さわることができます。	
No.84	・石鏃 切目石錘 打製石斧 磨石1 せきぞく きれめせきすい だせいせきふ すりいし	各1点×4セット。縄文時代の石器です。さわることができます。	
No.85	・石鏃 切目石錘 打製石斧 磨石2 せきぞく きれめせきすい だせいせきふ すりいし	各1点×4セット。縄文時代の石器です。さわることができます。	
No.94	・石鏃 切目石錘 打製石斧 磨石3 せきぞく きれめせきすい だせいせきふ すりいし	各1点×4セット。縄文時代の石器です。さわることができます。	

No.95	<ul style="list-style-type: none"> 石鏃 切目石錘 打製石斧 磨石4 せきぞく きれめせきすい だせいせきふ すりいし 	<p>各1点×4セット。縄文時代の石器です。さわることができます。</p>	
No.100	<ul style="list-style-type: none"> 石鏃 切目石錘 打製石斧 磨石5 せきぞく きれめせきすい だせいせきふ すりいし 	<p>各1点×4セット。縄文時代の石器です。さわることができます。</p>	
No.111	<ul style="list-style-type: none"> 磨製石斧 叩石 ませいせきふ たたきいし 	<p>磨製石斧10点、叩石2点のセット。縄文時代の石器で、触ることができます。</p>	

土器 さまざまな時代の土器を観察することができます。



登録番号	資料名	備考	写真
No.6	・土器片3点 埋め込み	1セット。縄文土器です。さわることができます。	
No.7		2セット。縄文土器です。さわることができます。	
No.8	・縄文土器 じょうもんどき	35点・破片5cm程度。35人クラスであれば、1人ずつさわって観察することができます。	
No.86	・縄文土器2 じょうもんどき	縄文土器の深鉢の破片35点。縄文時代中期の土器です。さわることができます。	
No.9	・弥生土器 やよいどき	35点・破片5cm程度。35人クラスであれば、1人ずつさわって観察することができます。	
No.87	・弥生土器2 やよいどき	弥生土器の壺類の破片35点。弥生時代の土器です。さわることができます。	
No.10	・土師器 はじき	50点・小片。1人ずつさわって観察することができます。	
No.11	・須恵器 すえき	42点・甕の小片。1人ずつさわって観察することができます。	
No.88	・須恵器1 すえき	須恵器の坏類の破片20点。古墳時代後期の土器です。さわることができます。	

登録番号	資料名	備考	写真
No.89	・須恵器2 すえき	須恵器の坏類の破片20点。古墳時代後期の土器です。さわることができます。	
No.90	・灰釉陶器 かいゆうとうき	灰釉陶器の碗類の破片40点。古代の土器です。さわることができます。	
No.12	・山茶碗 やまぢゃわん	12点・主に底部。1人ずつさわって観察することができます。	
No.13	・山茶碗 やまぢゃわん	12点・小片。さわって観察することができます。	
No.92	・山茶碗2 やまぢゃわん	山茶碗の碗類の破片12点。中世の土器です。さわることができます。	
No.14	・縄文土器と弥生土器 じょうもんどき やよいどき	縄文土器7点・弥生土器破片6点。縄文土器と弥生土器をさわって比較できます。	
No.15	・土師器と須恵器 はじき すえき	土師器6点・須恵器6点。土師器と須恵器をさわって比較できます。	
No.16	・須恵器と山茶碗 すえき やまぢゃわん	須恵器3点・山茶碗4点。須恵器と山茶碗をさわって比較できます。	

拓本体験用土器 拓本を体験するための土器です。

登録番号	資料名	備考				写真
No.17	・須恵器 すえき	須恵器22点				
No.18～ No.28	・縄文土器 じょうもんどき	(No.18) 33点	(No.19) 25点	(No.20) 29点	(No.21) 25点	
	・縄文土器 じょうもんどき	(No.22) 25点	(No.23) 43点	(No.24) 26点	(No.25) 25点	
	・縄文土器 じょうもんどき	(No.26) 33点	(No.27) 34点	(No.28) 32点		
No.91	・山茶碗 やまぢゃわん	山茶碗13点(底部)。				
No.93	・山茶碗 やまぢゃわん	山茶碗8点(底部)。				

土器比較体験用土器 土器比較ができるセットです。

登録番号	資料名	備考	写真
No.101 ～ 110,117 ～126	・縄文土器・弥生土器 須恵器・山茶碗の4種セット (10箱)	縄文土器・弥生土器・須恵器・山茶碗の4種が各1点ずつ入った土器比較セットが合計40セット。手に取って触れて比較できます。	
No.112 ～ 116	・中世土器の5種セット (5箱)	天目茶碗・山茶碗・土師器皿・播鉢・常滑甕の5種が各1点ずつ入った土器比較セットが合計20セット。手に取って触れて比較できます。	

遺物以外の資料 さまざまな体験用の道具です。
 ※借用希望の場合は、文化財保護センターまで問い合わせください。

登録番号	資料名	備考	写真
No.29	・黒曜石(こくようせき)の切れ味を試そう	No30のマットの上で紙を切ることができます。	
No.30	・黒曜石(こくようせき)の切れ味を試す台	3セット。No29の黒曜石の切れ味を試すためのマットです。	
No.33	・黒曜石見本 こくようせき	20cm大 石核資料。さわることができます。	
No.34			
No.35	・石材見本	黒曜石(こくようせき)・サヌカイト・下呂石(げろいし)。さわって観察することができます。	
No.36		黒曜石(こくようせき)・サヌカイトなど。さわって観察することができます。	

登録番号	資料名	備考	写真
No.41	・文様サンプル (施文具)	縄文土器に文様をつけるための 道具です。縄文、竹、貝などがあ ります。粘土の上に転がすことが できます。	
No.42			
No.82	・文様サンプル	2セット。文様を転がした粘土と工 具がセットになっています。さわ ることができます。	
No.43	・粘土板・ローラー	N041、42の道具を転がすのに使 用できます。	
No.65	・体験パズルピース	3種類×3セット(完成写真有り)	
No.66	・体験パズル枠	4セット	

パネル 掲示などに活用できます。

登録番号	資料名	備考	
No.71	・発掘の流れシリーズ	発掘調査の流れがわかります。サイズA2	
No.72	・発掘作業シリーズ	発掘調査の流れがわかります。サイズA3	
No.73	・寺シリーズ	寺に関する資料です。サイズA3他	
No.74	・山茶碗シリーズ	山茶碗の作り方等の資料です。サイズA3他	
No.75	・馬具シリーズ	古墳時代後期の馬具の資料です。サイズA3他	
No.76	・土器作りシリーズ	土器の作り方の資料です。サイズA3他	
No.77	・石の産地シリーズ	石の産地の資料です。サイズA3他	
No.78	・徳山調査記録	旧徳山村の調査記録の資料です。サイズA3他	
No.79	・今宿人面土器シリーズ	今宿遺跡(大垣市)出土人面土器の資料です。サイズA3他	
No.80	・荒尾南遺跡シリーズ	荒尾南遺跡の概要資料です。サイズA3他	
No.81	・砂行古墳シリーズ	砂行古墳の概要資料です。サイズA3他	