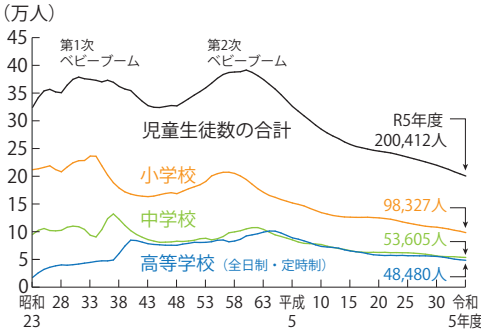


R 教育

R 1 児童生徒数の推移



注) 1 小学校、中学校、義務教育学校及び高等学校 (全日制・定時制) の児童生徒数
 2 小学校、中学校に義務教育学校の児童生徒数を含む
 資料：学校基本調査

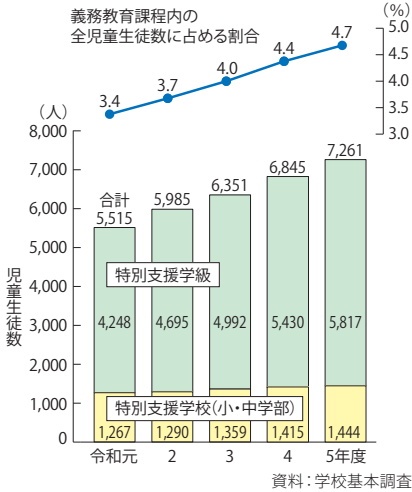
●児童生徒数

- 令和5年度の児童生徒数の合計は、200,412人で、昨年度より3,903人(1.9%)減少し、昭和61年度以降38年連続の減少となった。[R 1]
- 特別支援学級及び特別支援学校に在籍する児童生徒数は年々増加しており、義務教育課程内の全児童生徒数に占める割合は4.7%となった。[R 2]

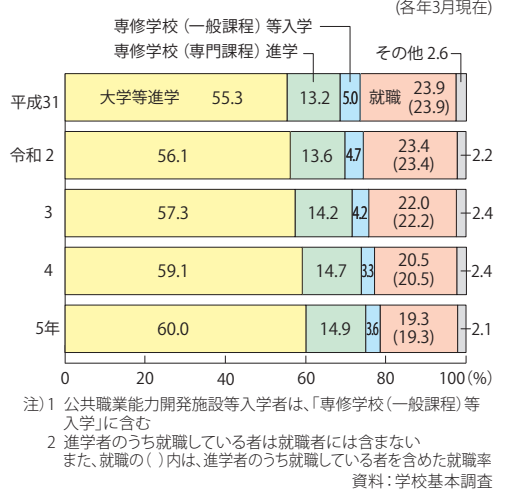
●高等学校卒業者の進路状況

- 令和5年3月卒業者の大学等進学率は60.0%で前年より0.9ポイント上昇した。一方、就職率(進学者のうち就職している者を含む)は19.3%となり、1.2ポイント低下した。[R 3]

R 2 特別支援学校・特別支援学級児童生徒数の推移



R 3 高等学校卒業者 進路別構成比の推移



R 4 学校の状況

(令和5年5月1日現在)

区分	学校数	学級数	園児・児童・生徒・学生数 (人)			教員数 (本務者) (人)		
			総数	男	女	総数	男	女
幼稚園	145	935	16,164	8,114	8,050	1,760	111	1,649
幼保連携型認定こども園	87	353	8,526	4,382	4,144	1,452	55	1,397
小学校	351	4,501	96,495	49,270	47,225	7,157	2,503	4,654
中学校	181	2,128	52,631	26,978	25,653	4,205	2,460	1,745
義務教育学校	6	125	2,806	1,421	1,385	232	116	116
高等学校	82	1,164	48,480	24,544	23,936	3,966	2,637	1,329
特別支援学校	23	729	2,596	1,737	859	1,710	578	1,132
専修学校	33	...	3,529	1,424	2,105	331	141	190
各種学校	30	...	2,454	1,210	1,244	207	109	98
高等専門学校	1	...	1,123	853	270	71	59	12
大学	13	...	22,172	12,113	10,059	1,949	1,350	599
短期大学	11	...	3,099	918	2,181	229	148	81

注) 表中の高等学校は全日制・定時制課程で、学級数は公立の本科のみ他に通信制課程(8校、生徒数2,960人)がある 資料：学校基本調査