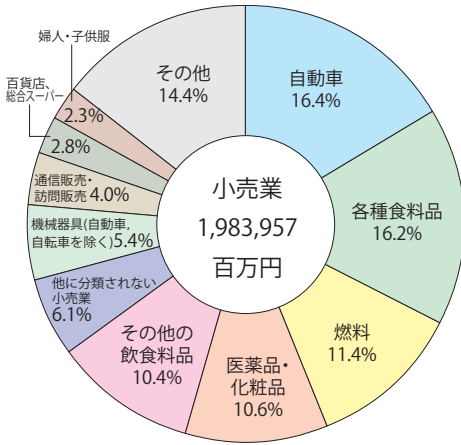
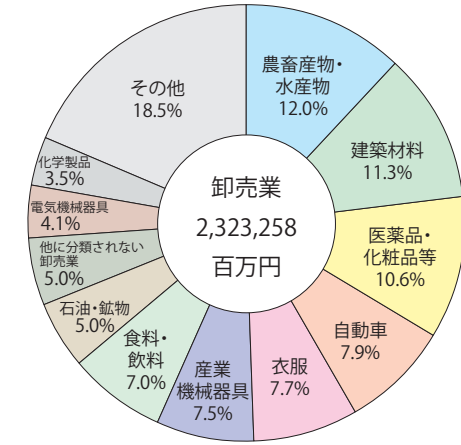


J 商業

J 1 年間商品販売額の業種別構成比

(令和2年)



資料：経済センサス-活動調査

●年間商品販売額

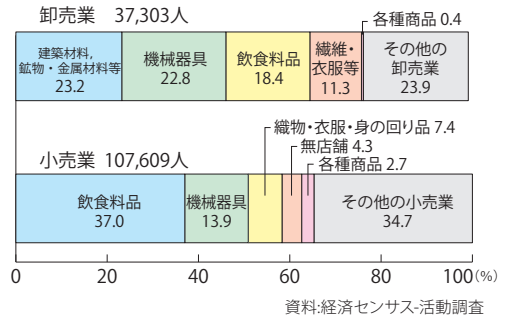
・令和2年の卸売業の年間商品販売額は2,323,258百万円で、全国24位。小売業の年間商品販売額は1,983,957百万円で、全国20位である。

[J 1]

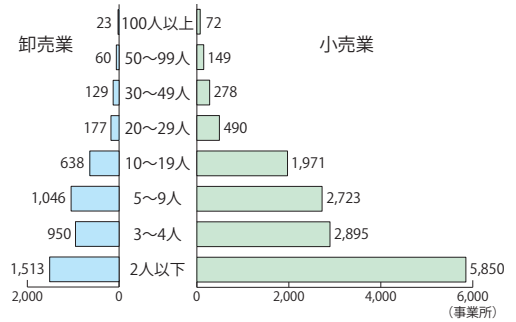
●事業所数

・事業所数を従業者規模別で見ると、9人以下の事業所が全体の8割弱を占めている。[J 3]

J 2 従業者の業種別構成比 (令和3年6月1日現在)



J 3 従業者規模別事業所数 (令和3年6月1日現在)



J 4 商業関係の主要指標

区分	事業所数		従業者数		区分	年間商品販売額	
	卸売業	小売業	卸売業	小売業		卸売業	小売業
平成26年 ^(※)	事業所 6,463	事業所 18,413	人 47,432	人 122,653	平成25年 ^(※)	百万円 2,275,889	百万円 1,901,922
28	6,032	18,100	46,075	122,596	27	2,344,839	2,097,335
令和 3	5,577	16,211	44,558	121,118	令和 2	2,323,258	1,983,957

注) 1 事業所数、従業者数は、産業細分類が格付不能の事業所等を含めているため、J 2、J 3 の値と一致しない

2 事業所数、従業者数は、平成26年は7月1日現在、平成28年と令和3年は6月1日現在の数値 金額は、表示年次1年間の数値

3 (※)の年は、商業統計調査の結果に基づく数値、それ以外は経済センサス-活動調査の結果に基づく数値

数値は、各調査の集計対象範囲の違い等により接続しない

資料：経済センサス-活動調査、商業統計調査