

経営比較分析表（令和4年度決算）

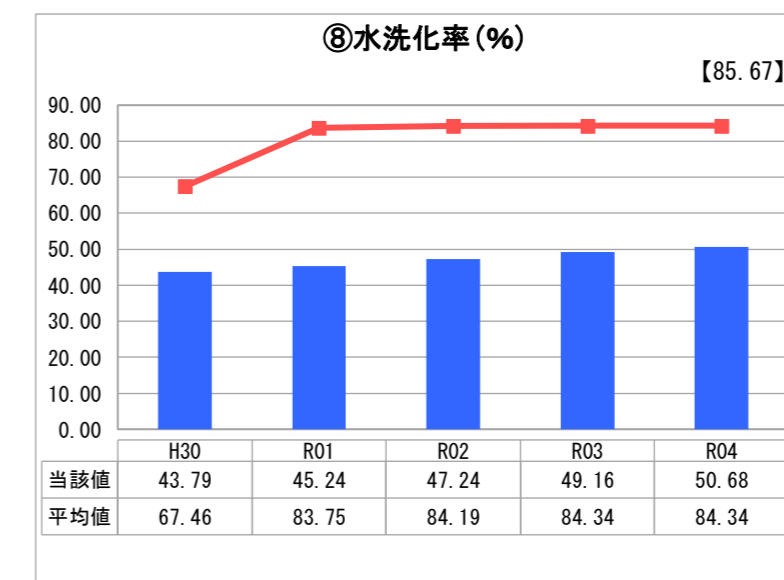
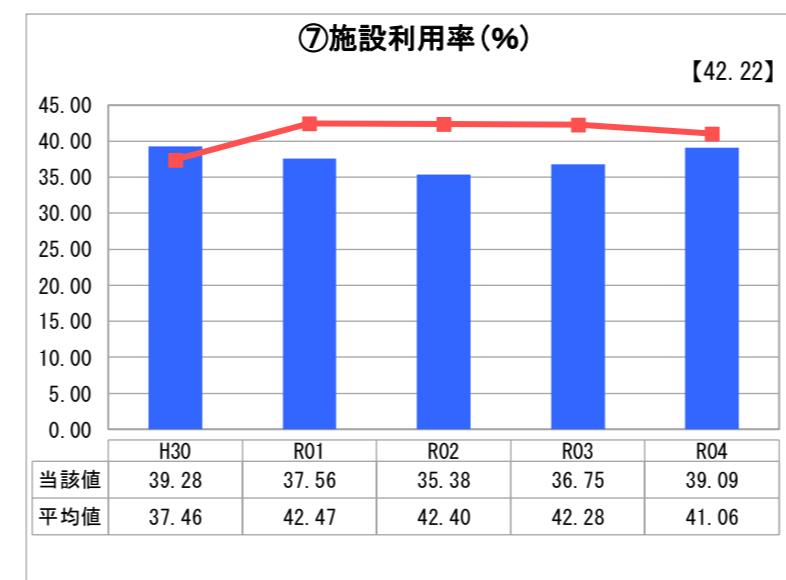
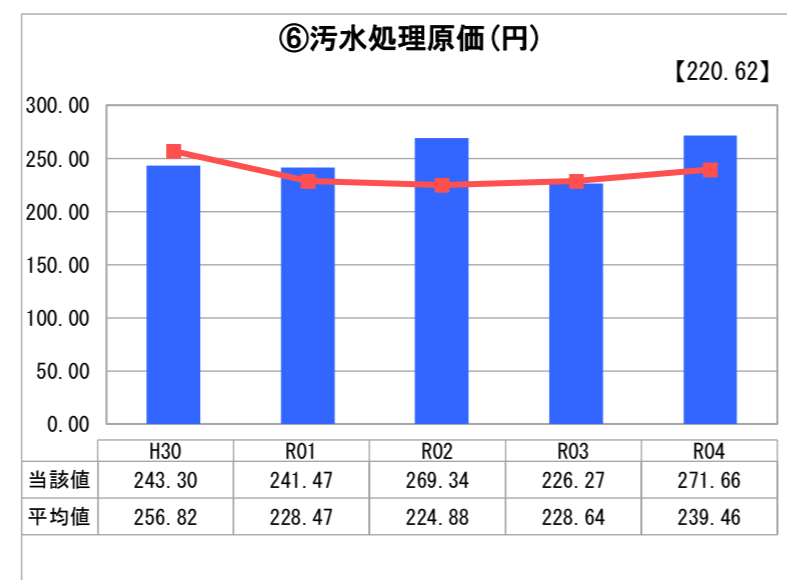
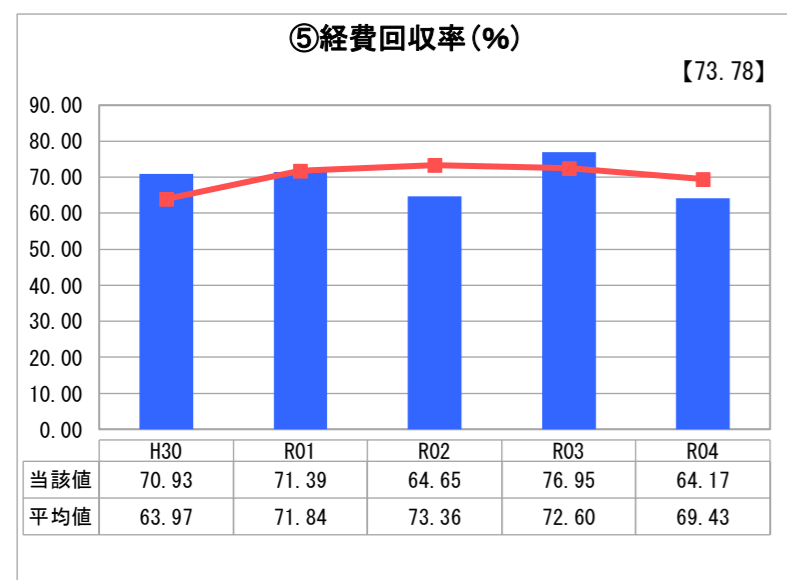
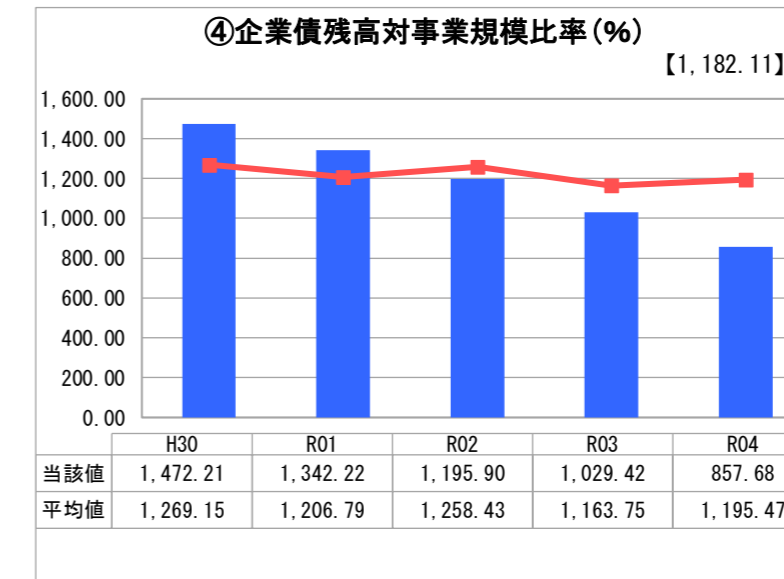
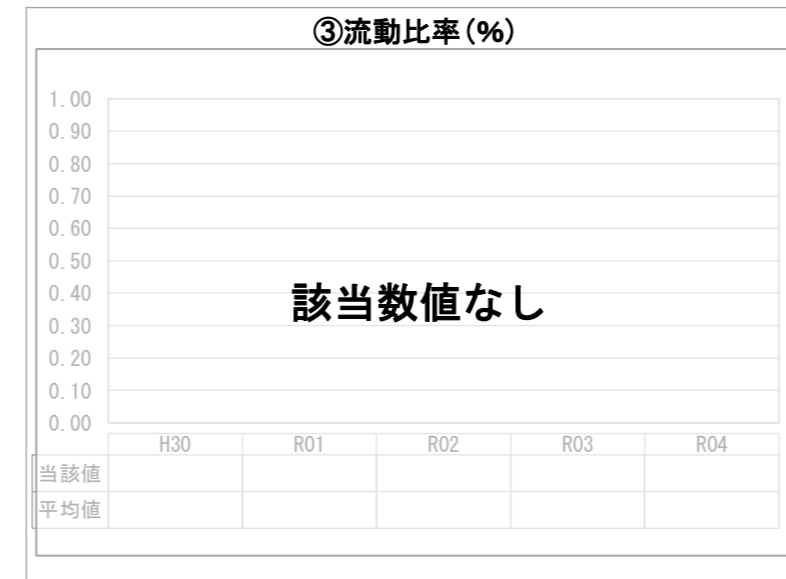
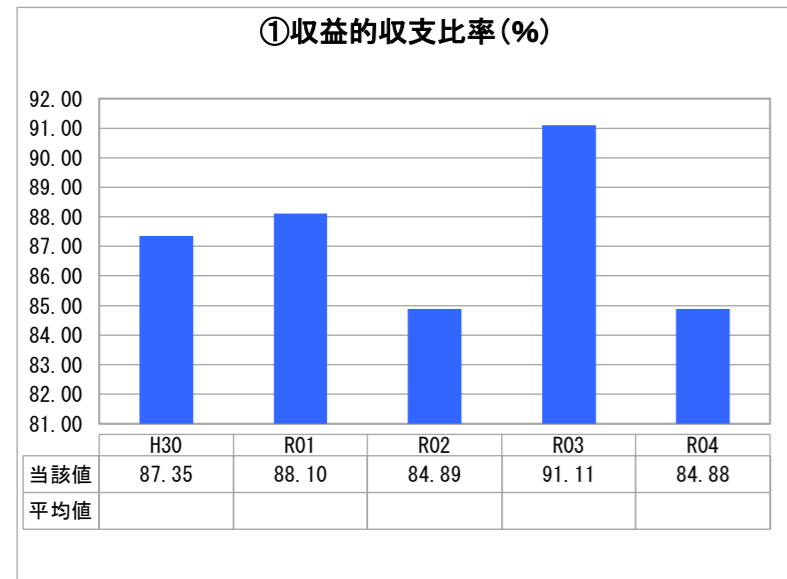
岐阜県 輪之内町

業務名	業種名	事業名	類似団体区分	管理者の情報
法非適用	下水道事業	特定環境保全公共下水道	D2	非設置
資金不足比率(%)	自己資本構成比率(%)	普及率(%)	有収率(%)	1か月20m ³ 当たり家庭料金(円)
-	該当数値なし	85.72	103.92	3,300

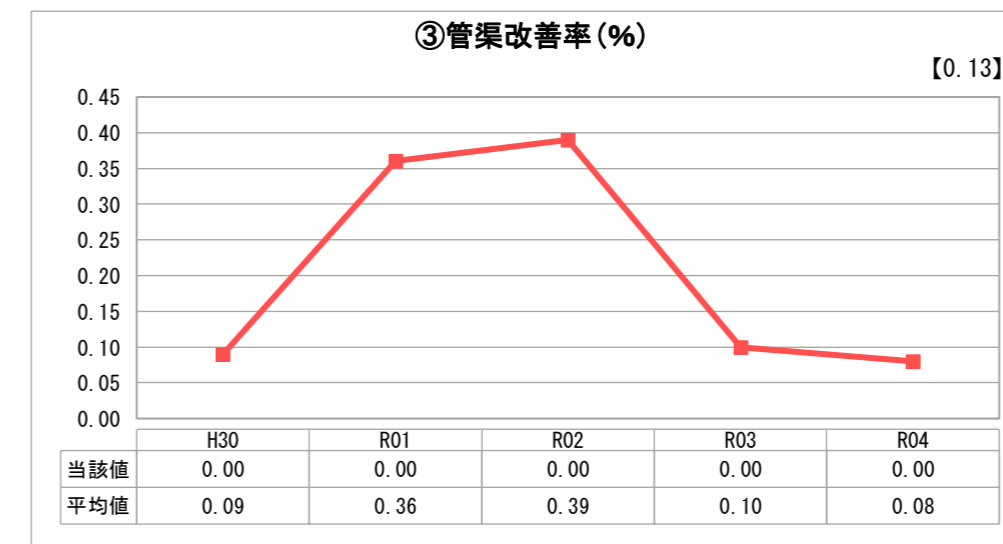
人口(人)	面積(km ²)	人口密度(人/km ²)
9,326	22.33	417.64
処理区域内人口(人)	処理区域面積(km ²)	処理区域内人口密度(人/km ²)
7,964	3.66	2,175.96

グラフ凡例	
■	当該団体値（当該値）
—	類似団体平均値（平均値）
【	令和4年度全国平均

1. 経営の健全性・効率性



2. 老朽化の状況



分析欄

1. 経営の健全性・効率性について

①収益的収支比率及び⑤経費回収率が100%以下であるため、一般会計からの繰入金により経営を賄っている状況である。

⑤経費回収率は類似団体と比べても平均より低い。今後下水道普及を促すため、広報やケーブルテレビによるPRをすることにより、加入推進に取り組んでいき使用料収入の確保を図っていく。

⑧水洗化率が低い要因としては、類似団体より供用年数が浅いことがある。R3年に工事が終わったため、今後は上昇していくと考えられる。独居を含め、高齢世帯が多いため水洗化工事に対して消極的となっている。

2. 老朽化の状況について

下水道事業着手が新しく、改築や更新を要する施設が少なく良好な状態であるが、将来的には更新のための投資が必要になるためストックマネジメントによる計画的な施設の更新に取り組む。

全体総括

当町では、水質安全と下水道経営の安定化に取り組み、引き続き施設整備と下水道接続率の向上に取り組む良好な下水道事業を進めていきます。維持管理経費の削減と計画的な修繕を行ない、効率的な事業運営に努めていきます。

※ 法適用企業と類似団体区分が同じため、収益的収支比率の類似団体平均等を表示していません。