

経営比較分析表（令和4年度決算）

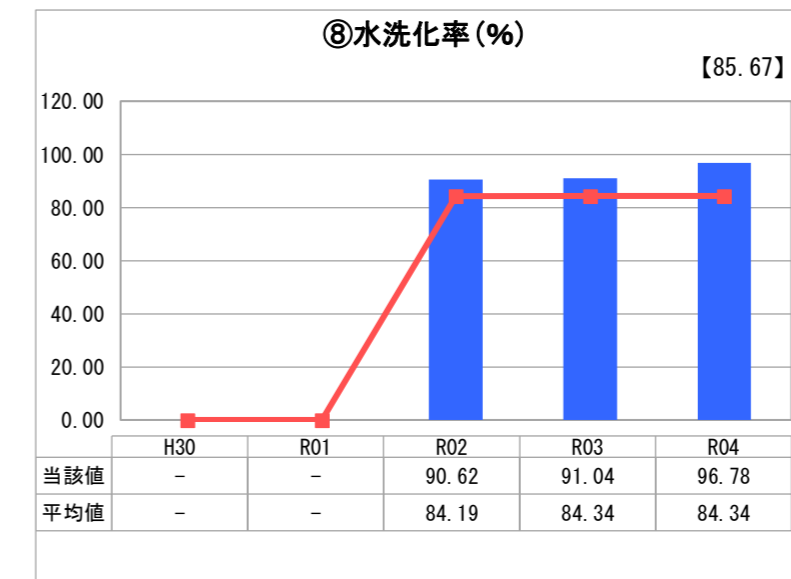
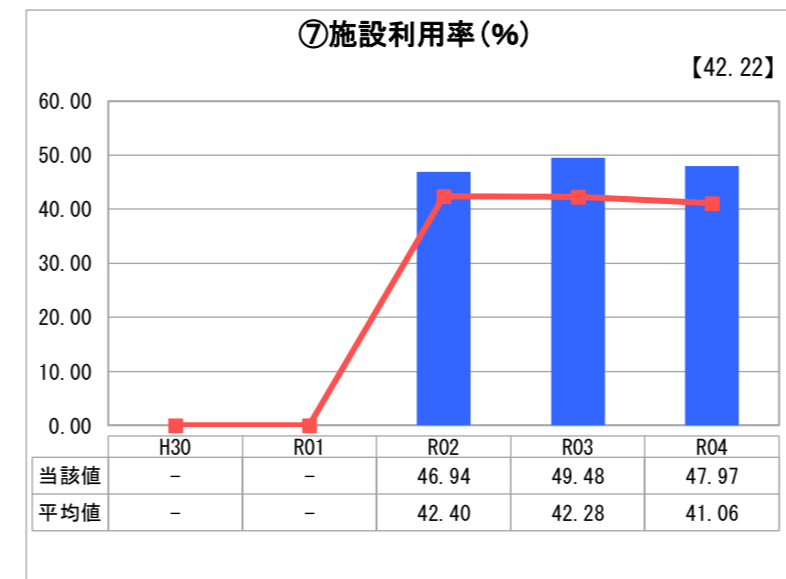
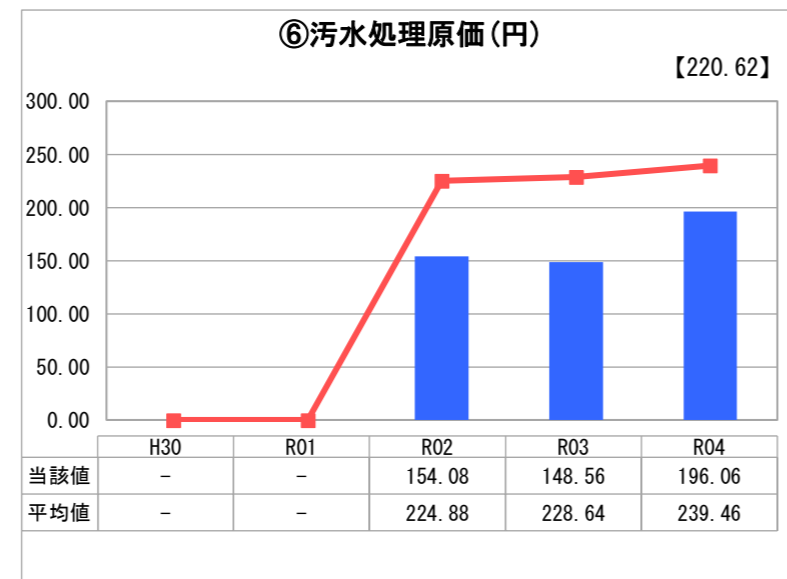
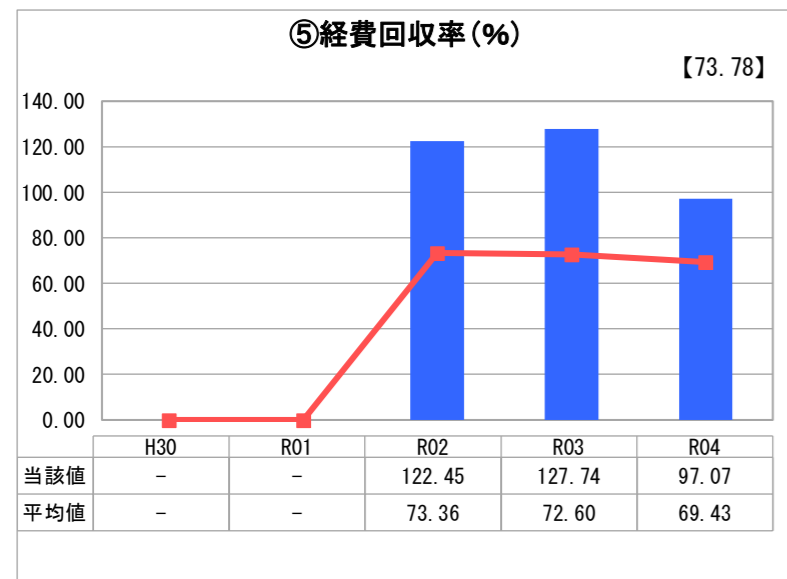
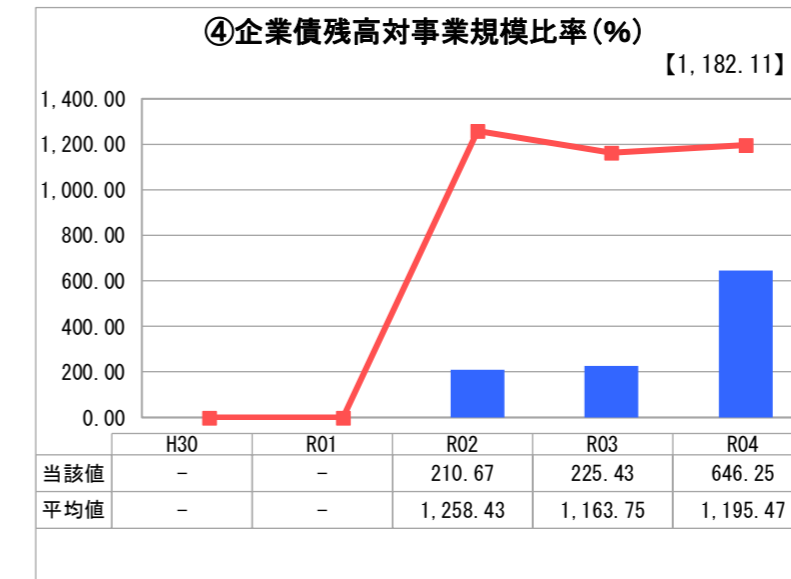
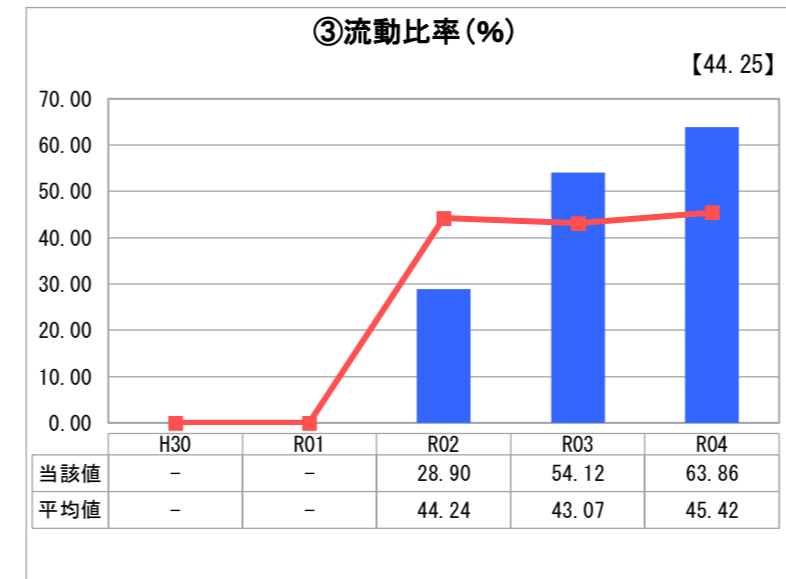
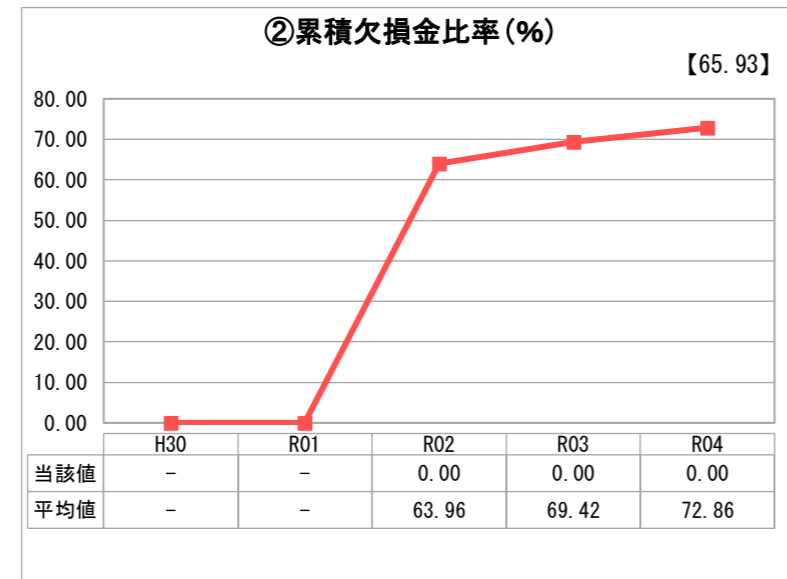
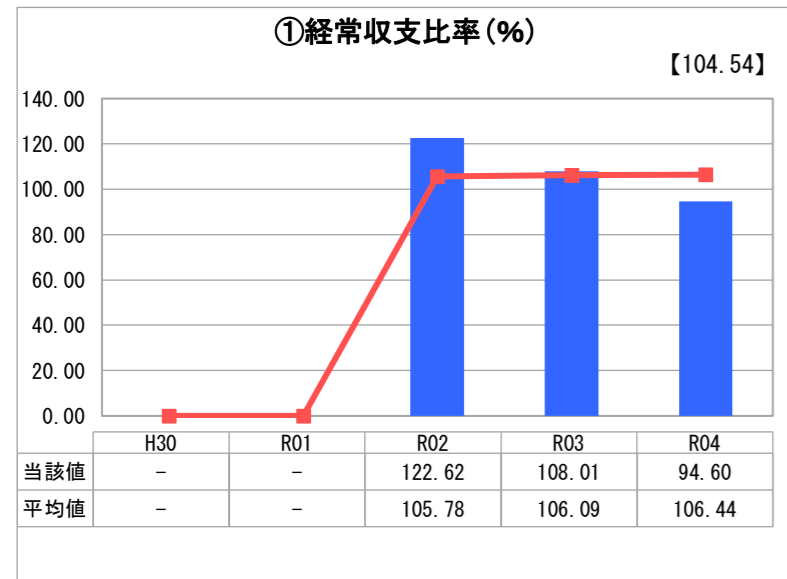
岐阜県 中津川市

業務名	業種名	事業名	類似団体区分	管理者の情報
法適用	下水道事業	特定環境保全公共下水道	D2	非設置
資金不足比率(%)	自己資本構成比率(%)	普及率(%)	有収率(%)	1か月20m ³ 当たり家庭料金(円)
-	62.89	25.59	71.83	3,740

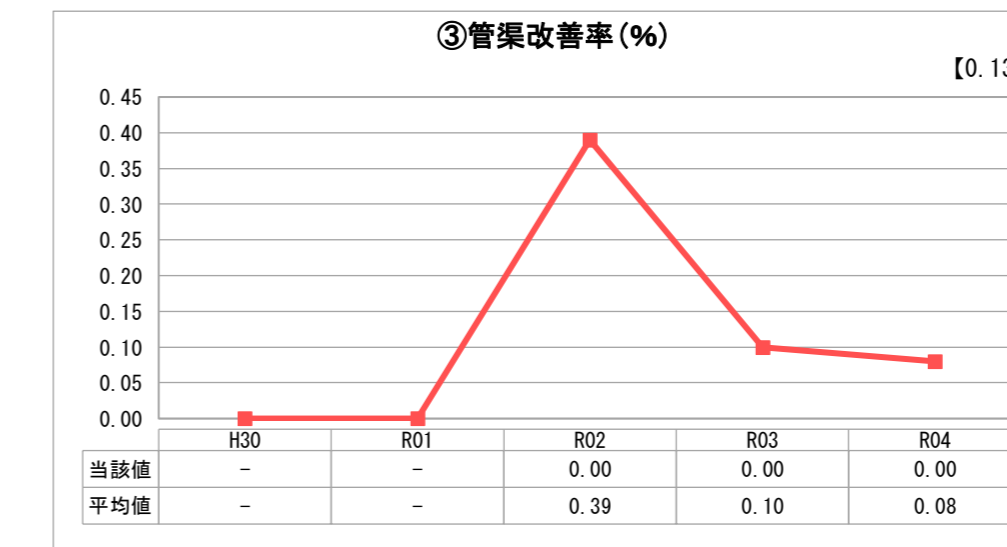
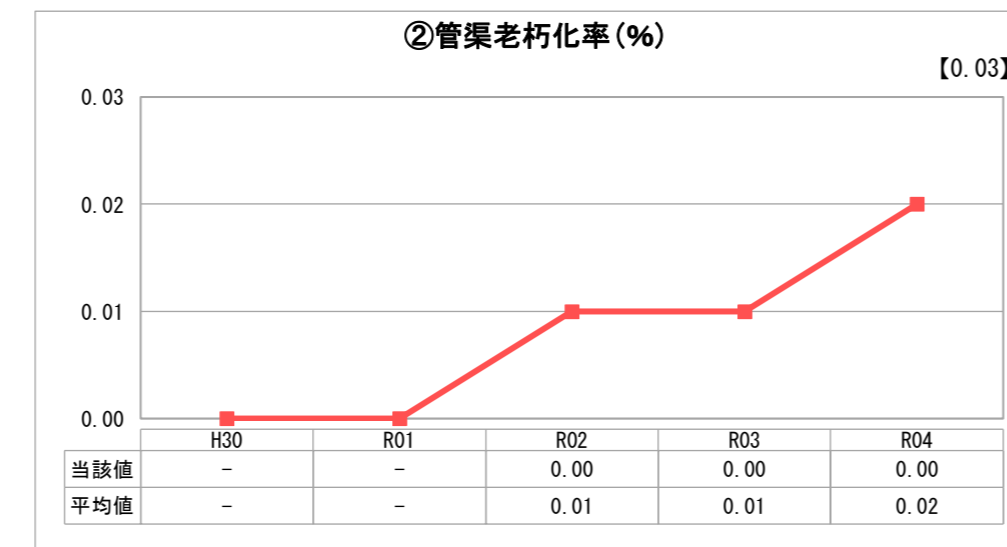
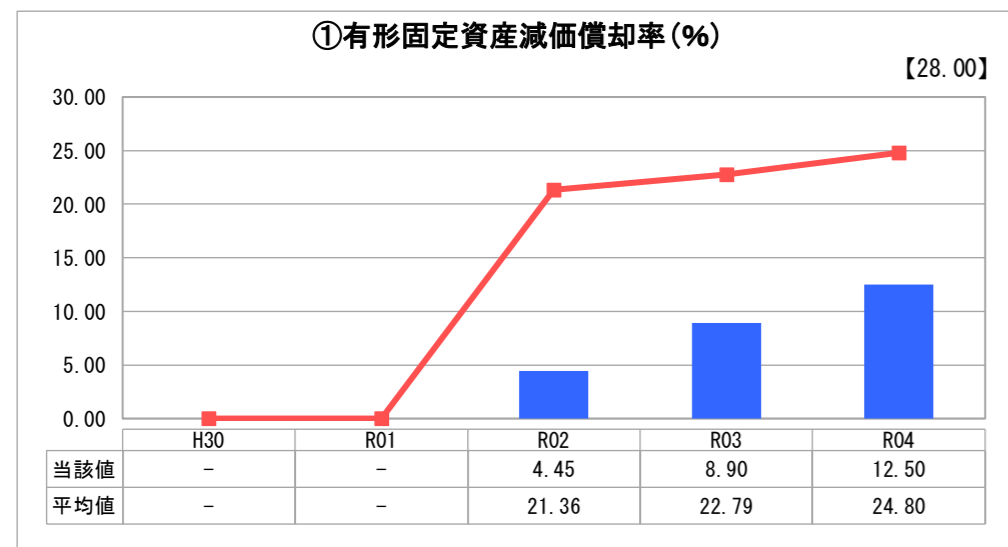
人口(人)	面積(km ²)	人口密度(人/km ²)
75,401	676.45	111.47
処理区域内人口(人)	処理区域面積(km ²)	処理区域内人口密度(人/km ²)
19,166	6.30	3,042.22

グラフ凡例	
■	当該団体値（当該値）
—	類似団体平均値（平均値）
【	令和4年度全国平均

1. 経営の健全性・効率性



2. 老朽化の状況



分析欄

1. 経営の健全性・効率性について

- ① 経常収支比率は、100%及び類似団体平均値を下回りました。令和4年度から開始した隔月検針への移行調整により約1か月分の使用料収入が減少したことが影響していますが、経常費用は年々減少となっており、今後も経営基盤の改善に取り組みます。
- ② 累積欠損金比率は、0%です。
- ③ 流動比率は、資本費平準化債の借入により現金が増加していますが、企業債の返済を主とした流動負債を下回っています。使用料収入の増加、経費削減により資金残高の維持に努める必要があります。
- ④ 企業債残高対事業規模比率については、類似団体平均値を下回っています。企業債の返済は順調に進んでおり、今後も必要最低限の借入のみ行うことで健全経営に努めます。
- ⑤ 経費回収率は、100%を下回りましたが、類似団体平均値を上回っています。企業債の返済、施設更新に備え経費回収率の向上に努める必要があります。
- ⑥ 汚水処理原価は、類似団体平均値を下回っています。令和4年度は隔月検針への移行調整により、有収水量が約1か月分少ないためです。
- ⑦ 施設利用率は、類似団体平均値を上回っています。晴天時一日平均処理水量が減ったためです。
- ⑧ 水洗化率は、類似団体平均値を上回っています。水洗便所設置済人口の減少を処理区域内人口の減少が上回る傾向にあり、人口減少により水洗化率が微増することが予想されます。

2. 老朽化の状況について

- ① 有形固定資産減価償却率は、取得から経過した年数が短い資産が多く、類似団体平均値を下回っています。償却の進捗を把握し、今後の予測を立てると共に他の指標と合わせて分析を行います。
- ② 管渠老朽化率は、7処理区の供用開始が平成9年から平成15年の間であり、法定耐用年数を経過した管渠がないため、0%となります。管渠の更新時期はまだ到来していませんが、老朽化率の上昇に備えて、ストックマネジメント計画を策定し、計画的な更新を図ります。
- ③ 管渠改善率は、施工した更新工事がなかったため0%となります。

全体総括

当市の人口は今後も減少が予想されており、処理区の中でリニア開業に関連する地域が少ないことから、有収水量は伸び悩むと考えられます。また、一般会計繰入金については地方交付税が減額されていく中で必要とする繰入額が確保できない可能性を排除できません。長期的に経営状況は徐々に厳しくなっていくと考えられます。

令和2年4月から、下水道事業は地方公営企業法を適用しました。減価償却費などを含め、より正確かつ客観的に経営状況をとらえることが可能となりました。今後は、より丁寧な分析を行い適正な受益者負担を検討しつつ、将来の設備更新に備えるために、ストックマネジメント計画を策定し、持続可能な下水道経営の確立を目指し、経営改善に努めます。

※ 「経常収支比率」、「累積欠損金比率」、「流動比率」、「有形固定資産減価償却率」及び「管渠老朽化率」については、法非適用企業では算出できないため、法適用企業のみ類似団体平均値及び全国平均を算出しています。