

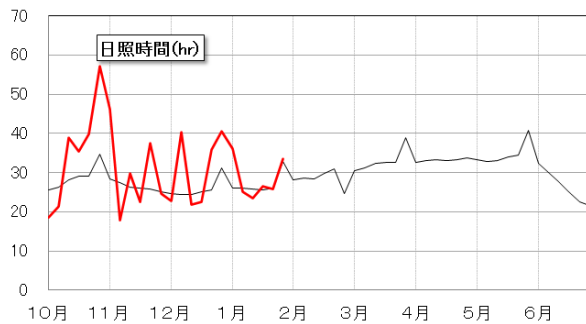
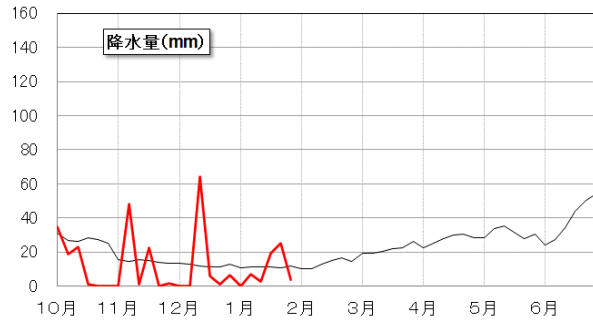
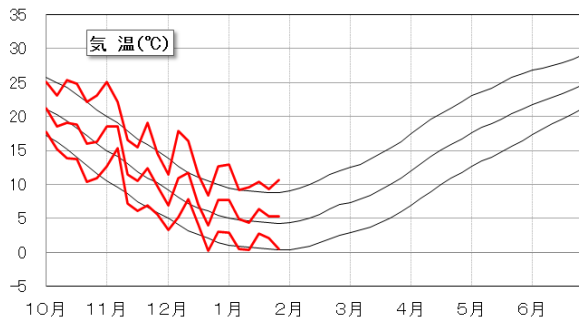
# 令和5年度 気象情報 No.10

令和6年2月5日  
農業経営課

## 1. これまでの気象経過

◆2023年 冬作半旬気象図 < 平年：黒線、本年：赤線 >

### 岐阜市



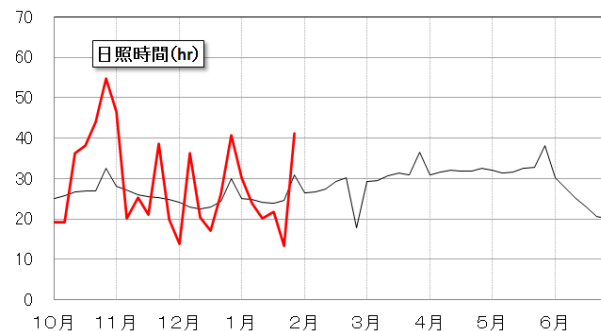
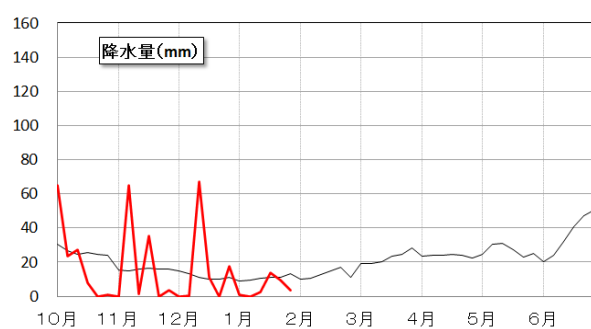
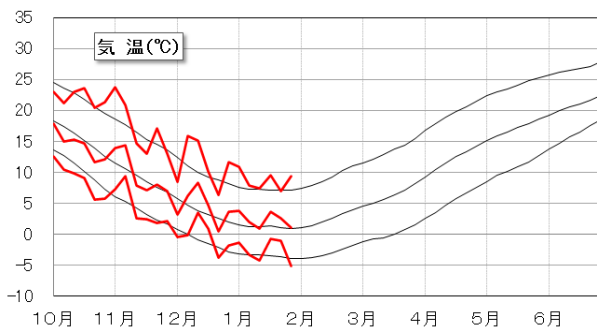
< 1月の月平均 >

平均気温 5.7 °C (平年比 +1.1°C)

降水量 58.0 mm (平年比 88%)

日照時間 170.2 hr (平年比 106%)

### 恵那市



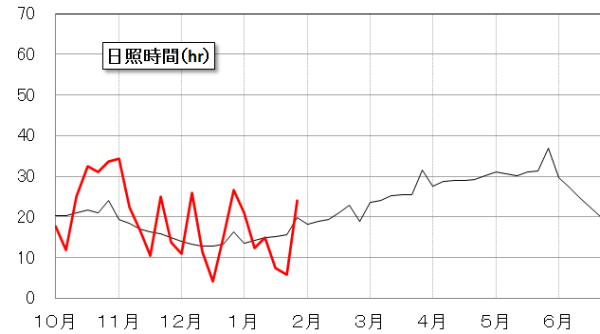
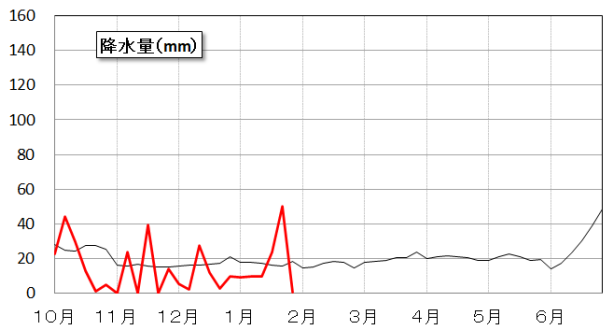
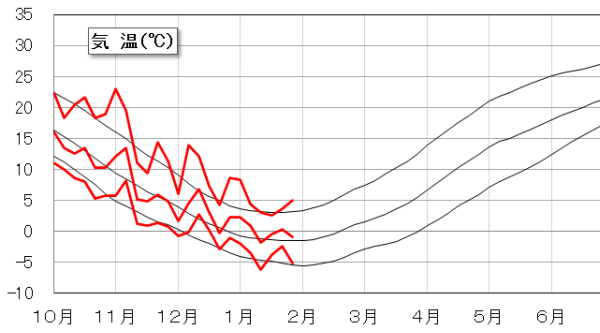
< 1月の月平均 >

平均気温 2.3 °C (平年比 +1.1°C)

降水量 30.5 mm (平年比 49%)

日照時間 150.4 hr (平年比 98%)

## 高山市



### < 1月の月平均 >

平均気温  $-0.1^{\circ}\text{C}$  (平年比  $+1.1^{\circ}\text{C}$ )  
 降水量  $104.0\text{ mm}$  (平年比  $102\%$ )  
 日照時間  $85.4\text{ hr}$  (平年比  $92\%$ )

## 2. 今後の気象予測

東海地方1カ月予報 2月3日～3月2日までの天候見通し

名古屋地方气象台 2月2日発表

寒気の影響を受けにくいいため、向こう1か月の気温は高い見込みである。

低気圧や前線の影響を受けやすい時期があるため、向こう1か月の降水量は平年並か多い見込みである。

### ◎1か月の平均気温・降水量・日照時間

平均気温	降水量	日照時間
低10% 並30% 高60%	少20% 並40% 多40%	少40% 並30% 多30%
高い見込み	平年並か多い見込み	ほぼ平年並の見込み

### ◎週別の平均気温と天候

平均気温 (1週目) 2/3～2/9	平均気温 (2週目) 2/10～2/16	平均気温 (3～4週目) 2/17～3/1
低10% 並20% 高70%	低20% 並50% 高30%	低20% 並40% 高40%
高い見込み	平年並みの見込み	平年並か高い見込み

※気象庁HPより