

# 中学生以下の子供に対する声掛け事案等の発生状況(表)

令和5年12月末

※警察が認知した事案を基に作成しています。

## 特徴

- ・ 声掛け事案等の認知件数は、481件(前年同期比+42件)
- ・ 女子小学生、女子中学生に対するものが308件(約64%)
- ・ 路上での発生が403件(約83%)
- ・ 下校途中が242件(50%)
- ・ 登下校時間帯に380件(約79%)と集中  
(午後3時から午後6時の間に307件、午前7時から午前8時までの間に73件)

## 年次推移

年	H20	H21	H22	H23	H24	H25	H26	H27	H28	H29	H30	R1	R2	R3	R4	R5.12
件数	188	109	165	145	172	185	273	368	436	479	600	650	507	497	439	481

※R4までは1年間の認知件数

## 月別件数と前年同期比

年別\月	1月	2月	3月	4月	5月	6月	7月	8月	9月	10月	11月	12月	年間計
令和4年	26	27	25	26	63	51	37	19	45	54	41	25	439
令和5年	29	59	35	44	50	46	28	10	45	44	47	44	481
前年比	3	32	10	18	-13	-5	-9	-9	0	-10	6	19	42

## 対象別

未就学児	小学生	中学生
1	353	127

## 男女別

	全体			
	未就学児	小学生	中学生	
男	172	1	140	31
女	308	0	212	96
不明	1	0	1	0

## 場所別

路上	公園神社	建物内	幼・小・中学校内	バス停	駐輪場・駐車場	その他	合計
403	30	14	5	3	9	17	481

## 被害者別

下校途中	登校途中	遊び中	移動中	その他	合計
242	79	72	70	18	481

※「移動中」とは、登下校以外の移動であり、買い物や塾への行き帰り等が含まれる。

※「その他」とは、自宅に在宅中等移動を伴わないものである。

## 時間帯別

時間帯	6~7	7~8	8~9	9~10	10~11	11~12	12~13	13~14	14~15	15~16	16~17	17~18	18~19	19~20	20~6	不明	合計
件数	1	73	6	4	7	4	4	20	40	137	126	44	9	1	4	1	481

## 【声掛けの主な内容】

### ～小学生に対するもの～

- ・ 飴あげる
- ・ 名前何て言うの？
- ・ ここから家遠い？
- ・ どこに住んでいるの？名前は？
- ・ どちら方向に帰るの？
- ・ こっちにおいでよ
- ・ どこへ行くの？ついていっていい？
- ・ あめちゃんあげるから送っていくよ
- ・ 何年生？
- ・ 一口ちょうだい
- ・ 今何歳？
- ・ おかえり、いいもんあげるよ

### ～中学生に対するもの～

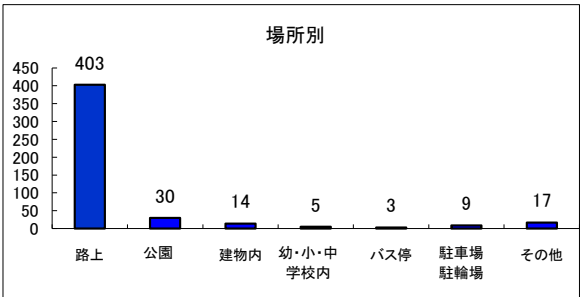
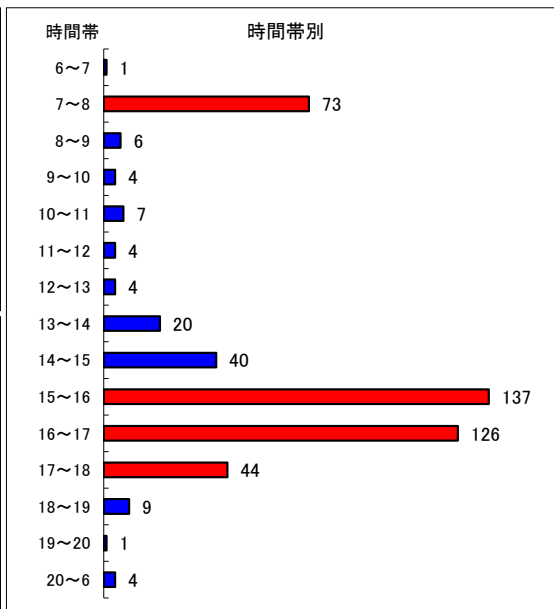
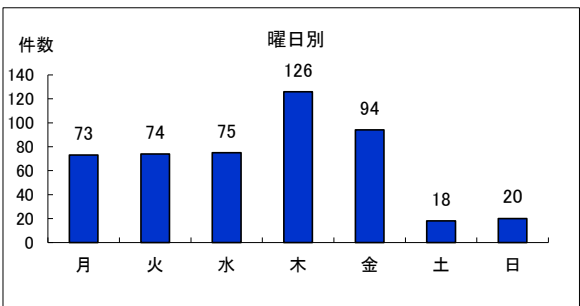
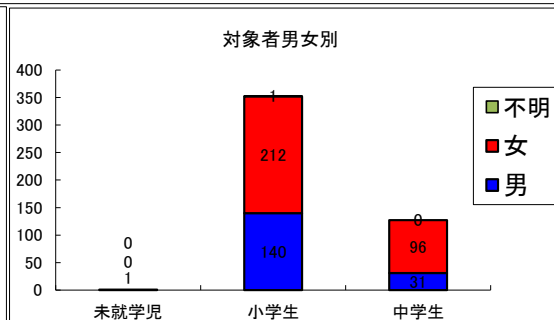
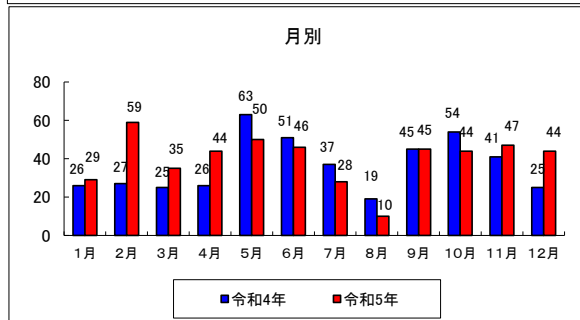
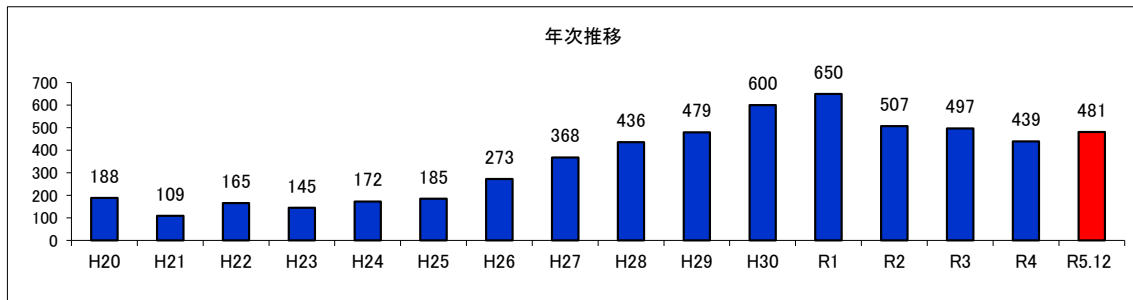
- ・ ハンドボール教えてよ
- ・ アイス一口ちょうだい
- ・ 「090-0000-0000」に電話をしてもらえませんか？
- ・ お嬢ちゃん、この時期の勉強が一番大事
- ・ お小遣い2千円あげるよ
- ・ こんにちは、中学生だよ？
- ・ かわいいね、どこへ行くの？
- ・ まっすぐ帰るの？
- ・ おいしいもの食べに行こう
- ・ 仲がいいね。写真を撮ってあげるよ
- ・ 急いでるでしょ？赤信号渡ろうよ
- ・ お姉さんかわいいですね、LINE交換しませんか
- ・ 家まで送って行ってあげようか

# 中学生以下の子供に対する声掛け事案等の発生状況（グラフ）

令和5年12月末

声掛け事案等とは、中学生以下の子供に対して、誘拐、不同意わいせつ等の犯罪被害には至らないが、その前兆としてとらえられる声掛けやつきまとい、その他子供に不安を覚えさせるような言動があったものをいいます。

※警察が認知した事案を基に作成しています。



## その他には・・・

- ・ スマートフォンのカメラを向けられた
- ・ 見つめられた
- ・ 手招きされた
- ・ 後をつけられた
- ・ 手を振られた
- ・ 睨まれた
- ・ 握手を求められた
- ・ ランドセルを引っ張られた

などがありました。

## 事案別

