

第 8 章

結

核

(1) 登録者数

ア 市町別結核登録者の状況(T8-1)

(令和3年)

	人 口 令和3年 10月1日現在	登録者*1		新登録患者		活動性患者*1		結核死亡者	
		実 数	登 録 率*2	実 数	罹 患 率*2	実 数	有 病 率*2	実 数	死 亡 率*2
管内総数	354,401	61	17.2	22	6.2	16	4.5	2	0.6
大垣市	157,520	29	18.4	6	3.8	4	2.5	-	-
海津市	32,139	2	6.2	1	3.1	-	0.0	1	3.1
養老町	26,292	7	26.6	2	7.6	2	7.6	-	-
垂井町	26,088	1	3.8	-	0.0	-	-	-	-
関ヶ原町	6,411	-	-	-	-	-	-	-	-
神戸町	18,427	1	5.4	1	5.4	-	-	-	-
輪之内町	9,466	4	42.3	2	21.1	2	21.1	-	-
安八町	14,224	1	7.0	1	-	1	7.0	-	-
揖斐川町	19,029	2	10.5	3	15.8	1	5.3	1	5.3
大野町	21,758	8	36.8	2	9.2	2	9.2	-	-
池田町	23,047	6	26.0	4	17.4	4	17.4	-	-

*1 令和3年12月31日現在

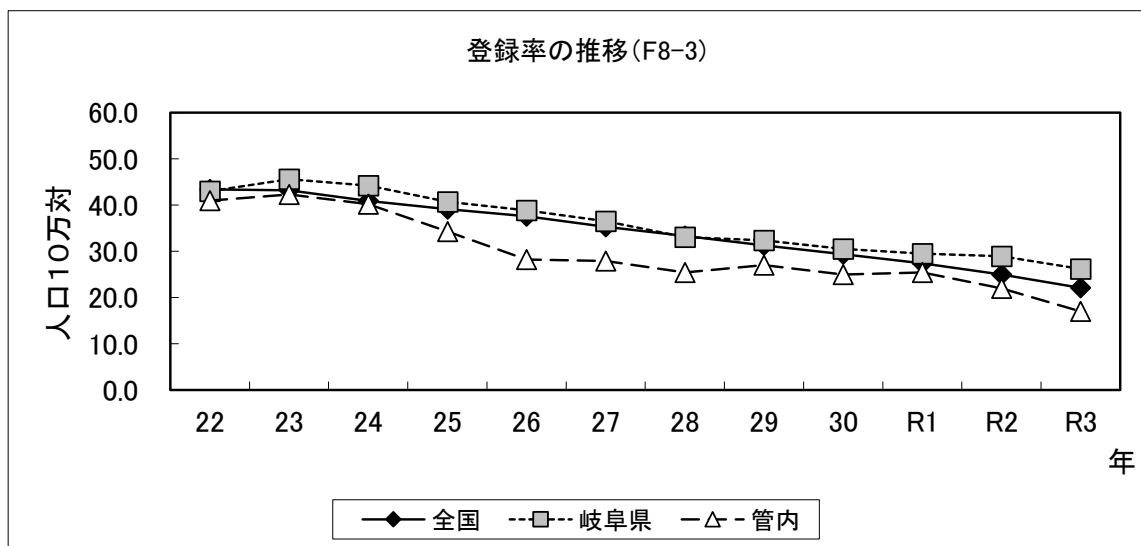
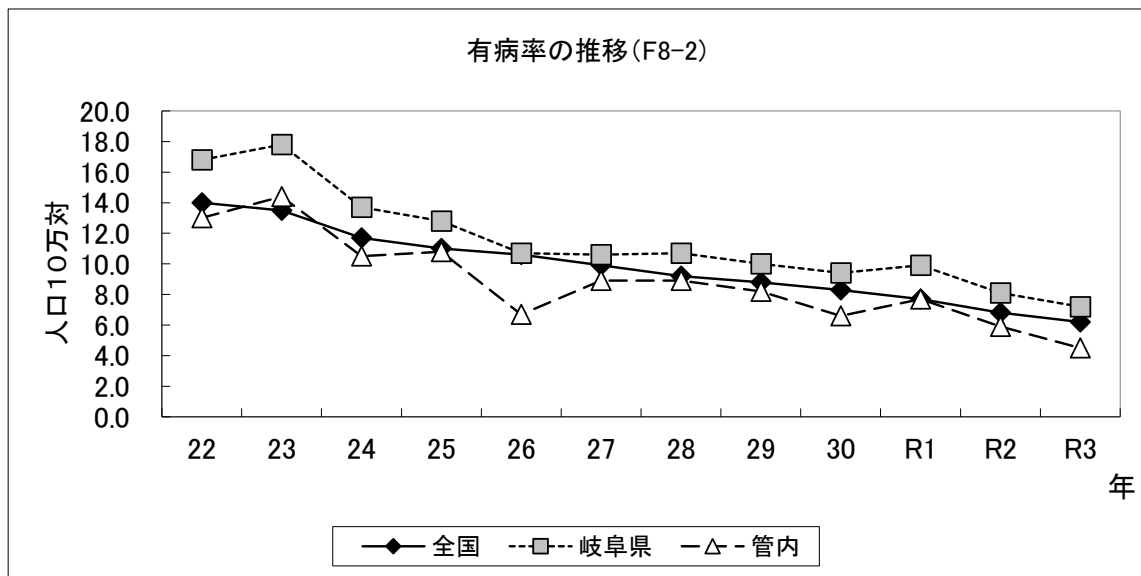
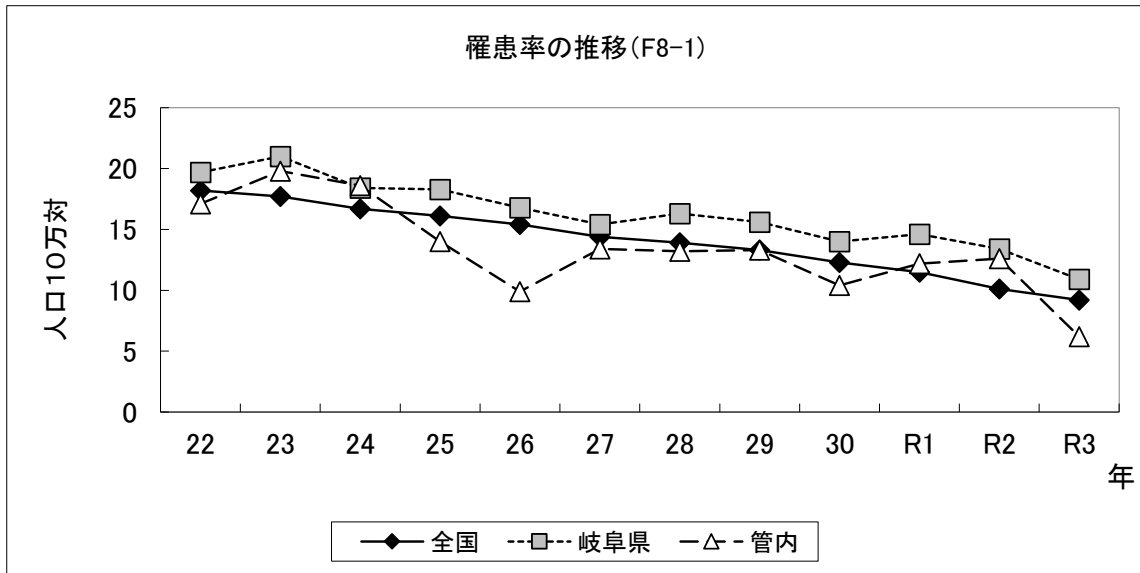
*2 率は人口10万対

イ 登録者、新登録患者、活動性患者数・率(T8-2)

		平成 22年	平成 23年	平成 24年	平成 25年	平成 26年	平成 27年	平成 28年	平成 29年	平成 30年	令和 元年	令和 2年	令和 3年	
登録者 *1	実数	総数	158	162	153	130	106	104	94	99	91	92	79	61
		男	85	97	90	77	64	61	61	68	63	65	50	37
		女	73	65	63	53	42	43	33	31	28	27	29	24
		登録率 *2	41.0	42.3	40.2	34.3	28.2	27.9	25.6	27.0	25.0	25.4	22.0	17.0
新登録患者	実数	総数	66	76	71	53	37	50	49	49	38	45	45	22
		男	39	46	44	30	18	33	27	35	22	32	28	13
		女	27	30	27	23	19	17	22	14	16	13	17	9
		り患率 *2	17.1	19.8	18.6	14.0	9.9	13.4	13.3	13.3	10.4	12.4	12.6	6.1
うち菌陽性 患者数*3	実数	41	44	48	32	26	40	27	29	27	30	23	16	
	り患率 *2	10.6	11.5	12.6	8.5	6.9	10.7	7.4	7.9	7.4	8.3	6.4	4.5	
活動性患者 *1	実数	総数	50	55	40	41	25	33	33	30	24	28	21	16
		男	26	30	26	23	16	23	21	21	14	20	14	8
		女	24	25	14	18	9	10	12	9	10	8	7	8
		有病率 *2	13.0	14.4	10.5	10.8	6.7	8.9	9.0	8.2	6.6	7.7	5.9	4.5
うち菌陽性 患者数*3	実数	29	36	24	24	20	28	17	17	10	20	12	14	
	有病率 *2	7.5	9.4	6.3	6.3	5.3	7.5	4.6	4.6	2.7	5.5	3.3	3.9	

*1 各年12月31日現在

*2 率は人口10万対



ウ 新登録患者数一年齢階級別、市町別(T8-3)

(令和3年)

	総数	4歳以下	5～9歳	10～14歳	15～19歳	20～29歳	30～39歳	40～49歳	50～59歳	60～69歳	70歳以上	年齢不詳
管内総数	22	-	-	-	-	4	1	-	1	-	16	-
大垣市	6	-	-	-	-	-	-	-	1	-	5	-
海津市	1	-	-	-	-	-	-	-	-	-	1	-
養老町	2	-	-	-	-	-	-	-	-	-	2	-
垂井町	-	-	-	-	-	-	-	-	-	-	-	-
関ヶ原町	-	-	-	-	-	-	-	-	-	-	-	-
神戸町	1	-	-	-	-	-	1	-	-	-	-	-
輪之内町	2	-	-	-	-	-	-	-	-	-	2	-
安八町	1	-	-	-	-	1	-	-	-	-	-	-
揖斐川町	3	-	-	-	-	1	-	-	-	-	2	-
大野町	2	-	-	-	-	1	-	-	-	-	1	-
池田町	4	-	-	-	-	1	-	-	-	-	3	-

エ 新登録肺結核患者数－登録時空洞有無・排菌有無・発見方法別(T8-4)

(令和3年)

	総数	活動性結核							潜在性結核感染症 *別掲
		肺結核活動性							
		総数	喀痰塗抹陽性			その他の結核菌陽性	菌陰性 ・ その他	肺外結核活動性	
			総数	初回治療	再治療				
管内総数	22	17	9	8	1	7	1	5	6
健康診断	4	4	1	1	-	2	1	-	4
個別健康診断	-	-	-	-	-	-	-	-	-
定期健康診断	4	4	1	1	-	2	1	-	1
定期健康診断（学校）	-	-	-	-	-	-	-	-	-
定期健康診断（住民）	-	-	-	-	-	-	-	-	-
定期健康診断（職場）	4	4	1	1	-	2	1	-	1
定期健康診断（施設）	-	-	-	-	-	-	-	-	-
接触者健康診断	-	-	-	-	-	-	-	-	3
接触者健康診断（家族）	-	-	-	-	-	-	-	-	3
接触者健康診断（その他）	-	-	-	-	-	-	-	-	-
その他の集団健診	-	-	-	-	-	-	-	-	-
医療機関受診	18	13	8	7	1	5	-	5	2
登録中の健康診断(管理検診等)	-	-	-	-	-	-	-	-	-
その他	-	-	-	-	-	-	-	-	-
不明	-	-	-	-	-	-	-	-	-

才 現在登録者数－現在時活動性分類、市町別・受療状況別(T8-5)

(令和3年12月31日現在)

	総数	活動性結核							不活動性結核	活動性不明	潜在性結核感染症	
		肺結核活動性						肺外結核活動性			*別掲	
		総数	喀痰塗抹陽性			その他の結核菌陽性	菌陰性・その他				治療中	観察中
			総数	初回治療	再治療							
管内総数	61	12	8	7	1	2	2	4	34	11	6	1
大垣市	29	3	2	1	1	1	-	1	17	8	4	1
海津市	2	-	-	-	-	-	-	-	2	-	-	-
養老町	7	1	1	1	-	-	-	1	5	-	-	-
垂井町	1	-	-	-	-	-	-	-	-	1	-	-
関ヶ原町	-	-	-	-	-	-	-	-	-	-	-	-
神戸町	1	-	-	-	-	-	-	-	1	-	-	-
輪之内町	4	-	-	-	-	-	-	2	1	1	1	-
安八町	1	1	-	-	-	1	-	-	-	-	-	-
揖斐川町	2	1	1	1	-	-	-	-	1	-	1	-
大野町	8	2	-	-	-	-	2	-	5	1	-	-
池田町	6	4	4	4	-	-	-	-	2	-	-	-
入院中	8	6	5	4	1	1	-	2	-	-	-	-
外来治療中	9	6	3	3	-	1	2	2	-	1	6	-
治療なし	44	-	-	-	-	-	-	-	34	10	-	1
不明	-	-	-	-	-	-	-	-	-	-	-	-

カ 現在登録者数－現在時活動性分類、年齢階級別（T8－6）

（令和3年12月31日現在）

	総数	活動性結核							不活動性結核	活動性不明	潜在性結核感染症	
		肺結核活動性					肺外結核活動性	*別掲				
		総数	喀痰塗抹陽性		その他の結核菌陽性	菌陰性・その他		治療中			観察中	
			総数	初回治療								再治療
管内総数	61	12	8	7	1	2	2	4	34	11	6	1
0～4歳	-	-	-	-	-	-	-	-	-	-	-	-
5～9歳	-	-	-	-	-	-	-	-	-	-	-	-
10～14歳	-	-	-	-	-	-	-	-	-	-	-	-
15～19歳	-	-	-	-	-	-	-	-	-	-	-	-
20～29歳	6	3	1	1	-	1	1	-	1	2	1	-
30～39歳	6	-	-	-	-	-	-	-	5	1	-	-
40～49歳	3	-	-	-	-	-	-	-	1	2	1	-
50～59歳	4	1	1	1	-	-	-	-	2	1	-	-
60～69歳	4	-	-	-	-	-	-	-	4	-	1	-
70歳以上	38	8	6	5	1	1	1	4	21	5	3	1
年齢不詳	-	-	-	-	-	-	-	-	-	-	-	-

(2) 感染症法第19条、第20条関係(入院勧告・措置)(T8-7)

R2年末 現在	増			減							R3年末 現在	
	新規	転入	計	治癒	通院	入院中	死亡	自己退所	転出	その他		計
2	9	-	9	2	5	-	2	-	-	-	9	2

(3) 感染症法第37条の2関係(T8-8)

(令和3年度)

区 分	被用者保険		国 保			後期 高齢者	生 保	その他	総 数
	本 人	家 族	本 人	退 本	退 家				
申 請	13	1	7	-	-	15	1	-	37
合 格	13	1	7	-	-	15	1	-	37
承 認	13	1	7	-	-	15	1	-	37

(4) 定期検診

定期健康診断(T8-9)

(令和3年度)

		一次検診（間接・直接撮影）					精密検査結果	
		対象者	（65歳以下再掲）	受診者	（65歳以下再掲）	受診率 %	結核	
							結核患者	恐れのある者
住 民	管内総数	95,970	-	19,786	-	20.6	-	-（-）
	大垣市	33,695	-	3,914	-	11.6	-	-（-）
	海津市	8,178	-	2,436	-	29.8	-	-（-）
	養老町	9,325	-	2,430	-	26.1	-	-（-）
	垂井町	8,216	-	681	-	8.3	-	-（-）
	関ヶ原町	2,806	-	1,005	-	35.8	-	-（-）
	神戸町	6,120	-	1,381	-	22.6	-	-（-）
	輪之内町	2,073	-	495	-	23.9	-	-（-）
	安八町	4,190	-	1,239	-	29.6	-	-（-）
	揖斐川町	7,861	-	2,508	-	31.9	-	-（-）
	大野町	6,602	-	2,058	-	31.2	-	-（-）
	池田町	6,904	-	1,639	-	23.7	-	-（-）
	学 校	高校生	3,142	-	3,123	-	99.4	-
短大、大学等		936	-	932	-	99.6	-	-（-）
その他		343	-	330	-	96.2	-	-（-）
施 設	高齢者	2,110	-	2,051	-	97.2	-	-（-）
	その他	-	-	-	-	-	-	-（-）
	事業所	14,803	-	14,484	-	97.8	1	3（-）

*（ ）は潜在性結核感染症の再掲

(5) 接触者健診 (T8-10)

(令和3年度)

区分	初発患者 居住地	勧告者数 (延べ)	受診者 (延べ)	保健所 実施分 (委託含む)	受診率 (%)	保健所実施分(延べ)										医療 機関 職場 健診 住民 健診等	被発見者数			
						ツ 反 検 査 者 数				I G R A 検 査 者 数				直接	間接		患者数	潜在性 結核感 染症	結核発病 の恐れが あると診 断された 者	
						被 判定者	陰 性	陽 性	強陽性	実施者	陰 性	陽 性	判 定 留 留	判 定 不 可	撮影 受診者					撮影 受診者
患者 家族	管内総数	80	80	80	100.0	2	-	2	-	78	72	5	1	-	14	-	-	-	5	-
	大垣市	17	17	17	100.0	-	-	-	-	17	14	2	1	-	4	-	-	-	2	-
	海津市	10	10	10	100.0	-	-	-	-	10	10	-	-	-	1	-	-	-	-	-
	養老町	-	-	-	-	-	-	-	-	-	-	-	-	-	-	-	-	-	-	-
	垂井町	-	-	-	-	-	-	-	-	-	-	-	-	-	-	-	-	-	-	-
	関ヶ原町	4	4	4	100.0	-	-	-	-	3	2	1	-	-	1	-	-	-	1	-
	神戸町	5	5	5	100.0	2	-	2	-	5	5	-	-	-	2	-	-	-	-	-
	輪之内町	-	-	-	-	-	-	-	-	-	-	-	-	-	-	-	-	-	-	-
	安八町	6	6	6	100.0	-	-	-	-	6	6	-	-	-	-	-	-	-	-	-
	揖斐川町	4	4	4	100.0	-	-	-	-	4	3	1	-	-	-	-	-	-	1	-
	大野町	2	2	2	100.0	-	-	-	-	2	2	-	-	-	-	-	-	-	-	-
	池田町	24	24	24	100.0	-	-	-	-	23	22	1	-	-	6	-	-	-	1	-
	他保健所 依頼	8	8	8	100.0	-	-	-	-	8	8	-	-	-	-	-	-	-	-	-
計	80	80	80	100.0	2	-	2	-	78	72	5	1	-	14	-	-	-	5	-	
接 触 者	管内総数	140	140	-	100.0	-	-	-	-	139	130	4	5	-	2	-	-	-	1	3
	他保健所 依頼	5	5	5	100.0	-	-	-	-	4	3	1	-	-	1	-	-	-	1	-
	計	145	145	5	100.0	-	-	-	-	143	133	5	5	-	3	-	-	-	2	3
総数		225	225	85	100.0	2	-	2	-	221	205	10	6	-	17	-	-	-	7	3

(6) 管理検診(延べ数)(T8-11)

(令和3年度)

区分	対象者	受診者	保健所 受診分 (再掲)	受診率 (%)	要医療	要観察	観察 不要
管内総数	96	89	45	92.7	-	69	20
大垣市	52	48	25	92.3	-	37	11
海津市	7	7	4	100.0	-	5	2
養老町	10	10	2	100.0	-	8	2
垂井町	5	3	2	60.0	-	-	3
関ヶ原町	-	-	-	-	-	-	-
神戸町	2	2	-	100.0	-	1	1
輪之内町	3	3	3	100.0	-	3	-
安八町	-	-	-	-	-	-	-
揖斐川町	3	3	3	100.0	-	3	-
大野町	10	9	4	90.0	-	9	-
池田町	4	4	2	100.0	-	3	1

(7) 結核対策 (T8-12)

(令和3年度)

		結核重点地域対策事業			結核対策に関する会議	結核対策に関する健康教育・研修会
		高齢者または介護者研修会	結核後遺症者健康呼吸器教室	TBメディカルセミナー		
西濃保健所	開催回数	-	-	-	-	
	参加者数	-	-	-	-	

(8) 結核・感染症患者の家庭相談状況(T8-13)

(令和3年度)

	訪問相談				電話相談		来所相談	
	実人員		延人員		実人員		延人員	
管内総数	35	(再掲)DOTS	49	(再掲)DOTS	44	(再掲)DOTS	0	(再掲)DOTS
		7		21		37		-