

【病院等・薬局向け】

医療情報ネットの機能概要

目次

はじめに

- はじめに … P3
- 【参考】医療機能情報提供制度・薬局機能情報提供制度 … P4
- 【参考】医療情報ネットの機能概要 … P5

I. 医療情報ネットの関係者メニューの概要

- 1. 医療情報ネットの関係者向けメニューの構成 … P10
- 2. 具体的な活用例について … P12

II. 医療情報ネットへのログイン方法

- 3. 医療情報ネットへのログイン方法 … P17

III. 医療情報ネットのユーザ情報に関すること

- 4. ユーザ登録方法（病院・薬局） … P22
- 5. システム障害時のログイン方法 … P24
- 6. パスワードの再発行方法 … P26

IV. その他

- 7. よくある質問 … P29

はじめに

はじめに

現在の都道府県システムでは、医療機能・薬局機能情報提供制度に関する報告機能と公表機能を1つのシステムで実現している場合がほとんどですが、全国統一後は2つのシステム（G-MIS、医療情報ネット）に分かれて各機能を実現することになります。

本資料では、**病院等・薬局のユーザ様向けに医療情報ネットの機能やユーザ管理について、ご紹介いたします。**

サービスが本格的に開始される令和6年度までに本システムの機能について事前に理解を深めていただき、今後ご活用いただけると幸いです。

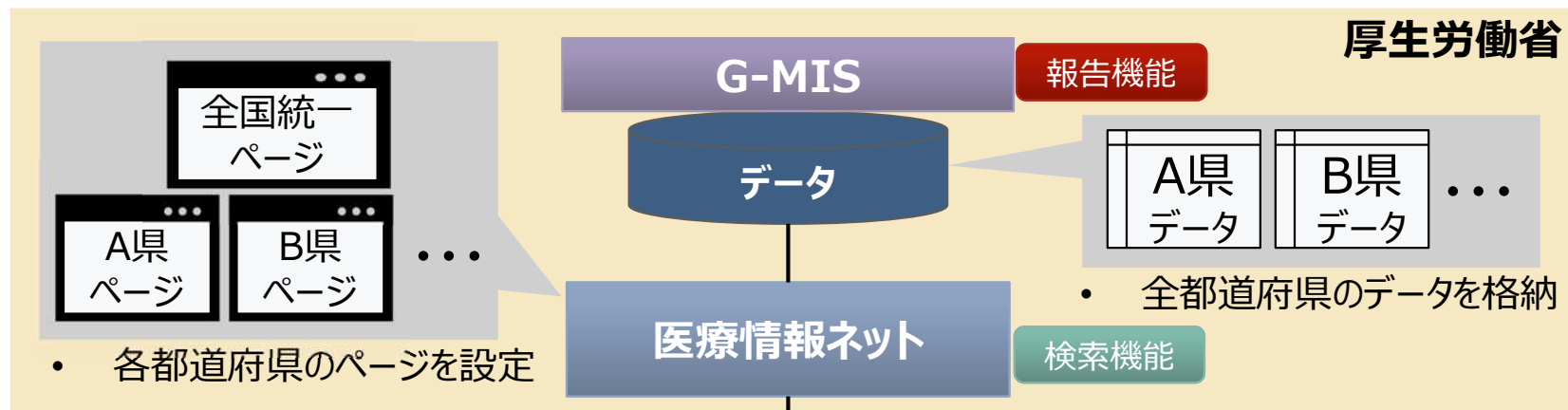
※なお、参考で医療機能情報提供制度・薬局機能情報提供制度の概要、医療情報ネットの住民・患者向けの機能概要について、P4～8で説明します。



・病院等・薬局向けの機能は、令和6年4月に開始されます。

【参考】医療機能情報提供制度・薬局機能情報提供制度

- 医療機能情報提供制度・薬局機能情報提供制度は、医療機関等情報支援システム（以下「G-MIS」という。）及び全国統一の情報提供システム（以下「医療情報ネット」という。）を活用し、都道府県が実施主体として運用される。
- 病院等及び薬局は、G-MISによる方法等により、医療機能情報・薬局機能情報について、年1回以上報告する。
- 都道府県は医療情報ネットを活用して、病院等及び薬局から報告された医療機能情報・薬局機能情報を公表し、住民・患者への情報提供を行う。

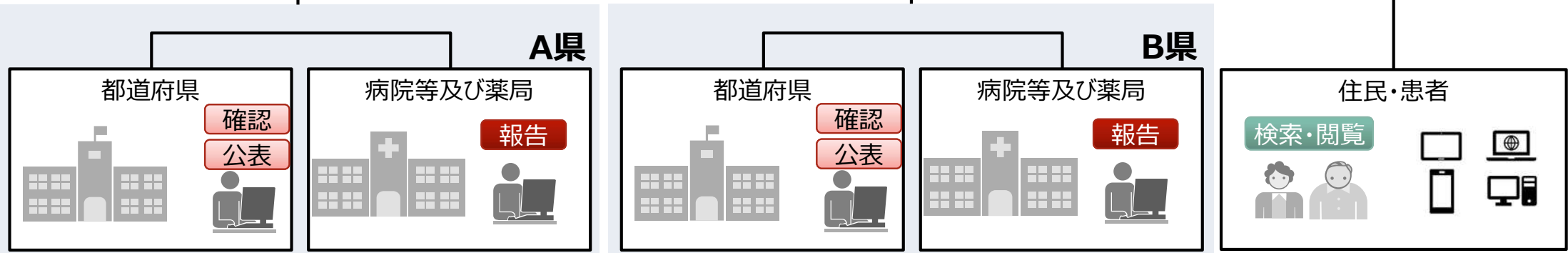


報告機能

- 病院等及び薬局は、G-MISによる方法等により医療機能情報・薬局機能情報を都道府県に報告
- 都道府県は、医療情報ネットを活用して公表に係る事務を実施

検索機能

- 医療情報ネットから検索



【参考】医療情報ネットの機能概要①（医療機能情報提供制度・薬局機能情報提供制度）

- 全国の病院・診療所・歯科診療所・助産所及び薬局について、都道府県を跨いで探すことが可能。
- 「キーワード」、「急いで（科目と場所から）」、「じっくり（設備や対応内容などから）」の方法から様々な探し方が可能。
- 誰もが使いやすいように文字サイズ変更、音声読み上げ、多言語翻訳（英語、中国語[簡体/繁体]、韓国語）に対応。

■ PCで表示した場合

医療情報ネット

音声読み上げ ▶ 文字サイズの変更 小 中 大 Other Languages ▼

全国の病院・診療所・歯科診療所・助産所/薬局を探す

医療機関を探す

🔍 キーワードで探す

例) 市区町村名 内科 検索

🕒 急いで探す 現在診療中の医療機関を科目と場所から検索 ▶

👁️ じっくり探す 設備や対応内容などの医療機能情報から検索

診療科目で探す 場所を探す

他の項目で探す

対応することができる外国語から探す

🏠 お気に入り病院等 お気に入り登録した医療機関の一覧 ▶

薬局を探す

📍 都道府県固有の機能から探す

北海道 北海道 ▶

東北 青森県 ▶ 岩手県 ▶ 宮城県 ▶ 秋田県 ▶ 山形県 ▶

福島県 ▶

関東 茨城県 ▶ 栃木県 ▶ 群馬県 ▶ 埼玉県 ▶ 千葉県 ▶

東京都 ▶ 神奈川県 ▶

中部 新潟県 ▶ 富山県 ▶ 石川県 ▶ 福井県 ▶ 山梨県 ▶

長野県 ▶ 岐阜県 ▶ 静岡県 ▶ 愛知県 ▶

近畿 三重県 ▶ 滋賀県 ▶ 京都府 ▶ 大阪府 ▶ 兵庫県 ▶

奈良県 ▶ 和歌山県 ▶

中国・四国 鳥取県 ▶ 島根県 ▶ 岡山県 ▶ 広島県 ▶ 山口県 ▶

徳島県 ▶ 香川県 ▶ 愛媛県 ▶ 高知県 ▶

九州 福岡県 ▶ 佐賀県 ▶ 長崎県 ▶ 熊本県 ▶ 大分県 ▶

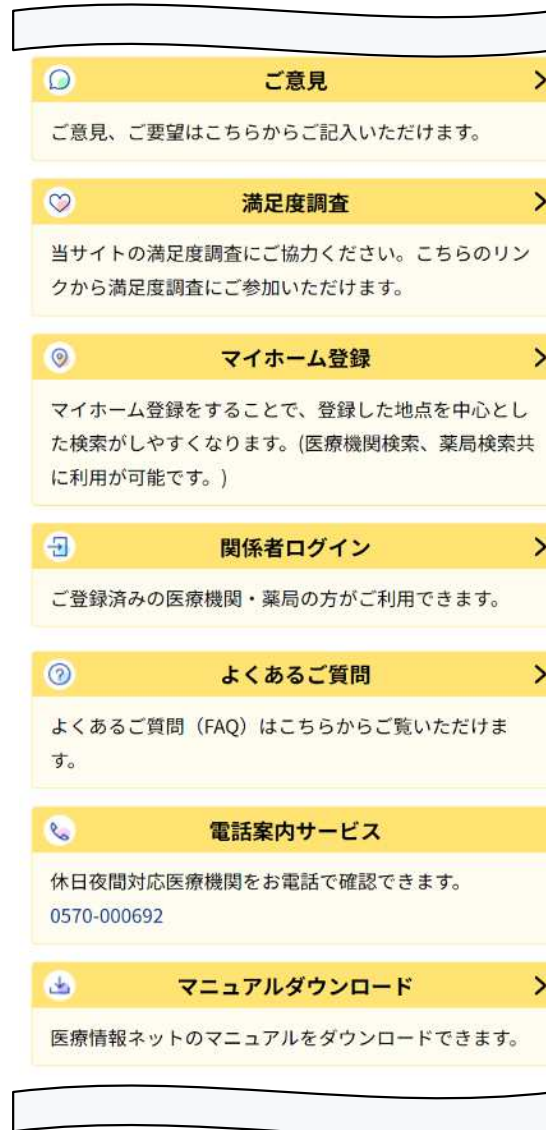
宮崎県 ▶ 鹿児島県 ▶

沖縄県 ▶

【参考】医療情報ネットの機能概要②（医療機能情報提供制度・薬局機能情報提供制度）

- マイホーム登録によりマイホームを中心とした検索に対応。
- 当番医（休日夜間対応医療機関）を電話やFAXで案内することが可能。
- スマートフォンなどで検索した場合も見やすい画面を表示。

■スマートフォンで表示した場合



【参考】医療情報ネットの機能概要③（医療機能情報提供制度・薬局機能情報提供制度）

- 検索結果は「リスト表示」と「地図表示」の2パターンの切り替え等が可能。

「内科」を検索した結果のイメージ

■ 表形式（画面例）

表示形式を切り替え可能です。

検索結果の並び替えも可能です。

検索条件の確認・変更	
以下の条件で検索を行いました。	
場所	〒100-0013 東京都千代田区霞が関1丁目2-2周辺 1km
日時	指定なし
機関区分	病院、診療所のいずれかに該当する
外国語	英語、ドイツ語の全てに該当する
診療科目	内科、消化器内科、外科のいずれかに該当する

検索条件を変更する

検索条件に合致する 医療機関 が4件ありました。

プルダウンの「並び替え」で指定した条件で結果の並び順を変更できます。

4件中 1 ~ 4 件を表示

AAAクリニック	
〒105-0004 東京都港区新橋1	
ルート1	山手線 新橋 徒歩4分
ルート2	三田線 内幸町 徒歩1分
ルート3	銀座線 虎ノ門 徒歩7分
(TEL) 00-0000-0000	
内科	外科 脳神経外科

■ 地図形式（画面例）

表示形式を切り替え可能です。

検索結果の並び替えも可能です。

検索条件の確認・変更

以下の条件で検索を行いました。

場所	〒100-0013 東京都千代田区霞が関1丁目2-2周辺 1km
日時	指定なし
機関区分	病院、診療所のいずれかに該当する
外国語	英語、ドイツ語の全てに該当する
診療科目	内科、消化器内科、外科のいずれかに該当する

検索条件を変更する

1 AAAクリニック

〒105-0004 東京都港区新橋1

Googleマップで見る

ルート1	山手線 新橋 徒歩4分
ルート2	三田線 内幸町 徒歩1分
ルート3	銀座線 虎ノ門 徒歩7分

(TEL) 00-0000-0000

内科 外科 脳神経外科

10:00 - 13:30
15:00 - 19:00 診療科目ごとの受付時間

アイコンの説明

外來特記事項
業3土曜日休診

2 BBBクリニック

〒105-0004 東京都港区新橋2

【参考】医療情報ネットの機能概要③（医療機能情報提供制度・薬局機能情報提供制度）

- 検索結果は「リスト表示」と「地図表示」の2パターンの切り替え等が可能。

「薬局」を検索した結果のイメージ

■ 表形式（画面例）

※ 情報に変更等があり、実際に条件に当てはまらない医療機関が表示されている場合がありますので、必ず電話で医療機関に確認のうえ、受診してください。

検索条件の確認・変更

以下の条件で検索を行いました。

場所	〒100-0013 東京都千代田区霞が関1丁目2-2周辺 1km
日時	指定なし
地域医療連携体制	情報共有体制(入院時)、医療連携のいずれかに該当する
薬局の業務内容	オンライン服薬指導のいずれかに該当する
対応可能外国語の種類	英語対応のいずれかに該当する

検索条件を変更する

検索条件に合致する 薬局 が5件ありました。

プルダウンの「並び替え」で指定した条件で結果の並び順を変更できます。

5件中1～5件を表示

条件を絞り込む

並び替え

施設名称の50音順

選択地点から近い順

電話番号順

YYY薬局

〒100-0011 東京都千代田区内幸町2

(昼) 00-0000-0000 (夜) 11-1111-1111

09:00 - 20:00

曜日ごとの受付時間

アイコンの説明

■ 地図形式（画面例）

※ 情報に変更等があり、実際に条件に当てはまらない医療機関が表示されている場合がありますので、必ず電話で医療機関に確認のうえ、受診してください。

検索条件の確認・変更

以下の条件で検索を行いました。

場所	〒100-0013 東京都千代田区霞が関1丁目2-2周辺 1km
日時	指定なし
地域医療連携体制	情報共有体制(入院時)、医療連携のいずれかに該当する
薬局の業務内容	オンライン服薬指導のいずれかに該当する
対応可能外国語の種類	英語対応のいずれかに該当する

検索条件を変更する

地図

航空写真

千代田区

1 YYY薬局

〒100-0011 東京都千代田区内幸町2

Googleマップで見る

(昼) 00-0000-0000 (夜) 11-1111-1111

アイコンの説明

2 ZZZ薬局

〒105-0003 東京都港区西新橋1

Googleマップで見る

(昼・夜) 00-0000-0000

アイコンの説明

地図の中央で再検索

I . 医療情報ネットの関係者メニューの概要

1. 医療情報ネットの関係者向けメニューの構成

医療情報ネットの関係者向けのメニュー内容

- 医療情報ネットでは、住民患者向けの検索機能の提供を主な役割としていますが、**現行の都道府県システムと同様に関係者ログイン機能を有しています。**

- 関係者向けメニュー画面（利用者の権限や都道府県の運用により、表示内容が多少異なります）



画面上部のメッセージは、令和6年3月末までの間に表示されます。令和6年4月以降は非表示となる予定です。

2. 具体的な活用例について

医療機関情報検索の用途

- 一部の都道府県の現行システムでは、関係者向けの医療機関情報の検索機能が提供されています。現行システムでの主な用途は以下の2パターンであり、医療情報ネットでも同様の利用ができるよう、「医療機関情報検索」という機能を関係者向けメインメニュー上で提供しています。

<用途>

① 病院等が患者の転院先を検索するケース

他の病院等が対応可能な「疾患・治療」や、病院等の「施設設備」の内容について、検索を行う。
この場合、都道府県が独自に収集、関係者向けのみ公表している独自項目（※1）を含めた詳しい検索が可能。

② 情報センターが県民からの問い合わせに対応するケース

県民からの問い合わせの多い検索条件を予め保存しておき、電話対応時に即座に検索を行う。

※1 関係者向けに公表している独自項目の詳細は、各都道府県にお問い合わせください。

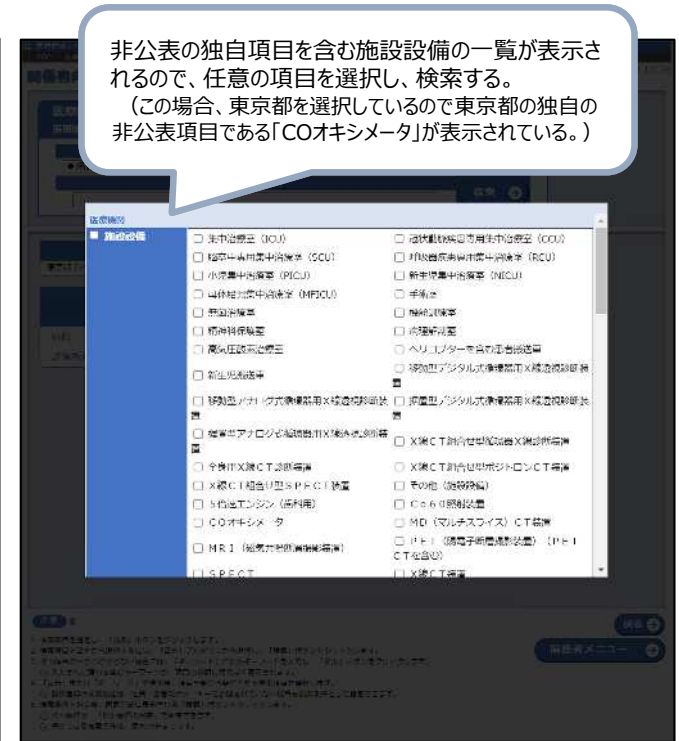
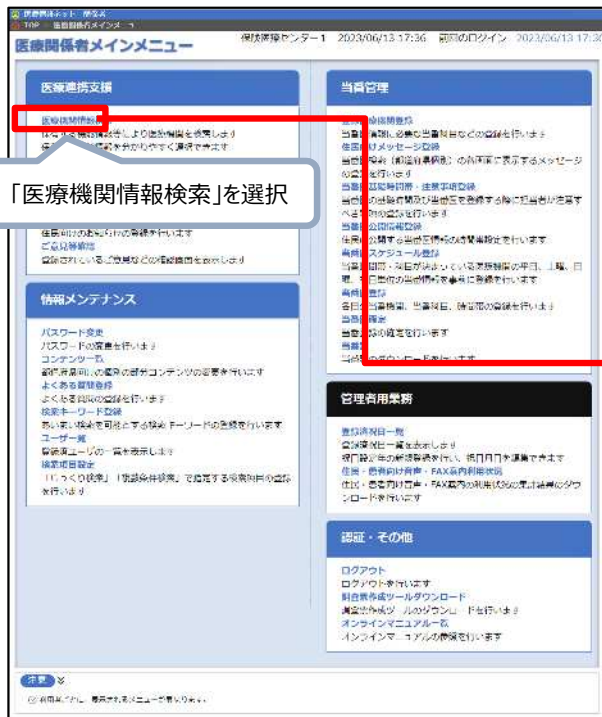
■ 関係者向けメニュー画面（利用者の権限によって表示内容が多少異なります）



医療機関情報検索の用途

<①病院等が患者の転院先を検索するケース>

- 医療情報ネットの「医療機関情報検索」機能から、他の病院等が対応可能な「疾患・治療」や、病院等の「施設設備」を検索条件に設定した検索ができます。
- 住民患者向けの検索機能とは異なり、住民患者向けには非公表の独自項目が選択肢として表示されますので、これらを使った検索の絞り込みが可能です。



医療機関情報検索の用途

<②情報センターが県民からの問い合わせに対応するケース>

- 医療情報ネットの「医療機関情報検索」機能で選択した検索条件に任意の名称を付けて保存することができます。
- これにより、県民から問い合わせを受けた際、保存した当該検索条件で即座に検索を行うことができます。

前の画面までで設定した検索条件が表示されている。
(この場合、東京都千代田区で集中治療室 (ICU) をもつ機関)

「検索条件の保存」を選択

検索条件を確認し、任意の「条件名」を設定する

「保存」

新しく検索条件が追加される。次回以降、「条件名」を選択するだけで、検索条件を設定することが可能。

条件名	保存日時	作成
約式	2023/06/05 15:45:06	削除
呼吸器科	2023/06/05 15:46:46	削除
呼吸器科	2023/06/13 18:07:41	削除

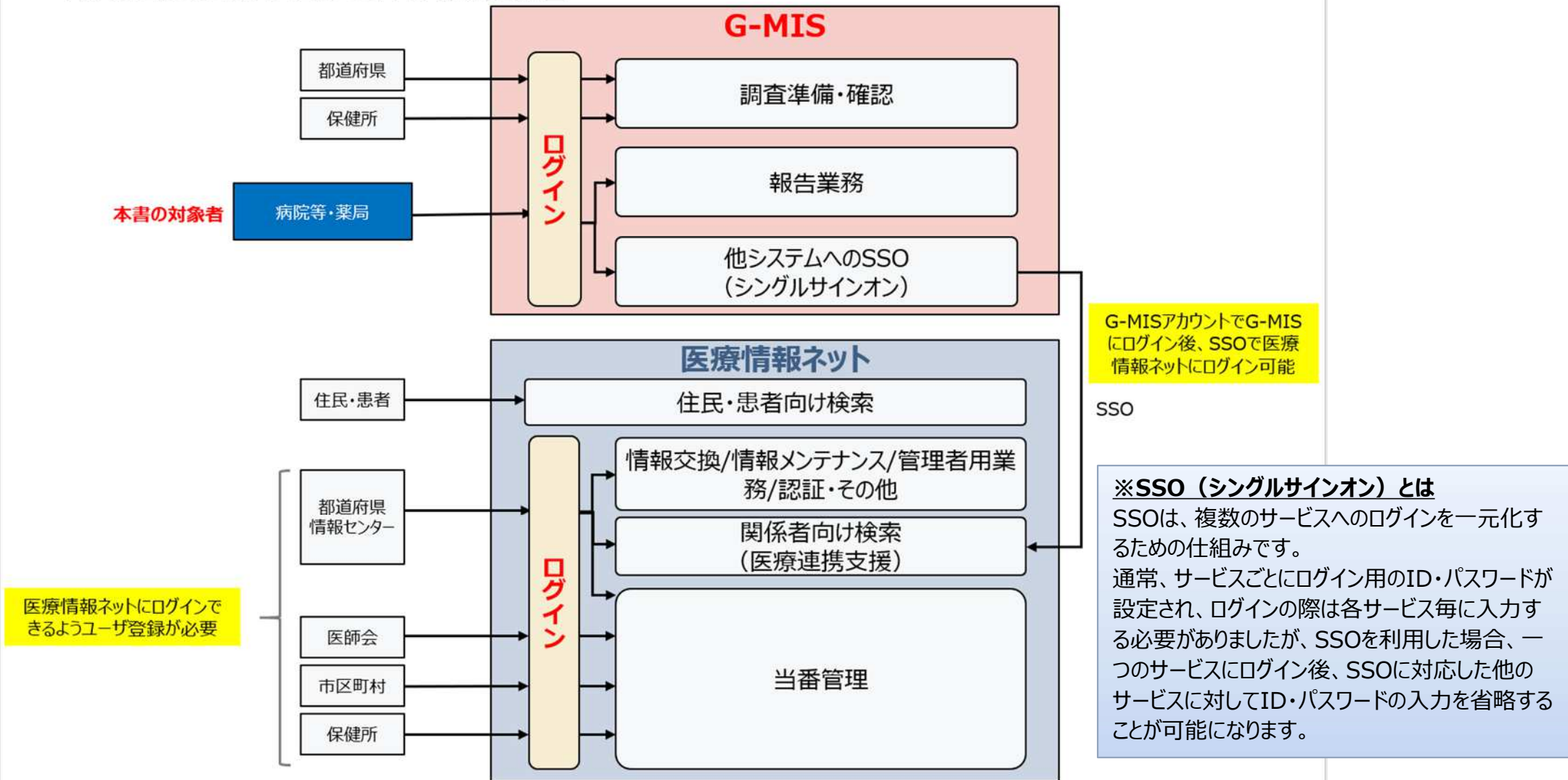
Ⅱ. 医療情報ネットへのログイン方法

3. 医療情報ネットへのログイン方法

医療情報ネットへのログイン方法

- 医療情報ネットのログイン方法は、利用者区分により異なります。
- **病院等・薬局の場合は、SSO※により医療情報ネットにログインします。**
- 病院等・薬局以外の場合は、SSOを利用せずに医療情報ネットにログインします。

利用者ごとのシステム利用俯瞰図

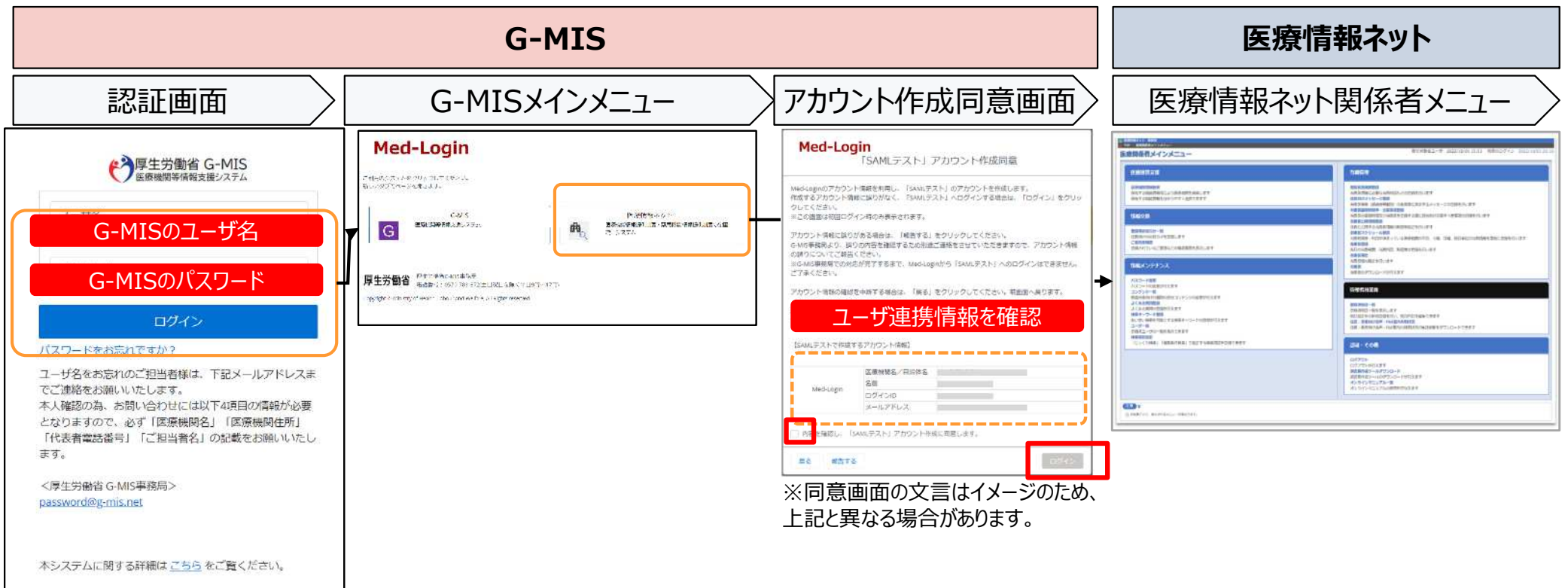


医療情報ネットへのログイン方法 <病院等・薬局>

<病院等・薬局> ※初回のみ

- G-MISの認証画面で**G-MISのユーザ名、パスワード**を利用して、G-MISにログインします。
- G-MISに表示されている「医療情報ネット」のボタンを押すと、**初回のみSSOによる情報連携の同意画面が表示されます**。連携されるユーザ情報の内容を確認し、アカウント作成に同意するチェックボックスをオンにしてから、[ログイン]を実行します。

※なお、この時、医療情報ネットに直接ログインできる、医療情報ネット用のユーザID/パスワードが利用者本人にメールで通知されますが、システム障害時等を除き使用する必要はありません。P23、25参照



※同意画面の文言はイメージのため、上記と異なる場合があります。

初回連携手順

G-MISのユーザ名、G-MISパスワードを入力し、「ログイン」をクリックします。

「医療情報ネット」ボタンをクリックします。

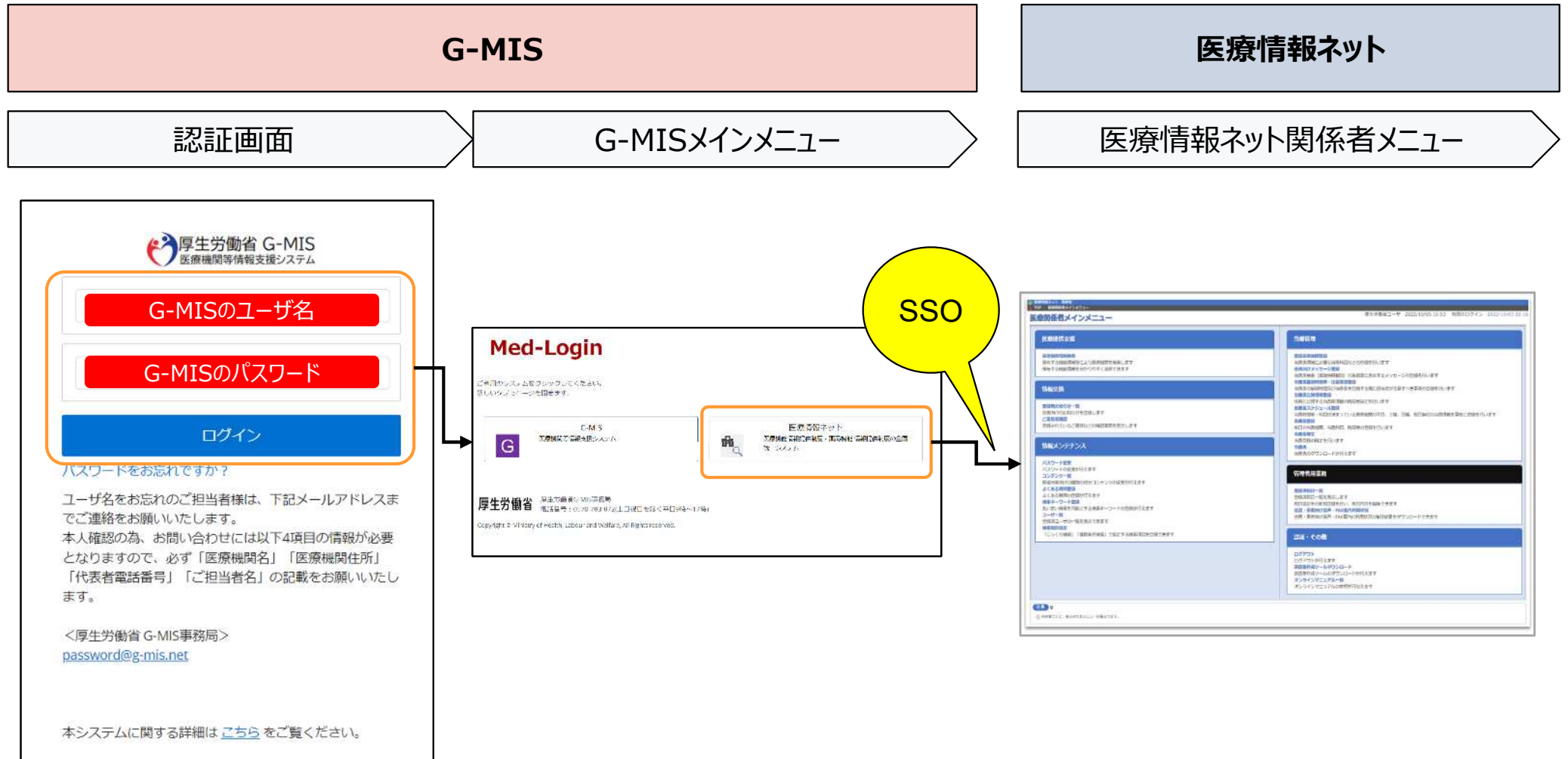
連携される情報が正しいことを確認し、チェックボックスにチェックを入れてから、「ログイン」をクリックします。

医療情報ネット関係者メニュー画面が表示されます

医療情報ネットへのログイン方法 <病院等・薬局>

<病院等・薬局> ※2回目以降

- G-MISの認証画面で**G-MISのユーザ名、パスワード**を利用してG-MISにログインします。
- その後、G-MISに表示されている「医療情報ネット」のボタンを押すことで、SSOが実行され、医療情報ネットのログイン後画面である関係者メニュー画面が表示されます。



Ⅲ. 医療情報ネットのユーザ情報に関すること

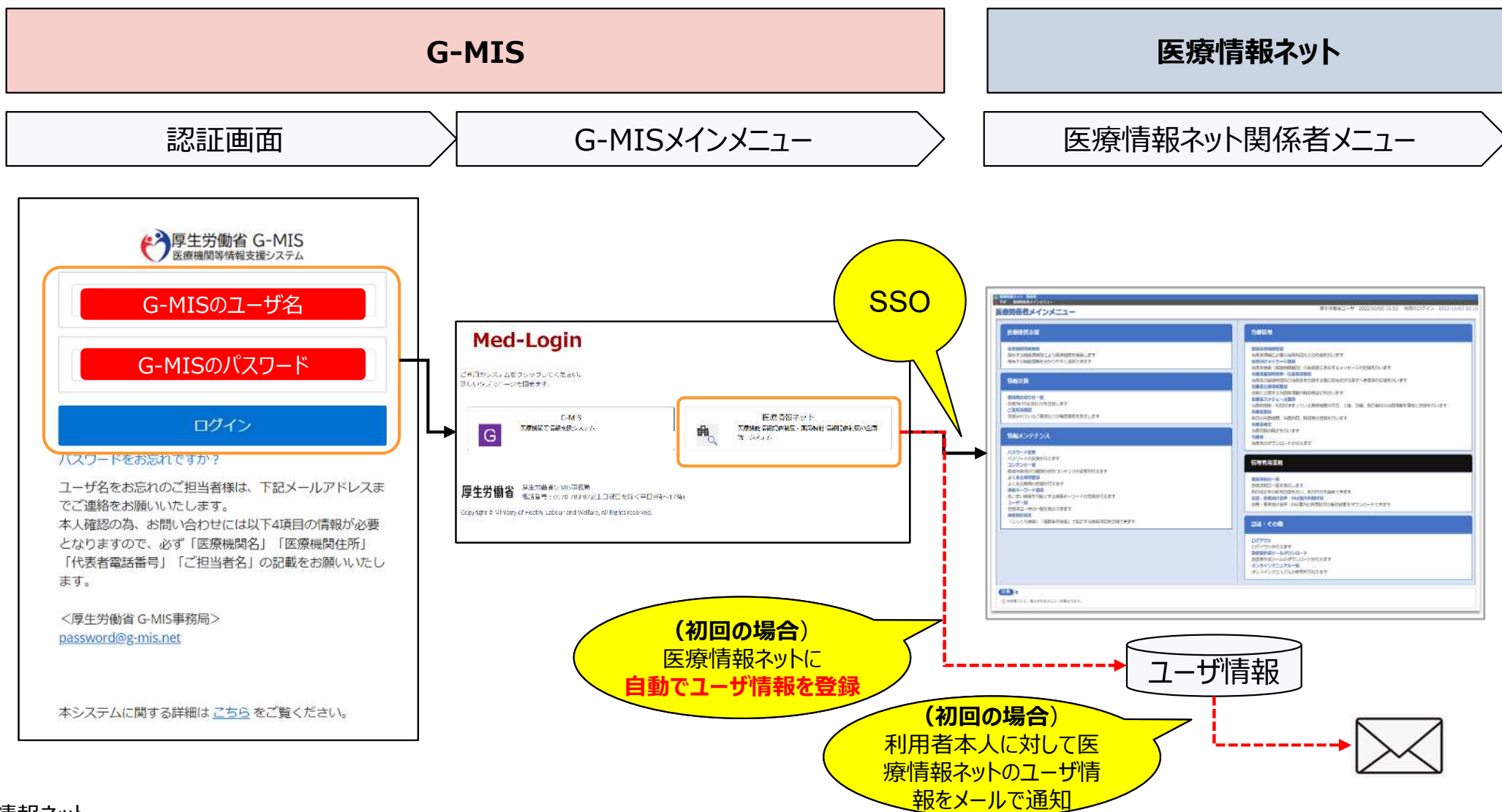
4. ユーザ登録方法 (病院等・薬局)

医療情報ネットのユーザ登録方法 <病院等・薬局>

<病院等・薬局>

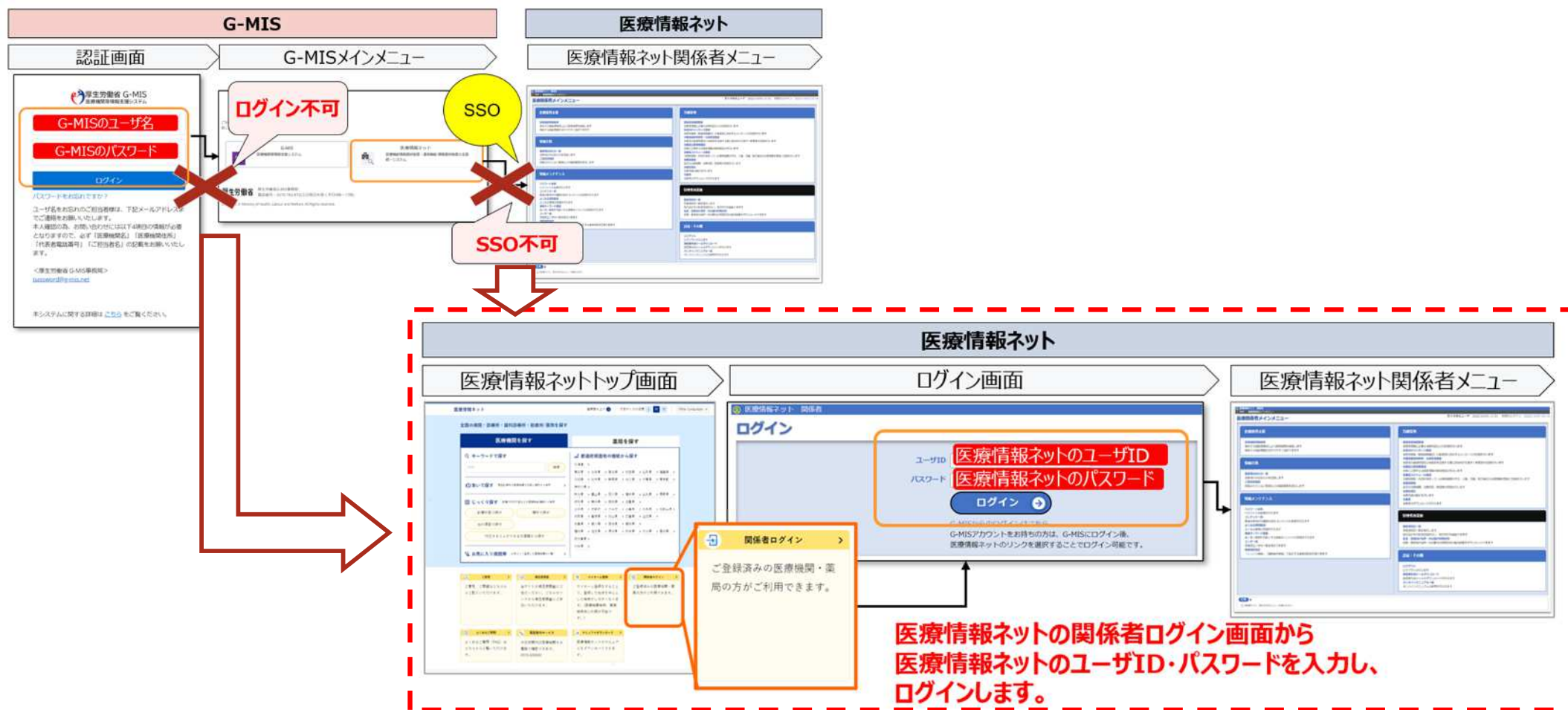
病院等・薬局の場合は、医療情報ネット側で手作業によるユーザの登録は不要です。

G-MISにログインした利用者本人が「医療情報ネット」のボタンをはじめて押した際に、医療情報ネット用のユーザ情報が自動で医療情報ネットに登録され、同時にSSOによるログインが完了します。



5. システム障害時のログイン方法

- システム障害により、G-MISメインメニューにログインできない場合や、SSOによる医療情報ネットへのログインができない場合、病院等・薬局の利用者はSSOを使用せず、直接医療情報ネットへログインすることが可能です。
- 医療情報ネットの関係者ログイン画面から**医療情報ネットのユーザID・パスワード**を入力し、関係者メニュー画面へログインします。
 (G-MISのユーザ名/パスワードと医療情報ネットのユーザID/パスワードは異なります。医療情報ネットのユーザID/パスワードは、はじめてSSOでログインした際に利用者本人にメールで通知されます。P23参照。)



【医療情報ネットURL】

<https://www.iryoku.teikyouseido.mhlw.go.jp/znk-web/juminkanja/S2300/initialize>

6. パスワードの再発行方法

医療情報ネットのパスワード再発行

- 医療情報ネットのパスワード失念時には、利用者本人がパスワード再発行を行います。
- 本画面では、**医療情報ネットのパスワードのみ再発行が可能です。**

①関係者ログイン画面

医療情報ネット 関係者

ログイン

ユーザーID

パスワード 表示

ログイン →

G-MISからのログインはこちら
G-MISアカウントをお持ちの方は、G-MISにログイン後、
医療情報ネットのリンクを選択することでログイン可能です。

注意 ▼

- 「ユーザーID」および「パスワード」を、半角英数字で入力します。
 - パスワードは、入力した文字が[●]で表示されます。
 - 入力欄右側の表示チェックボックスにチェックを入れると、「パスワード」に入力した内容が表示されます。
 - 大文字と小文字は、区別されます。
- 「ログイン」ボタンをクリックします。
 - 初回ログイン時やパスワードの再発行を行った場合は、パスワードの変更画面が表示されます。

パスワードを忘れた方はこちら →

①[パスワードを忘れた方はこちら]を選択

②パスワード・ユーザーID再発行画面

医療情報ネット 関係者

パスワードの再発行

ユーザーID

登録しているメールアドレス

(推奨)登録しているメールアドレス

申請する →

ユーザーIDの再発行

ユーザーID再発行依頼書	PDF形式	ファイルサイズ: 65KB
	Word形式	ファイルサイズ: 49KB
ユーザーID発行依頼書	〒100-8916 東京都千代田区森が関1-2-2 厚生労働省医政局総務課	

ダウンロード

②[ユーザーID][登録しているメールアドレス]を入力し[申請する]を選択

利用者本人に対して仮パスワードをメールで通知
→利用者はメール本文に記載の内容に沿って仮パスワードでログインし、パスワードの設定を実施



G-MISの認証画面に入力するパスワードを失念した場合は、G-MISログイン画面に記載されている「パスワードをお忘れですか？」に記載された内容に沿って、対応を実施します。

IV. その他

7. よくあるご質問

よくあるご質問

- 病院等・薬局のユーザ様からの医療情報ネットに関するお問い合わせは、都道府県が窓口となります。
本資料表紙に記載の都道府県窓口にご連絡ください。

No	質問	回答
1	SSOでログインできましたが、医療連携機能で検索ができません。また、住民・患者向けページで反応しない箇所がありますが、エラーでしょうか。	病院等・薬局の利用者向けのサービス利用開始は令和6年4月を予定しております。 現在はサービス利用開始前のため、しばらくお待ちください。 お問い合わせがありましたら、都道府県の医療機能情報提供制度・薬局機能情報提供制度のご担当者宛てにご連絡ください。
2	医療情報ネットで公表されている情報が異なり、古い情報が表示されています。情報を修正してもらえますか。	医療情報ネットはG-MISの報告データを基に公表しているため、医療情報ネットで直接情報を修正することができかねます。 G-MIS随時報告で修正いただくことで、医療情報ネットにも反映されます。都道府県から案内されたG-MISの随時報告に関するマニュアルをご確認ください。
3	G-MISから初回SSOした際に送付されるという医療情報ネットからのユーザ情報が記載されたメールを誤って削除しました。ユーザIDとパスワードが不明です。	ユーザIDは都道府県窓口でお調べすることが可能なため、都道府県窓口へお問い合わせください。 パスワードが不明な場合は、P26パスワードの再発行方法にてご対応ください。
4	病院等・薬局が医療情報ネットを操作するためのマニュアルはありますか。	医療情報ネット関係者メニュー内で配布しています。 関係者メニューにログイン後、認証・その他 > オンラインマニュアル一覧よりダウンロードしてください。 ※マニュアルは不定期に更新されることがあります。
5	住民・患者向けのトップページにアクセスしようとすると、認証を求められます。医療情報ネットのユーザID・パスワードを入力しても反応しませんが、何の情報を入力すれば良いでしょうか。	令和5年度はサービス開始前のため、Digest認証を設けています。 Digest認証の情報は、初回ログイン時に送付されるメールに記載されていません（P23）。メール内の「初期表示用ユーザ名」「サイトの初期表示用パスワード」を入力し、「サインイン」をクリックしてください。令和6年4月以降は、Digest認証画面は表示されなくなります。