インフルエンザウイルス型別検出状況（2008/2009シーズン～2022/2023シーズン）

（岐阜県保健環境研究所・岐阜市衛生試験所の検査結果）

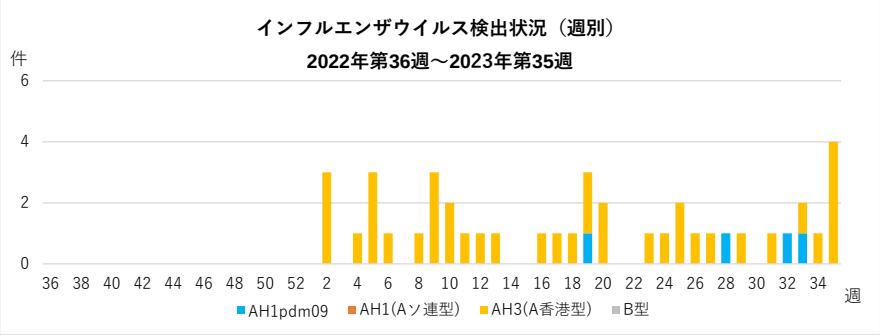

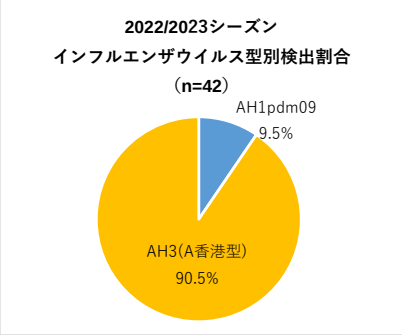

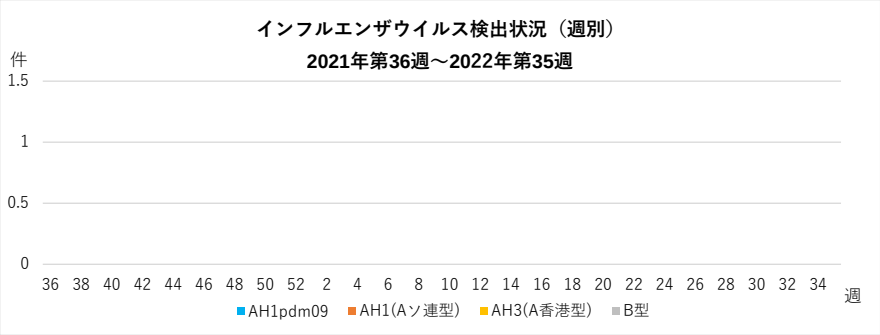

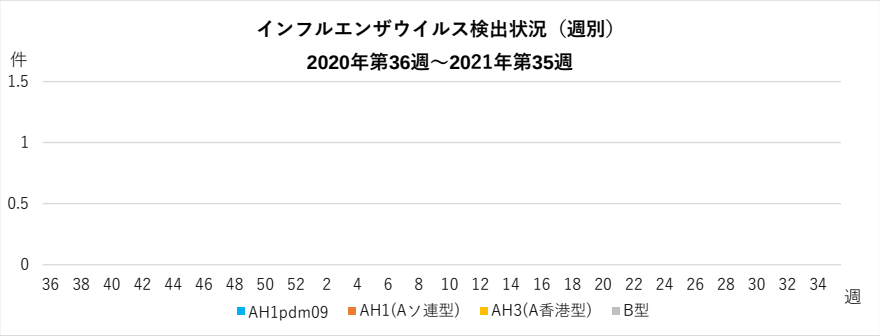

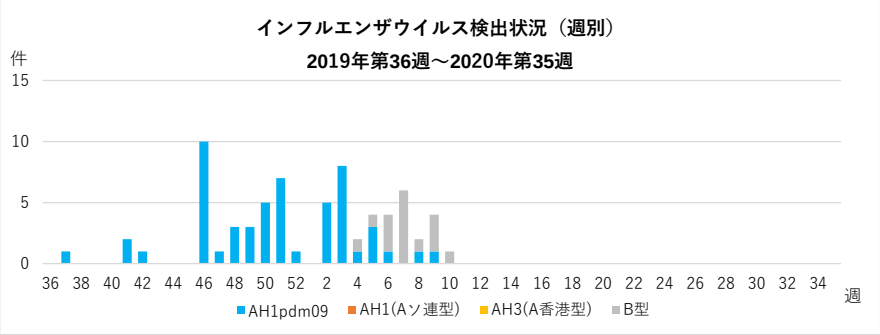

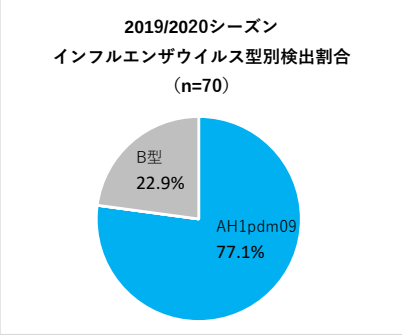

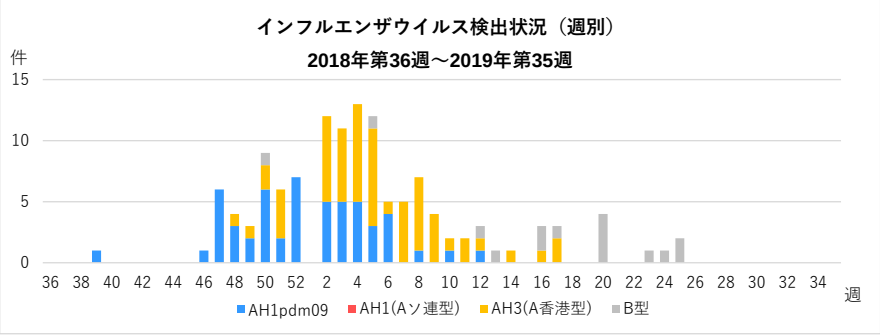

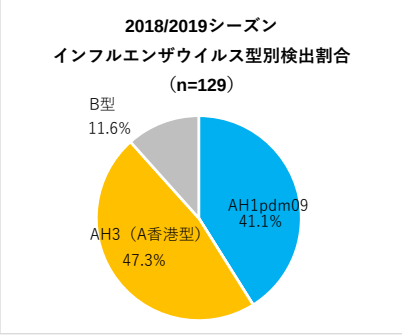

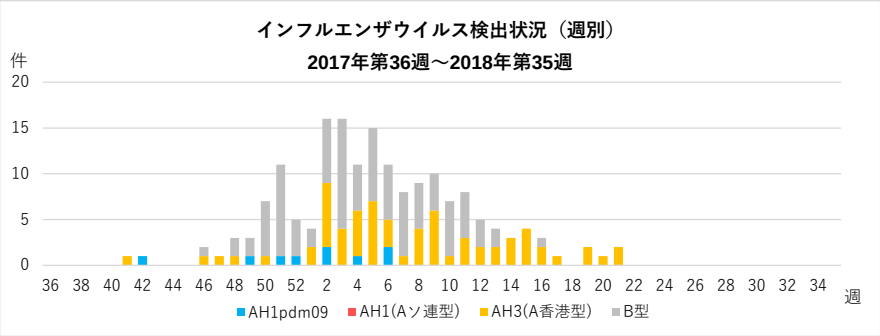
インフルエンザウイルス検出状況（週別）
2017年第36週～2018年第35週
件
週
AH1pdm09
AH1(Aソ連型)
AH3(A香港型)
B型

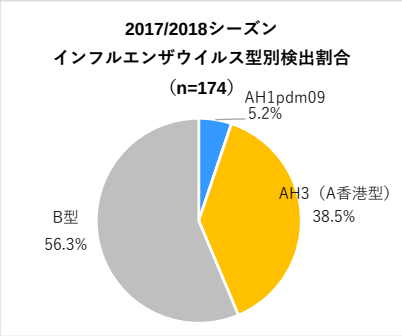
2017/2018シーズン
インフルエンザウイルス型別検出割合
（n=174）
AH1pdm09
5.2%
AH3（A香港型）
38.5%
B型
56.3%

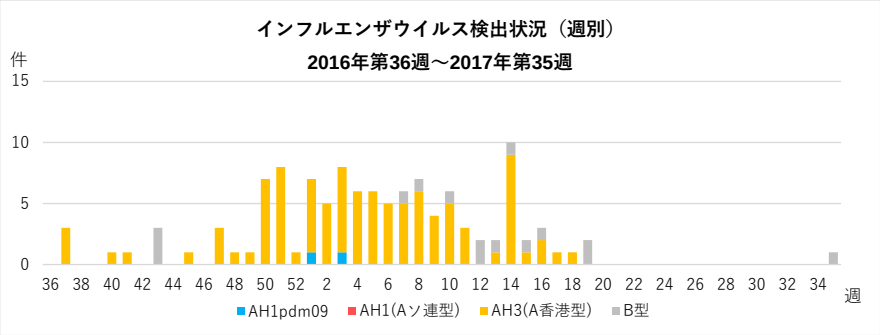
インフルエンザウイルス検出状況（週別）
2016年第36週～2017年第35週
件
週
AH1pdm09
AH1(Aソ連型)
AH3(A香港型)
B型

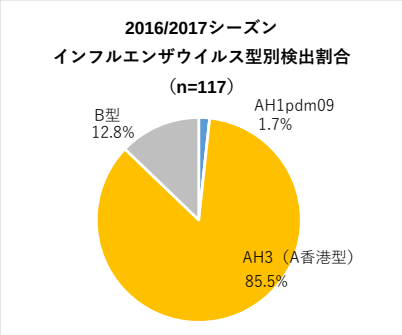
2016/2017シーズン
インフルエンザウイルス型別検出割合
（n=117）
B型
12.8%
AH1pdm09
1.7%
AH3（A香港型）
85.5%

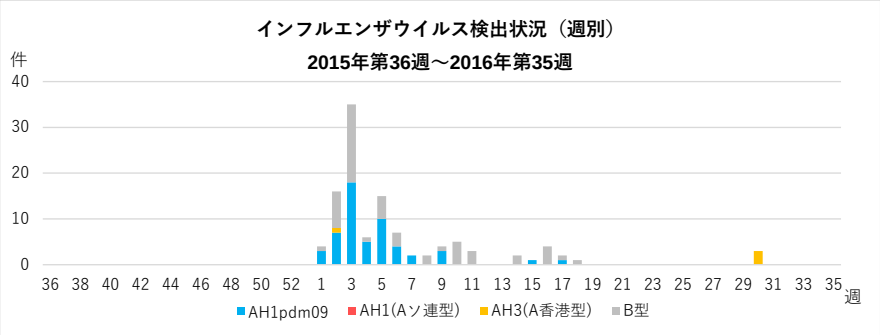
インフルエンザウイルス検出状況（週別）
2015年第36週～2016年第35週
件
週
AH1pdm09
AH1(Aソ連型)
AH3(A香港型)
B型

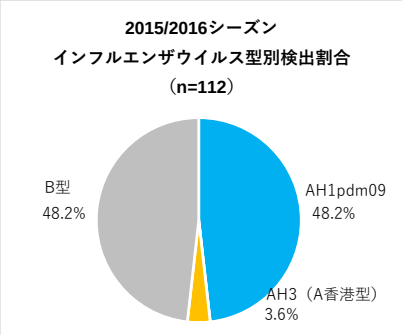
2015/2016シーズン
インフルエンザウイルス型別検出割合
（n=112）
B型
48.2%
AH1pdm09
48.2%
AH3（A香港型）
3.6%

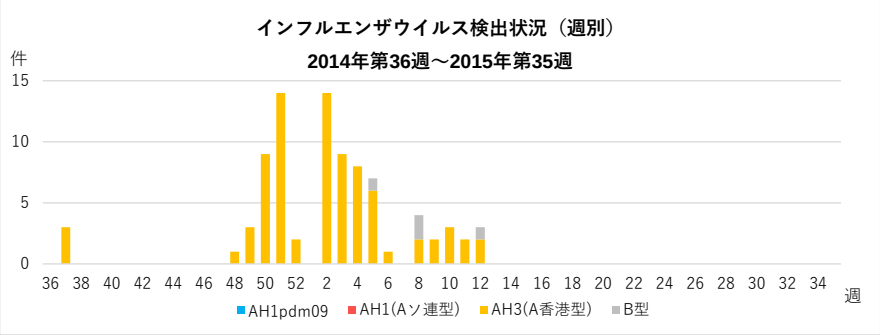
インフルエンザウイルス検出状況（週別）
2014年第36週～2015年第35週
件
週
AH1pdm09
AH1(Aソ連型)
AH3(A香港型)
B型

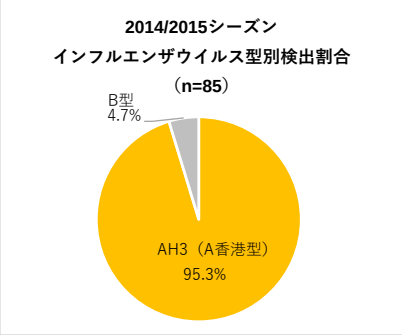
2014/2015シーズン
インフルエンザウイルス型別検出割合
（n=85）
B型
4.7%
AH3（A香港型）
95.3%

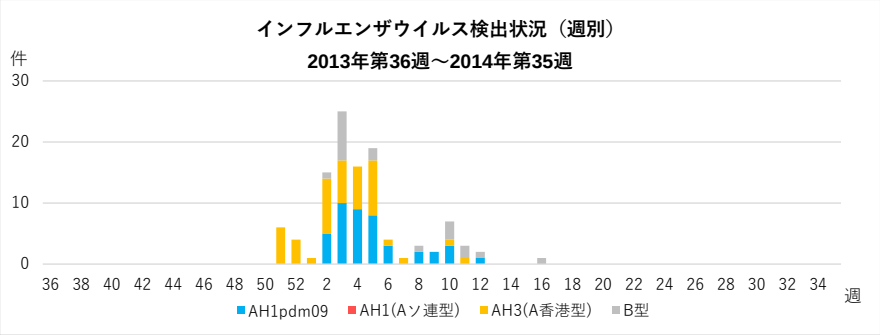
インフルエンザウイルス検出状況（週別）
2013年第36週～2014年第35週
件
週
AH1pdm09
AH1(Aソ連型)
AH3(A香港型)
B型

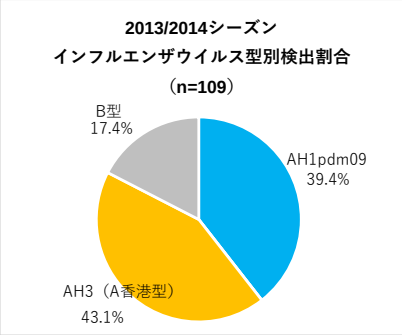
2013/2014シーズン
インフルエンザウイルス型別検出割合
（n=109）
B型
17.4%
AH1pdm09
39.4%
AH3（A香港型）
43.1%

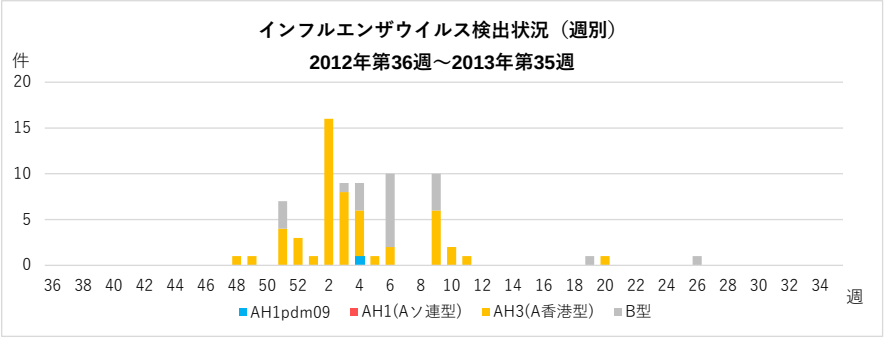
インフルエンザウイルス検出状況（週別）
2012年第36週～2013年第35週
件
週
AH1pdm09
AH1(Aソ連型)
AH3(A香港型)
B型

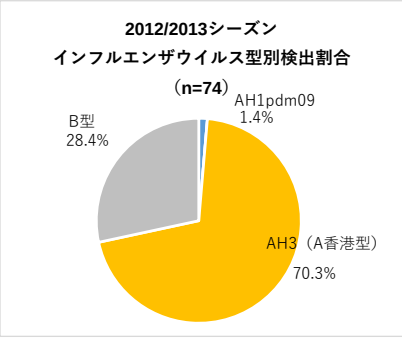
2012/2013シーズン
インフルエンザウイルス型別検出割合
（n=74）
AH1pdm09
1.4%
B型
28.4%
AH3（A香港型）
70.3%

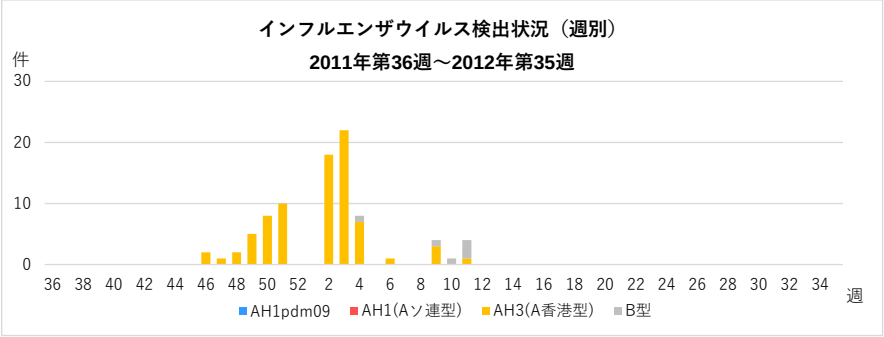
インフルエンザウイルス検出状況（週別）
2011年第36週～2012年第35週
件
週
AH1pdm09
AH1(Aソ連型)
AH3(A香港型)
B型

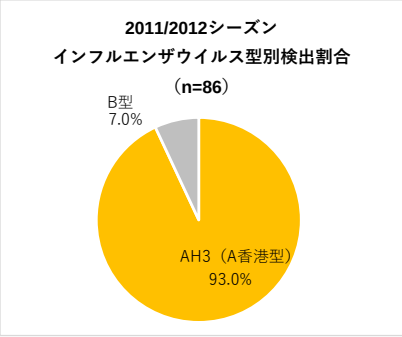
2011/2012シーズン
インフルエンザウイルス型別検出割合
（n=86）
B型
7.0%
AH3（A香港型）
93.0%

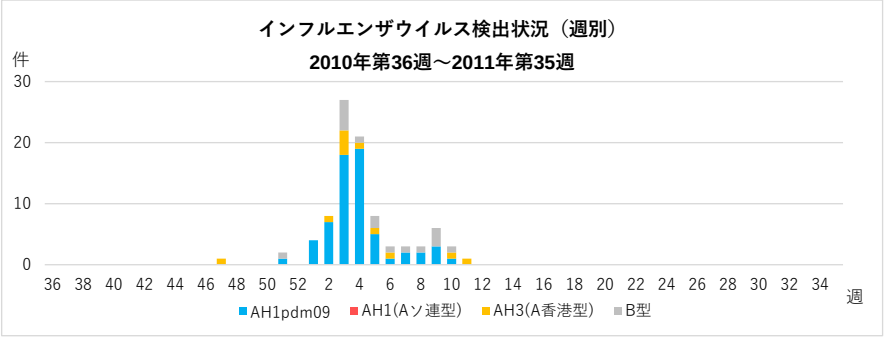
インフルエンザウイルス検出状況（週別）
2010年第36週～2011年第35週
件
週
AH1pdm09
AH1(Aソ連型)
AH3(A香港型)
B型

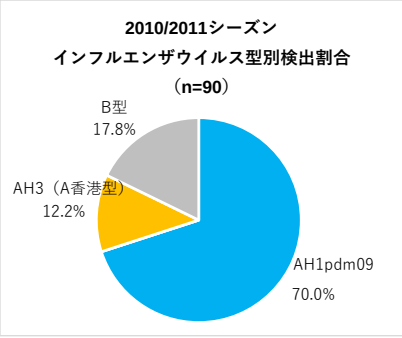
2010/2011シーズン
インフルエンザウイルス型別検出割合
（n=90）
B型
17.8%
AH3（A香港型）
12.2%
AH1pdm09
70.0%

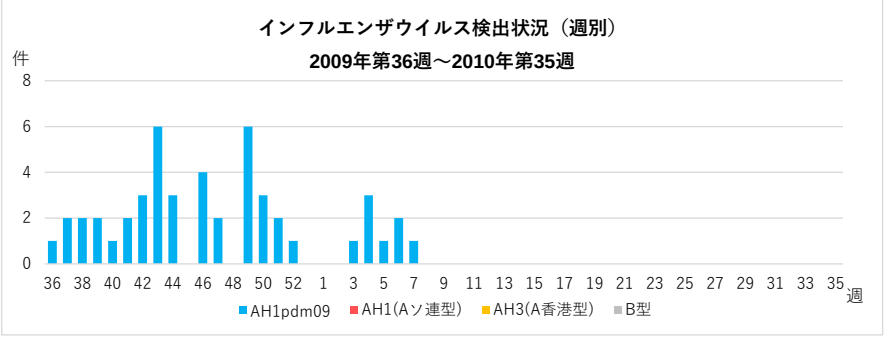
インフルエンザウイルス検出状況（週別）
2009年第36週～2010年第35週
件
週
AH1pdm09
AH1(Aソ連型)
AH3(A香港型)
B型

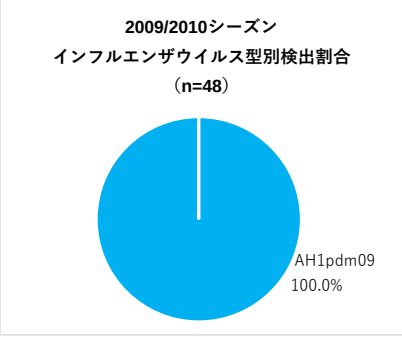
2009/2010シーズン
インフルエンザウイルス型別検出割合
（n=48）
AH1pdm09
100.0%

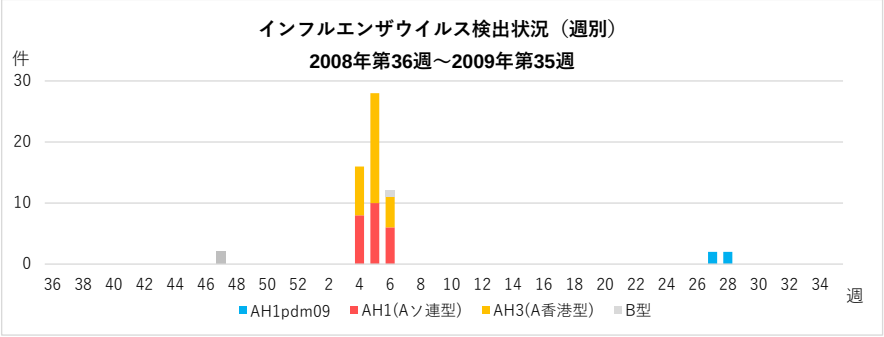
インフルエンザウイルス検出状況（週別）
2008年第36週～2009年第35週
件
週
AH1pdm09
AH1(Aソ連型)
AH3(A香港型)
B型

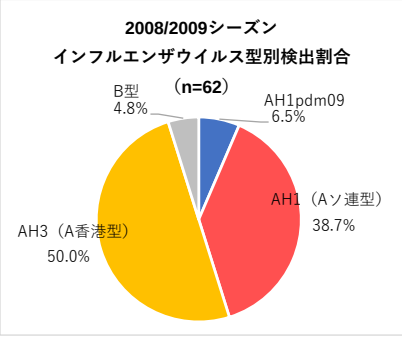
2008/2009シーズン
インフルエンザウイルス型別検出割合
（n=62）
B型
4.8%
AH1pdm09
6.5%
AH1（Aソ連型）
38.7%
AH3（A香港型）
50.0%