

岐阜県の外国人県民の状況



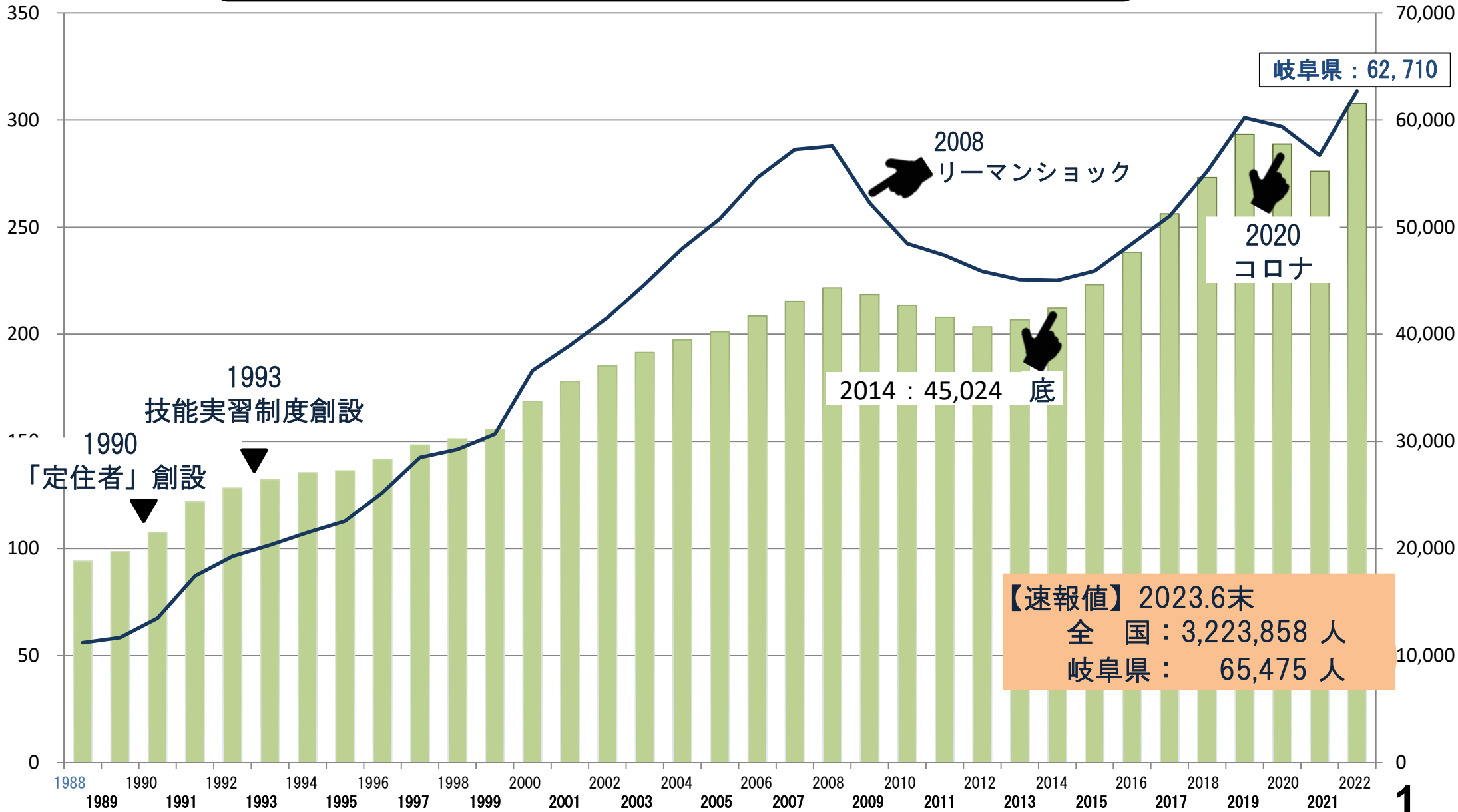
全国と岐阜県の在住外国人人口の推移

〔法務省「在留外国人統計」〕
各年12月末時点

人口 全国 約320万人
岐阜県 約6.5万人（全国13位） いずれも過去最高

【全国（棒）、万人】

【岐阜県（折れ）、人】



岐阜県 : 62,710

2014 : 45,024 底

【速報値】2023.6末
全国 : 3,223,858 人
岐阜県 : 65,475 人

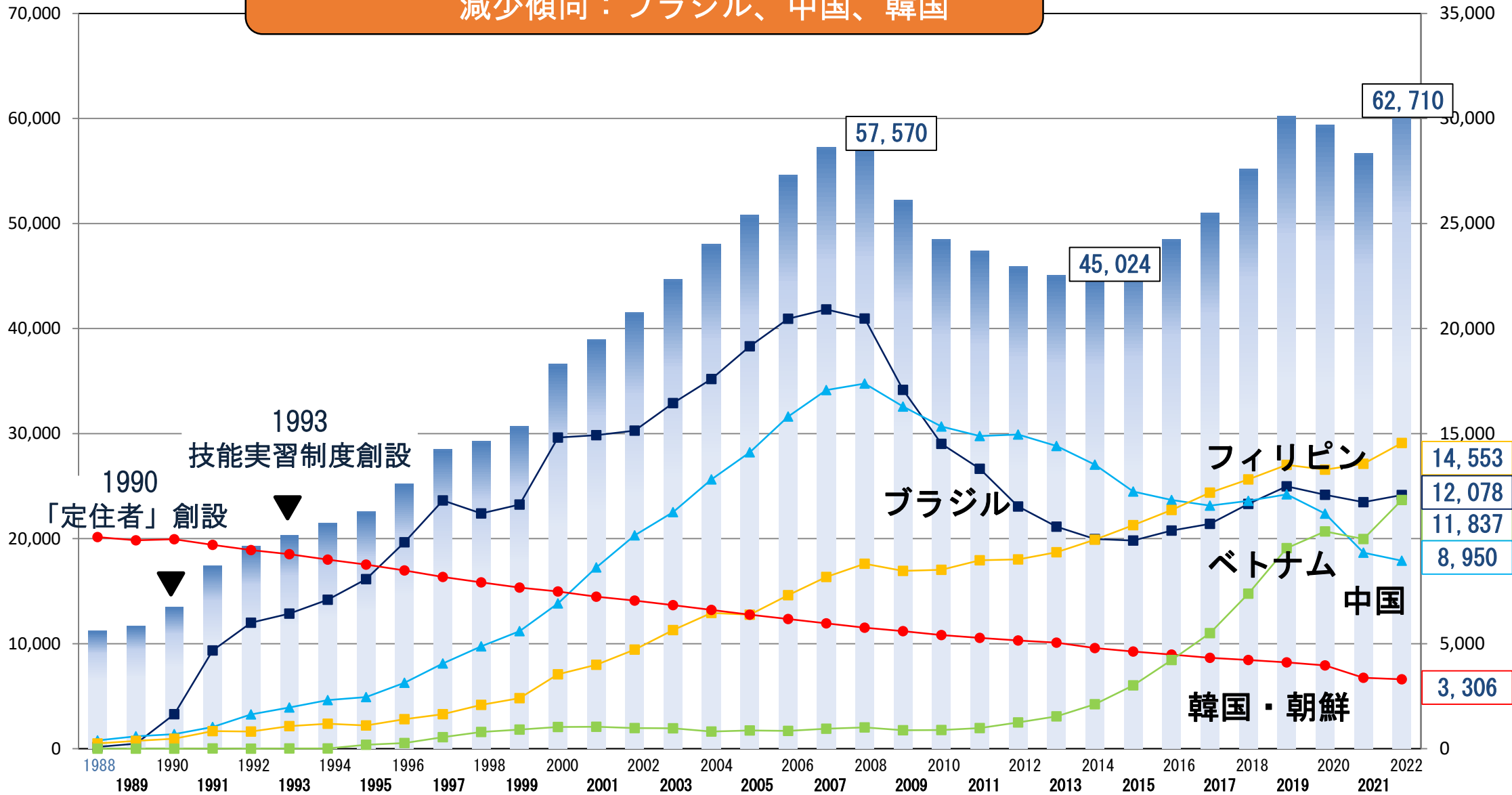
外国人県民人口の総数と主な国籍別推移

〔法務省「在留外国人統計」〕
各年12月末時点

国籍別推移 増加傾向：フィリピン、ベトナム
減少傾向：ブラジル、中国、韓国

(総数、人)

(国籍別、人)



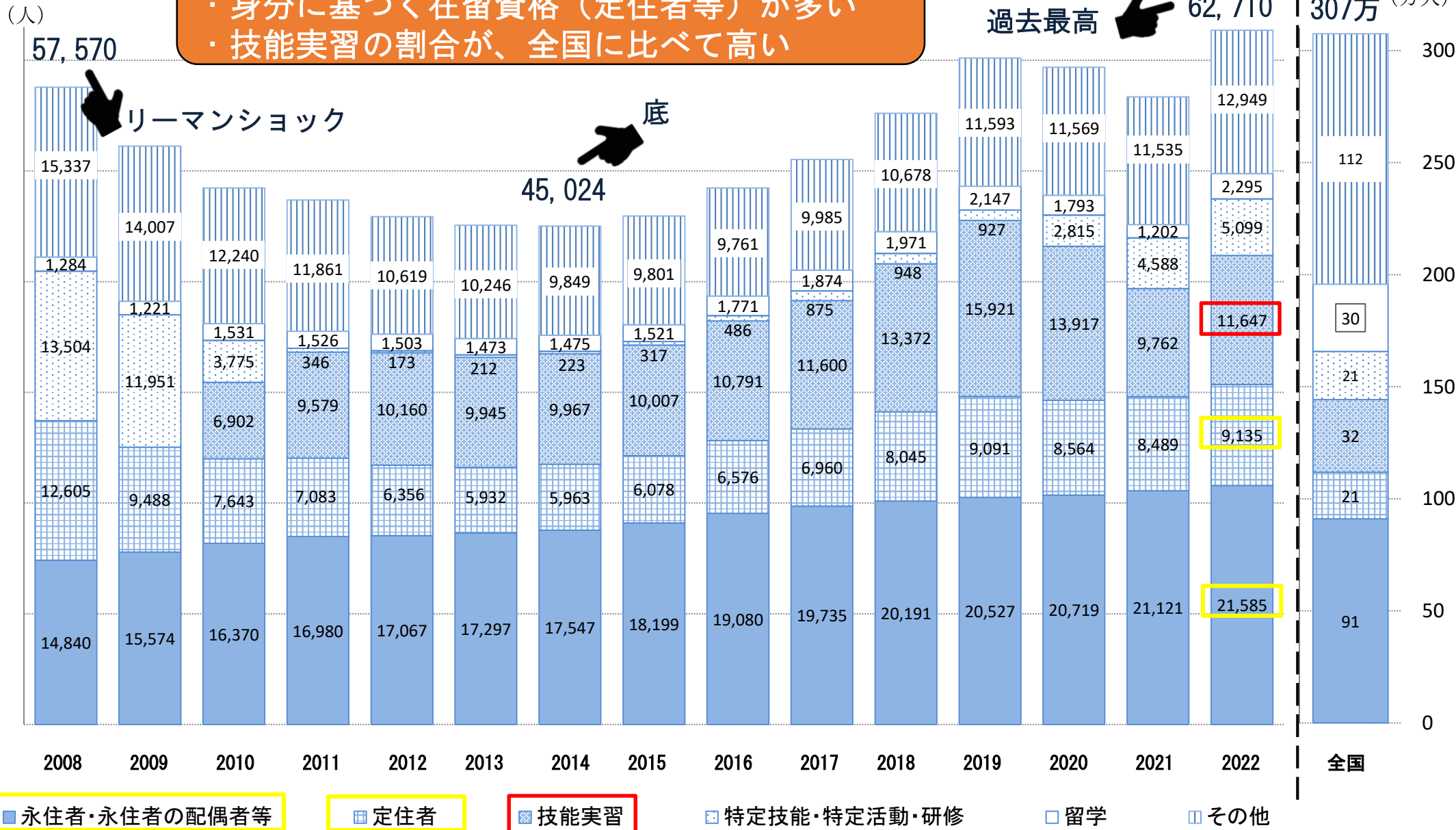
国籍別順位 1. フィリピン 2. ブラジル 3. ベトナム 4. 中国

外国人県民人口の在留資格別推移

在留資格別人口

- ・ 身分に基づく在留資格（定住者等）が多い
- ・ 技能実習の割合が、全国に比べて高い

〔法務省「在留外国人統計」〕
各年12月末時点



(身分に基づく在留資格)

※技能実習：1993制度創設(当時の資格「研修」特定活動)
⇒2010に新在留資格「技能実習」へ

県内外国人労働者数・雇用事業所の推移

労働者数 全国 約180万人
岐阜県 約36,000人（全国13位）
いずれも過去最高

〔岐阜労働局
「外国人雇用状況の届出状況」
をもとに作成〕

