

# 第 8 章

結

核

(1) 登録者数

ア 市町別結核登録者の状況(T8 - 1)

(平成22年)

	人口 平成22年 10月1日現在	登録者*		新登録患者		活動性患者*		結核死亡者*	
		実 数	登 録 率*2	実 数	り 患 率*2	実 数	有 病 率*2	実 数	死 亡 率*2
管内総数	385,021	158	41.0	66	17.1	50	13.0	5	1.3
大垣市	161,160	54	33.5	22	13.7	18	11.2	1	0.6
海津市	37,941	28	73.8	7	18.4	8	21.1	-	-
養老町	31,332	11	35.1	3	9.6	2	6.4	1	3
垂井町	28,505	10	35.1	2	7.0	1	3.5	-	-
関ヶ原町	8,096	3	37.1	2	24.7	2	24.7	-	-
神戸町	20,065	6	29.9	4	19.9	3	15.0	-	-
輪之内町	10,028	7	69.8	5	49.9	3	29.9	-	-
安八町	15,271	6	39.3	3	19.6	3	19.6	-	-
揖斐川町	23,784	8	33.6	5	21.0	3	12.6	1	4
大野町	23,859	17	71.3	6	25.1	4	16.8	-	-
池田町	24,980	8	32.0	7	28.0	3	12.0	2	8

\* 平成22年12月31日現在

\* 率は人口10万対

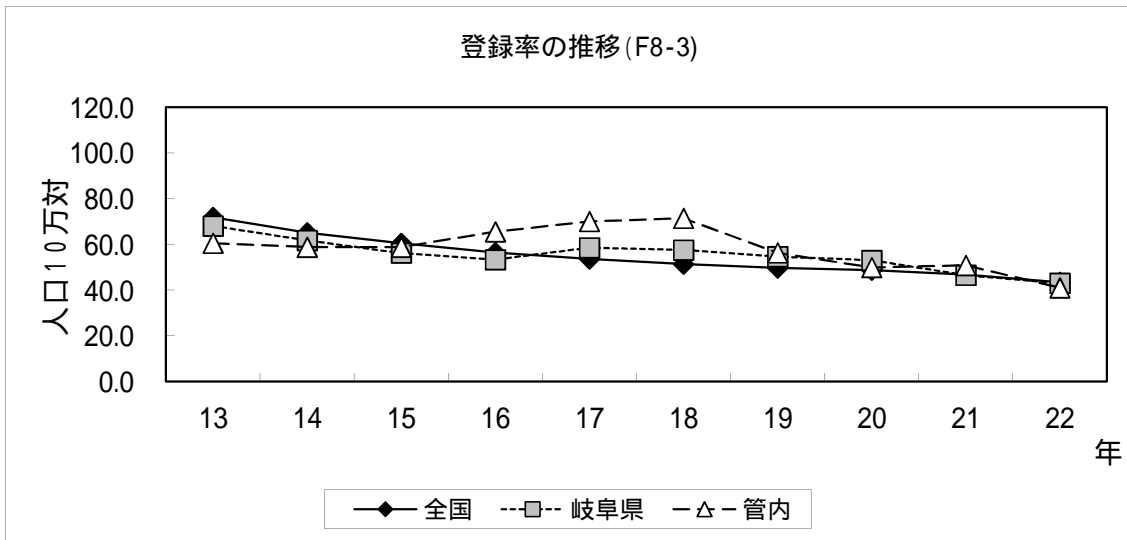
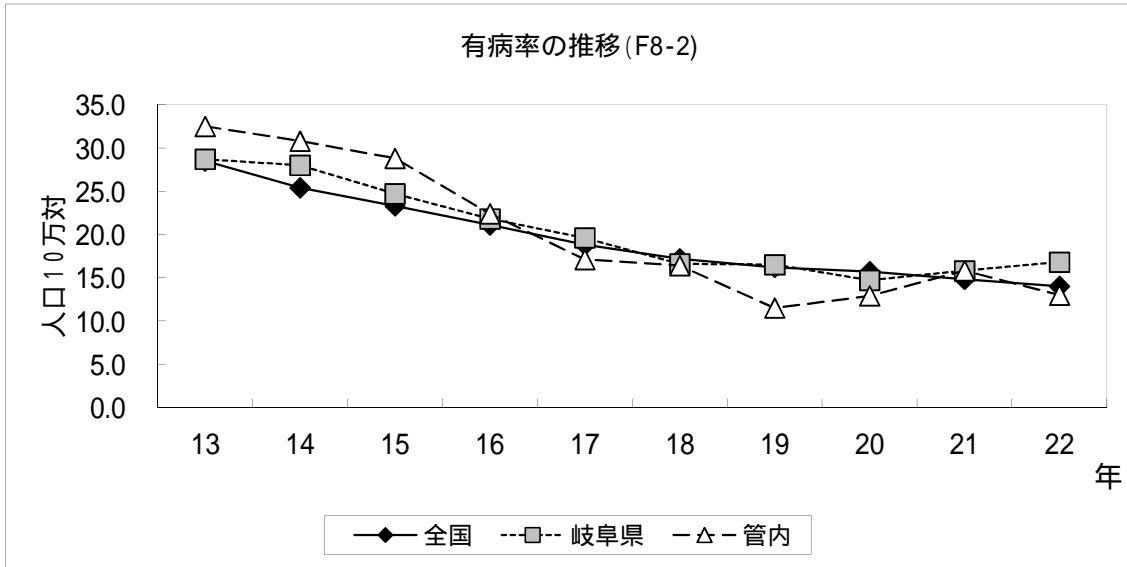
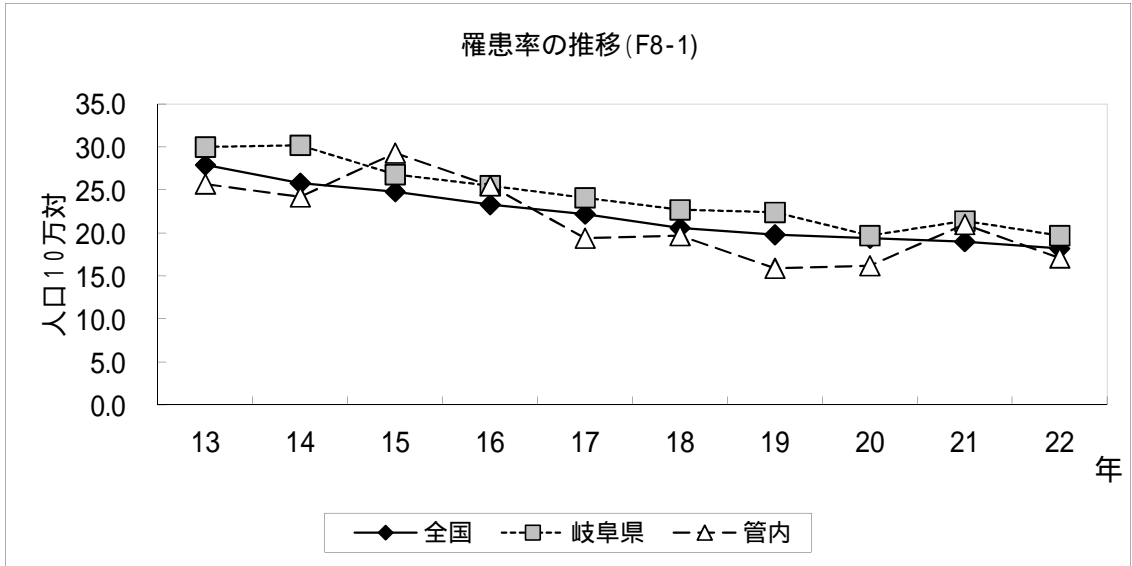
イ 登録者、新登録患者、活動性患者数・率(T8 - 2)

			平成 13年	平成 14年	平成 15年	平成 16年	平成 17年	平成 18年	平成 19年	平成 20年	平成 21年	平成 22年
登録者*1	実数	総数	238	231	242	257	274	279	220	194	196	158
		男	151	130	142	162	165	172	132	100	105	85
		女	87	101	100	95	109	107	88	94	91	73
	登録率*2	60.5	58.8	61.6	65.6	70.0	71.4	56.3	49.9	50.8	41.0	
新登録患者	実数	総数	101	95	115	100	76	77	62	63	81	66
		男	55	45	77	66	46	42	41	29	47	39
		女	46	50	38	34	30	35	21	34	34	27
	り患率*2	25.7	24.2	29.3	25.5	19.4	19.7	15.9	16.2	21.0	17.1	
うち菌陽性 患者数*3	実数	54	65	79	62	61	45	39	32	35	41	
	り患率*2	13.7	16.5	20.1	15.8	15.6	11.7	10.0	8.2	9.1	10.6	
活動性患者*1	実数	総数	128	121	113	88	67	64	45	50	61	50
		男	75	59	73	59	40	34	34	21	36	26
		女	53	62	40	29	27	30	11	29	25	24
	有病率*2	32.5	30.8	28.8	22.4	17.1	16.4	11.5	12.9	15.8	13.0	
うち菌陽性 患者数*3	実数	78	86	79	64	55	31	32	25	30	29	
	有病率*2	19.8	21.9	20.1	16.3	14.0	8.1	8.2	6.4	7.8	7.5	

\*1 各年12月31日現在

\*2 率は人口10万対

\*3 登録時菌陽性患者数



ウ 新登録患者数 - 年齢階級別、市町別(T8 - 3)

(平成22年)

	総数	4歳以下	5～9歳	10～14歳	15～19歳	20～29歳	30～39歳	40～49歳	50～59歳	60～69歳	70歳以上	年齢不詳
管内総数	66	-	-	-	-	4	2	1	6	6	47	-
大垣市	22	-	-	-	-	1	2	1	2	1	15	-
海津市	7	-	-	-	-	-	-	-	1	1	5	-
養老町	3	-	-	-	-	-	-	-	1	-	2	-
垂井町	2	-	-	-	-	-	-	-	-	1	1	-
関ヶ原町	2	-	-	-	-	1	-	-	-	1	-	-
神戸町	4	-	-	-	-	1	-	-	-	1	2	-
輪之内町	5	-	-	-	-	1	-	-	-	1	3	-
安八町	3	-	-	-	-	-	-	-	-	-	3	-
揖斐川町	5	-	-	-	-	-	-	-	1	-	4	-
大野町	6	-	-	-	-	-	-	-	-	-	6	-
池田町	7	-	-	-	-	-	-	-	1	-	6	-

工 新登録肺結核患者数 - 登録時空洞有無・排菌有無・発見方法別(T8 - 4)

(平成22年)

	総数	活動性結核							潜在性結核感染症 *別掲
		肺結核活動性							
		総数	喀痰塗抹陽性			その他の結核菌陽性	菌陰性・その他	肺外結核活動性	
			総数	初回治療	再治療				
管内総数	66	52	20	20	-	21	11	14	1
健康診断	7	6	1	1	-	2	3	1	1
個別健康診断	1	-	-	-	-	-	-	1	-
定期健康診断	5	5	1	1	-	1	3	-	-
学校健診	-	-	-	-	-	-	-	-	-
住民健診	2	2	1	1	-	-	1	-	-
職場健診	3	3	-	-	-	1	2	-	-
施設健診	-	-	-	-	-	-	-	-	-
接触者健康診断	1	1	-	-	-	1	-	-	1
家族健診	1	1	-	-	-	1	-	-	-
その他	-	-	-	-	-	-	-	-	1
その他の集団健診	-	-	-	-	-	-	-	-	-
医療機関受診	59	46	19	19	-	19	8	13	-
登録中の健康診断(管理検診等)	-	-	-	-	-	-	-	-	-
その他	-	-	-	-	-	-	-	-	-
不明	-	-	-	-	-	-	-	-	-

才 現在登録者数 - 現在時活動性分類、市町別・受療状況別(T8 - 5)

(平成22年12月31日現在)

	総数	活動性結核							不活動性結核	活動性不明	潜在性結核感染症	
		肺結核活動性						肺外結核活動性			*別掲	
		総数	喀痰塗抹陽性			その他の結核菌陽性	菌陰性・その他				治療中	観察中
			総数	初回治療	再治療							
管内総数	158	39	16	16	-	13	10	11	98	10	-	-
大垣市	54	15	7	7	-	3	5	3	33	3	-	-
海津市	28	7	4	4	-	2	1	1	19	1	-	-
養老町	11	2	-	-	-	2	-	-	8	1	-	-
垂井町	10	1	-	-	-	1	-	-	9	-	-	-
関ヶ原町	3	1	1	1	-	-	-	1	1	-	-	-
神戸町	6	3	-	-	-	2	1	-	3	-	-	-
輪之内町	7	2	-	-	-	2	-	1	4	-	-	-
安八町	6	1	1	1	-	-	-	2	3	-	-	-
揖斐川町	8	3	-	-	-	-	3	-	5	-	-	-
大野町	17	2	2	2	-	-	-	2	9	4	-	-
池田町	8	2	1	1	-	1	-	1	4	1	-	-
入院中	5	5	5	5	-	-	-	-	-	-	-	-
外来治療中	45	34	11	11	-	13	10	11	-	-	-	-
治療なし	108	-	-	-	-	-	-	-	98	10	-	-
不明	-	-	-	-	-	-	-	-	-	-	-	-

カ 現在登録者数 - 現在時活動性分類、年齢階級別(T8 - 6)

(平成22年12月31日現在)

	総数	活動性結核							不活動性結核	活動性不明	潜在性結核感染症	
		肺結核活動性									*別掲	
		総数	喀痰塗抹陽性		その他の結核菌陽性	菌陰性・その他	肺外結核活動性	治療中			観察中	
			総数	初回治療								再治療
管内総数	158	39	16	16	-	13	10	11	98	10	-	-
0～4歳	-	-	-	-	-	-	-	-	-	-	-	-
5～9歳	1	-	-	-	-	-	-	-	1	-	-	-
10～14歳	-	-	-	-	-	-	-	-	-	-	-	-
15～19歳	-	-	-	-	-	-	-	-	-	-	-	-
20～29歳	8	2	-	-	-	-	2	1	4	1	-	-
30～39歳	6	1	-	-	-	1	-	-	4	1	-	-
40～49歳	6	-	-	-	-	-	-	-	6	-	-	-
50～59歳	13	2	2	2	-	-	-	1	9	1	-	-
60～69歳	22	5	2	2	-	3	-	2	15	-	-	-
70歳以上	102	29	12	12	-	9	8	7	59	7	-	-
年齢不詳	-	-	-	-	-	-	-	-	-	-	-	-



(2) 感染症法第19条、第20条関係(入院勧告・措置)(T8 - 7)

21年末 現在	増			減								22年末 現在
	新規	転入	計	治癒	通院	入院中	死亡	自己退所	転出	その他	計	
7	34	-	34	6	12	-	6	-	3	9	36	5

(3) 感染症法第37条の2関係(T8 - 8)

(平成22年度)

区 分	被用者保険		国 保			後期 高齢者	生 保	その他	総 数
	本 人	家 族	本 人	退 本	退 家				
申 請	11	4	19	-	1	52	3	-	90
合 格	11	4	18	-	1	52	3	-	89
承 認	11	4	18	-	1	52	3	-	89

## (4) 定期検診

## ア 結核住民検診等(T8 - 9)

(平成22年度)

		一次検診(間接・直接撮影)			精密検査				精密検査結果	
		対象者*1	受診者*2	受診率 %	要精密検査者	受診者	喀痰検査陽性数	受診率 %	結核	
									結核患者	発病の恐れのある者*3
一般住民	管内総数	84,915 (-)	21,847 (-)	25.7	476	380	-	79.8	-	- (-)
	小計	67,111 (-)	14,705 (-)	21.9	278	226	-	81.3	-	- (-)
	大垣市	33,807 (-)	4,257 (-)	12.6	32	31	-	96.9	-	- (-)
	海津市	8,515 (-)	2,825 (-)	33.2	106	79	-	74.5	-	- (-)
	養老町	7,303 (-)	1,687 (-)	23.1	8	8	-	100.0	-	- (-)
	垂井町	6,635 (-)	1,255 (-)	18.9	42	30	-	71.4	-	- (-)
	関ヶ原町	2,331 (-)	1,240 (-)	53.2	21	18	-	85.7	-	- (-)
	神戸町	4,769 (-)	1,592 (-)	33.4	38	33	-	86.8	-	- (-)
	輪之内町	1,887 (-)	600 (-)	31.8	15	12	-	80.0	-	- (-)
	安八町	1,864 (-)	1,249 (-)	67.0	16	15	-	93.8	-	- (-)
	小計	17,804 (-)	7,142 (-)	40.1	198	154	-	77.8	-	- (-)
	揖斐川町	7,422 (-)	3,928 (-)	52.9	123	95	-	77.2	-	- (-)
	大野町	5,019 (-)	1,753 (-)	34.9	29	23	-	79.3	-	- (-)
	池田町	5,363 (-)	1,461 (-)	27.2	46	36	-	78.3	-	- (-)
学校	高校生	3,491	3,474	99.5	7	7	-	100.0	-	- (-)
	短大、大学等	929	624	67.2	1	1	-	100.0	-	- (-)
	その他	323	318	98.5	-	-	-	-	-	- (-)
施設	高齢者	2,000	1,957	97.9	15	11	-	73.3	-	- (-)
	その他	-	-	-	-	-	-	-	-	- (-)
事業所	13,391	12,858	96.0	51	36	-	70.6	-	- (-)	

\*1、\*2 ( )は65歳以下再掲

\*3( )は予防内服の再掲

イ 乳幼児BCG接種(T8 - 10)

(平成22年度)

	対象者	BCG接種	うち6ヶ月以上 1歳未満の接種	コッホ現象 の報告者
管内総数	3,065	2,998	6	-
小計	2,559	2,498	6	-
大垣市	1,464	1,436	3	-
海津市	237	237	-	-
養老町	211	209	1	-
垂井町	228	201	-	-
関ヶ原町	42	42	-	-
神戸町	142	139	-	-
輪之内町	105	104	1	-
安八町	130	130	1	-
小計	506	500	-	-
揖斐川町	131	127	-	-
大野町	160	159	-	-
池田町	215	214	-	-

(5) 接触者健診 (T8 - 11)

(平成22年度)

区分	対象者	受診者	保健所 実施分	受診率 (%)	ツ反検査					QFT検査						間接 撮影 受診者	直接 撮影 受診者	患者数	発病の		
					対象者	被 判定者	陰性	陽性	強陽性	対象者	被 判定者	陰性	陽性	判 定留	判 定可				恐れのある者	潜在性 結核 感染症	
家族 検診	管内総数	159	158	131	99.4	4	4	-	4	-	11	11	11	-	-	-	-	153	-	-	-
	大垣市	64	63	52	98.4	1	1	-	1	-	2	2	2	-	-	-	-	63	-	-	-
	海津市	23	23	20	100.0	-	-	-	-	-	-	-	-	-	-	-	-	23	-	-	-
	養老町	3	3	2	100.0	-	-	-	-	-	-	-	-	-	-	-	-	3	-	-	-
	垂井町	11	11	11	100.0	-	-	-	-	-	2	2	2	-	-	-	-	11	-	-	-
	関ヶ原町	5	5	5	100.0	-	-	-	-	-	-	-	-	-	-	-	-	5	-	-	-
	神戸町	3	3	3	100.0	-	-	-	-	-	1	1	1	-	-	-	-	3	-	-	-
	輪之内町	-	-	-	0.0	-	-	-	-	-	-	-	-	-	-	-	-	-	-	-	-
	安八町	7	7	6	100.0	-	-	-	-	-	1	1	1	-	-	-	-	6	-	-	-
	揖斐川町	7	7	5	100.0	-	-	-	-	-	-	-	-	-	-	-	-	7	-	-	-
	大野町	14	14	13	100.0	2	2	-	2	-	-	-	-	-	-	-	-	14	-	-	-
	池田町	22	22	14	100.0	1	1	-	1	-	5	5	5	-	-	-	-	18	-	-	-
管外	8	8	8	100.0	-	-	-	-	-	-	-	-	-	-	-	-	8	-	-	-	
事例1	18	18	18	100.0	-	-	-	-	-	8	8	8	-	-	-	-	18	-	-	-	
事例2	12	12	12	100.0	-	-	-	-	-	2	2	2	-	-	-	-	12	-	-	-	
事例3	26	26	26	100.0	-	-	-	-	-	4	4	3	-	1	-	-	26	-	-	-	
事例4	37	37	37	100.0	-	-	-	-	-	14	14	7	7	-	-	-	37	-	7	7	
事例5	4	4	4	100.0	-	-	-	-	-	4	4	4	-	-	-	-	4	-	-	-	
事例6	8	8	-	100.0	-	-	-	-	-	-	-	-	-	-	-	-	8	-	-	-	
事例7	28	28	-	100.0	-	-	-	-	-	28	28	25	-	1	2	-	28	-	-	-	
事例8	67	67	-	100.0	-	-	-	-	-	-	-	-	-	-	-	-	67	-	-	-	
事例9	54	54	-	100.0	-	-	-	-	-	16	16	15	-	1	-	-	38	-	-	-	
事例10	29	29	-	100.0	-	-	-	-	-	-	-	-	-	-	-	-	29	-	-	-	
管外からの依頼分	24	24	24	100.0	1	1	1	-	-	-	-	-	-	-	-	-	24	-	-	-	
接触者	65	56	34	86.2	-	-	-	-	-	-	-	-	-	-	-	-	56	-	-	-	

「保健所実施分」・「強陽性」・「潜在性結核感染症」：再掲とする。

## (6) 管理検診(T8 - 12)

(平成22年度)

区分	対象者	受診者	保健所 受診分 (再掲)	受診率 (%)	要医療	要注意 ・ 要観察	健康
管内総数	116	101	27	87.1	-	79	22
大垣市	42	38	4	90.5	-	32	6
海津市	19	17	5	89.5	-	16	1
養老町	11	11	3	100.0	-	3	8
垂井町	9	9	3	100.0	-	7	2
関ヶ原町	2	1	-	50.0	-	1	-
神戸町	4	4	3	100.0	-	3	1
輪之内町	1	1	1	100.0	-	-	1
安八町	6	5	2	83.3	-	4	1
揖斐川町	4	4	1	100.0	-	3	1
大野町	15	9	4	60.0	-	9	-
池田町	3	2	1	66.7	-	1	1

## (7) 結核対策 (T8 - 13)

(平成22年度)

		結核対策特別促進事業				結核対策に関する会議	結核対策に関する健康教育・研修会
		高齢者または介護者研修会	結核後遺症者健康呼吸器教室	事業所等衛生管理者研修会	TBメディカルセミナー		
西濃保健所	開催回数	1	-	-	1	11	-
	参加者数	30	-	-	58	115	-

(8) 結核・感染症患者の家庭訪問状況(T8 - 14)

(平成22年度)

	結 核			D O T S			感 染 症				
	訪問 実施 回数	件 数		電話 相談 延人数	対象者 (実人員)	訪 問 (延人員)	連 絡 (延人員)	訪問 実施 回数	件 数		電話 相談 延人数
		実人員	延人員						実人員	延人員	
西濃保健所	181	88	181	52	35	160	27	-	-	-	-