



豊かな自然の中で風土を生かした農産物を生産
 ブランド化された特産品は、世界からも注目を浴びる
 地域の気候に合ったさまざまな農林水産物を生産し、大都市などへ出荷している。
 担い手の育成や技術の向上でブランド化された特産品が、全国や世界に注目されている。

1 生産量の多い農林水産物(令和3年)



トマトやほうれんそうは、夏は県の涼しい地域で、冬は県の温かい地域で栽培されるから、一年を通して出荷することができるよ。



収穫量など	全国順位	鉢もの類	全国順位
ほうれんそう 11800トン	6位	鉢もの類 1270万鉢	4位
トマト 26100トン	7位	(セントポーリア・ミニバラ・サボテンなどの出荷量)	
かぶ 3090トン	9位		
なめこ 483トン	9位		
こまつな 2330トン	11位	ひのき素材生産量 15万1000㎡	7位
にんじん 6700トン	12位		
さといも 3380トン	12位	あゆ養しよく 838トン	2位
生しいたけ 2465トン	12位	あゆ 206トン	5位
えだまめ 1190トン	13位	ます養しよく 298トン	6位
かき 12600トン	4位	採卵鶏 飼養羽数(成鶏めす) 386万羽	15位
くり 685トン	4位		
りんご 1420トン	10位		
もも 622トン	10位		
いちご 3160トン	12位		

かき
 全国収穫量 18万7900トン

1位	39700トン	和歌山
2位	28300トン	奈良
3位	15800トン	福岡
4位	12600トン	岐阜
5位	9870トン	長野
6位	9490トン	愛知
7位	8030トン	新潟

ほうれんそう
 全国収穫量 21万500トン

1位	22800トン	埼玉
2位	21500トン	群馬
3位	18500トン	千葉
4位	17800トン	茨城
5位	13100トン	宮崎
6位	11800トン	岐阜
7位	10100トン	福岡

鉢もの類
 全国出荷量 1億8860万鉢

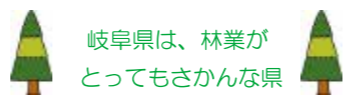
1位	4880万鉢	愛知
2位	1700万鉢	埼玉
3位	1320万鉢	静岡
4位	1270万鉢	岐阜
5位	858万鉢	千葉
6位	816万鉢	新潟
7位	808万鉢	茨城

あゆ養しよく
 全国収穫量 3909トン

1位	1247トン	愛知
2位	838トン	岐阜
3位	580トン	和歌山
4位	308トン	栃木
5位	271トン	滋賀
6位	143トン	徳島
7位	102トン	宮崎

ひのき
 全国素材生産量 307.9万㎡

1位	27.8万㎡	岡山
2位	22.1万㎡	愛媛
3位	22.0万㎡	熊本
4位	21.8万㎡	静岡
5位	19.1万㎡	高知
6位	18.7万㎡	大分
7位	15.1万㎡	岐阜



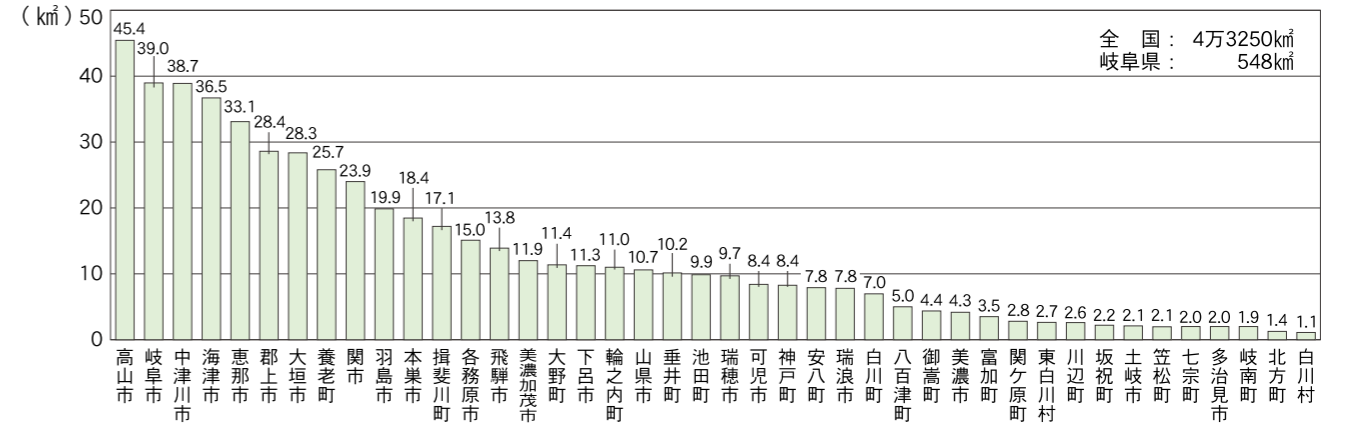
- 岐阜県は、林業がとってもさかんな県
- ひのき人工林面積 全国2位
 - 林業経営体数 全国4位
 - 製材工場数 全国1位

豆ちしき 岐阜県の歴史や文化・経済などと深くつながる「清流長良川の鮎」が、平成27年に「世界農業遺産」に認定されたよ。

わたしの市町村の「農業」

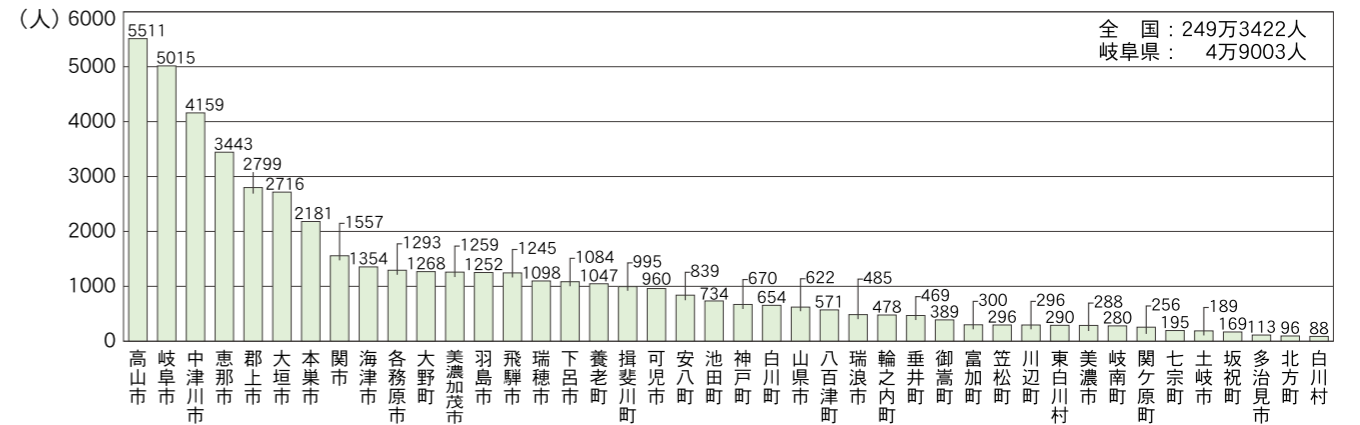
STEP1 あなたの市町村の耕地面積は？
 STEP2 あなたの市町村の農業従事者数は何人？

2 市町村別の耕地面積(耕地面積の広い順：令和4年)



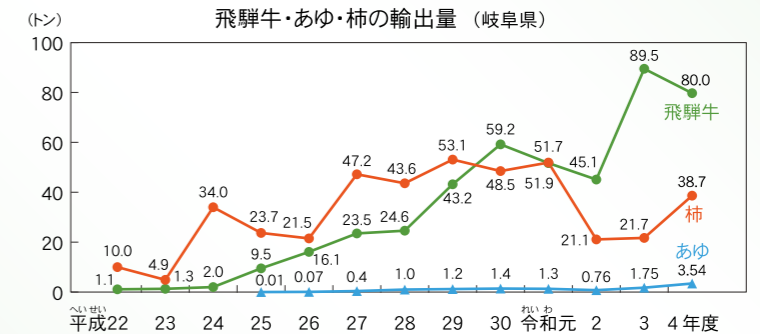
3 農業従事者数(農業従事者数の多い順：令和2年)

農業従事者数とは、仕事として農業に関わった人の数のことです。



世界の中の岐阜県 世界へ輸出される岐阜ブランド

飛騨牛やあゆ、柿など岐阜県の特産品が、アジアを中心にヨーロッパなどへも輸出されている。
 さらに、いちごやももなど輸出品目も増えている。



(出典) 図・グラフ1：農林水産省「野菜生産出荷統計」(令和3年産)、「果樹生産出荷統計」(令和3年産)、「花き生産出荷統計」(令和3年産)、「漁業・養殖業生産統計」(令和3年)、「木材需給報告書」(令和3年)、「特用林産物生産統計調査」(令和3年)、「畜産統計」(令和3年2月1日現在) グラフ2：農林水産省「耕地及び作付面積統計」(令和4年7月15日現在) グラフ3：農林水産省「2020年農林業センサス」(令和2年2月1日現在) 世界の中の岐阜県：岐阜県農産物流通課調べ(令和5年3月末現在)