

## 4 政策の柱3 人権が尊重され、安全・安心に暮らせる社会の実現

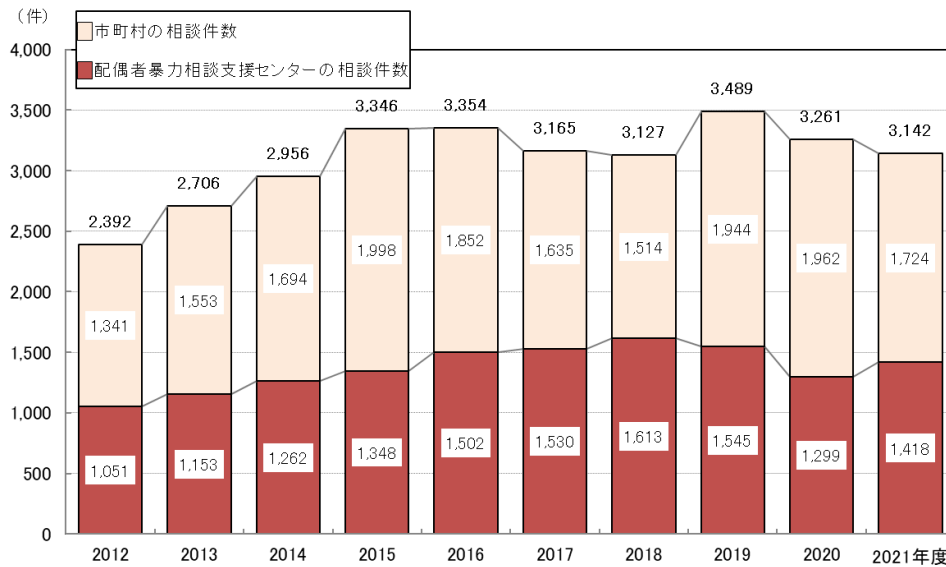
### (1) 男女の人権を侵害する暴力の状況

#### ① 配偶者暴力の相談状況

岐阜県配偶者暴力相談支援センターの相談件数は年々増加傾向であったが、2021年度は1,418件となっています。

市町村を含めた配偶者暴力相談の受付件数は、2021年度は前年度より減少し、3,142件となっています。

図表4-1 配偶者暴力相談件数の推移

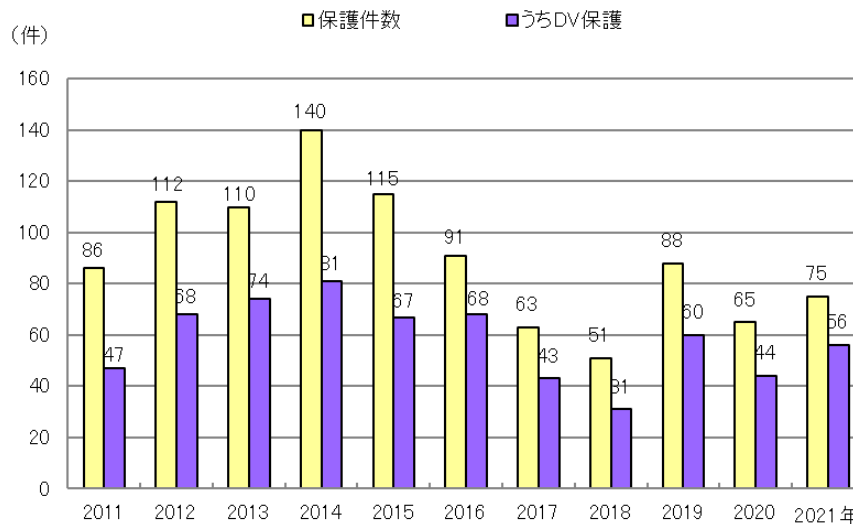


出典：県子ども家庭課調べ

#### ② 一時保護の状況

2021年度の岐阜県女性相談センターの一時保護件数（保護された女性の人数）は75件でした。そのうち、DVによる保護件数は56件で、全体の74.7%を占めています。

図表4-2 一時保護件数の推移



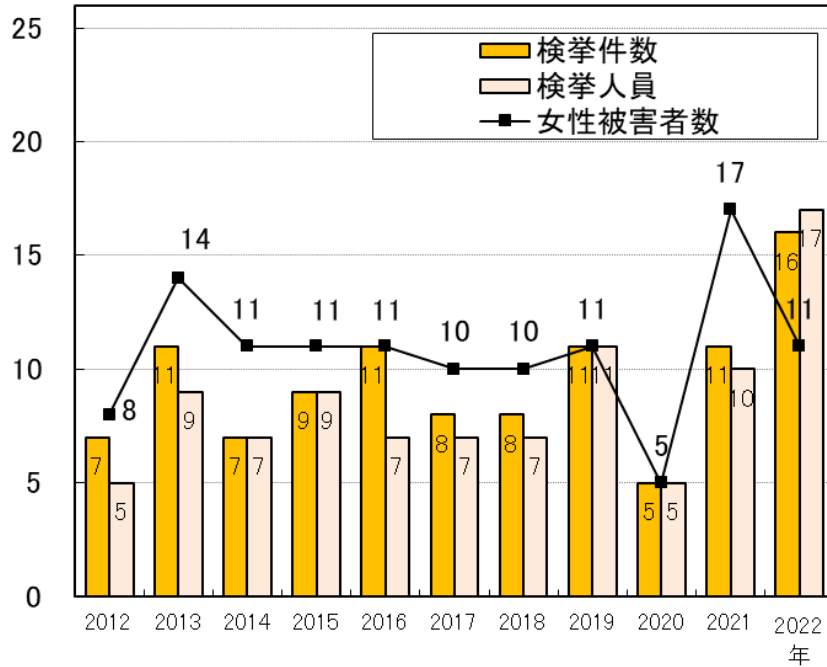
出典：県女性相談センター調べ

③ 性犯罪の状況

2022年の岐阜県における性犯罪については、「強制性交等（強姦）」の女性被害者数は11人、「強制わいせつ」の女性被害者数は29人となっています。

図表4-3 強制性交等（強姦）の推移—岐阜県

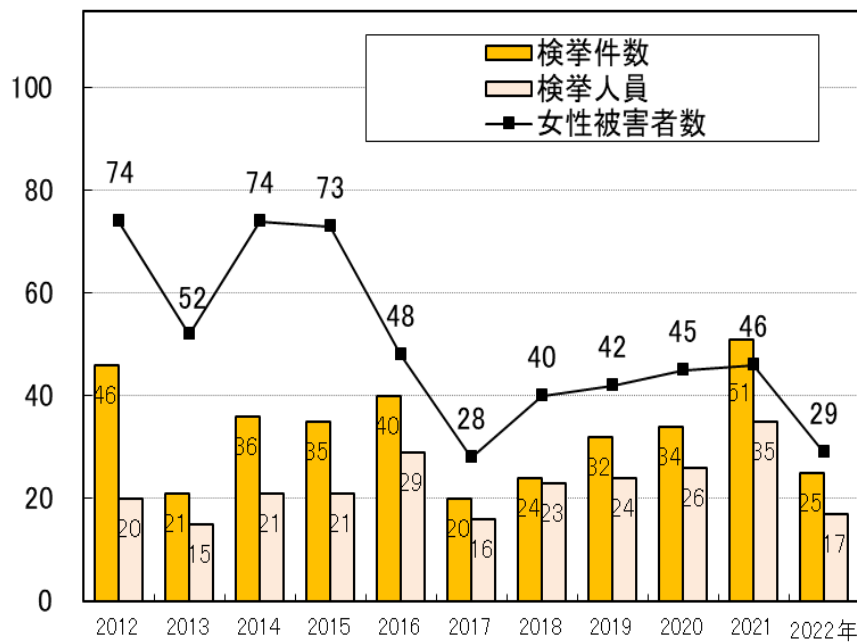
(人,件)



出典：県警本部「犯罪統計」

図表4-4 強制わいせつの推移—岐阜県

(人,件)

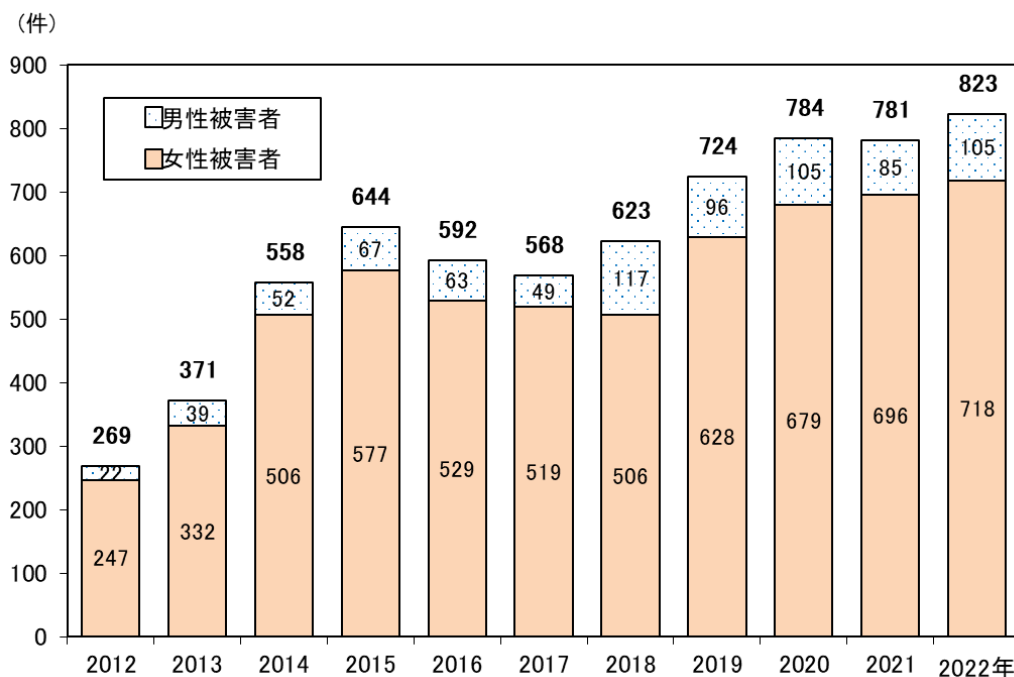


出典：県警本部「犯罪統計」

#### ④ ストーカー行為の状況

2022年の岐阜県におけるストーカー事案相談件数（2019年度まで認知件数として計上）は823件で、前年より42件増加しており、そのうち女性が被害者になったのは718件で、前年より23件増加しています。

図表4-5 ストーカー事案の推移—岐阜県



出典：県警本部生活安全総務課調べ

#### (2) 生涯を通じた健康支援

##### ① 県女性健康支援センターの相談状況

女性のからだは、子どもを産み育てるための特有なはたらきを持っていますが、年齢とともににはたらきは変化し、その影響から健康状態も変化していきます。県内7保健所に設置している女性健康支援センターでは、健康状態に関する相談を受け付けています。

2022年度の相談件数は、延べ37人となっています。

図表4-6 女性健康支援センター相談実績(岐阜市除く)

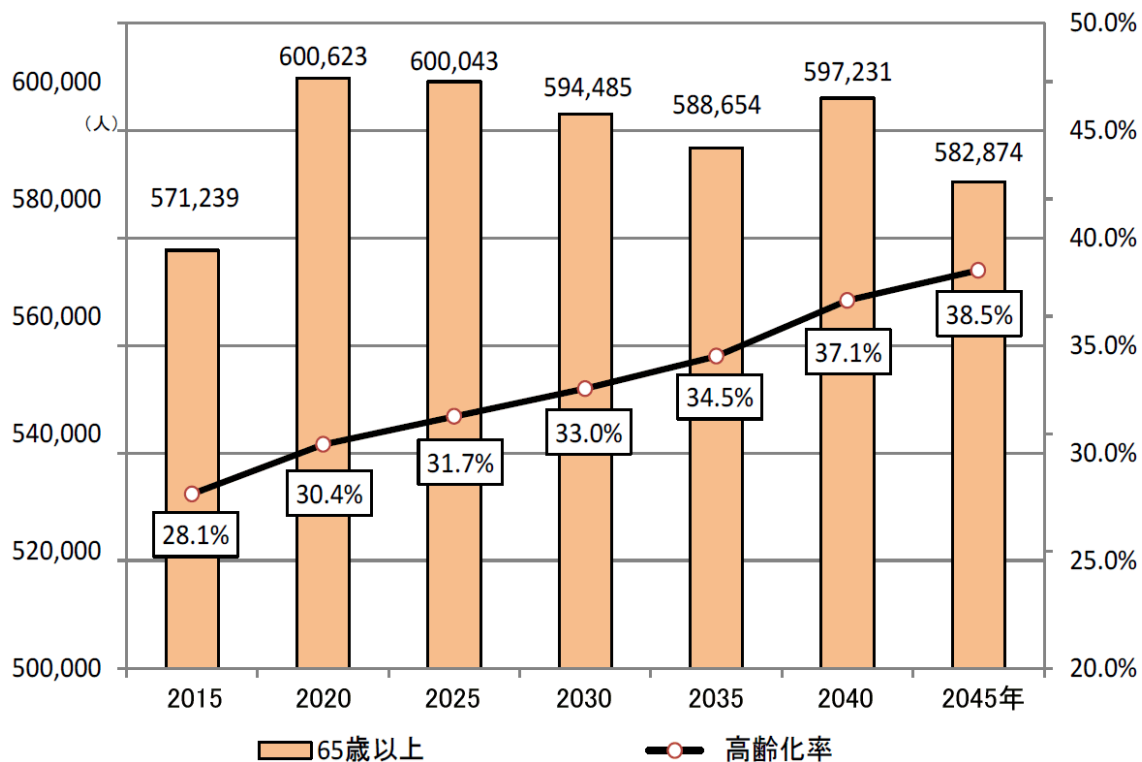
保健所	岐阜	西濃	関	可茂	東濃	恵那	飛騨	計
実人数	13	5	1	3	5	4	2	33
延べ人数	14	7	1	4	5	4	2	37

出典：県子育て支援課調べ

## ② 高齢者人口の推移

岐阜県の高齢者人口は年々増加しており、2015年の高齢化率（総人口に占める65歳以上人口の割合）は28.1%で、2045年には38.5%まで上昇することが予測されています。

図表4-7 高齢者(65歳以上)人口の推移及び高齢化率—岐阜県



出典：県高齢福祉課「第8期岐阜県高齢者安心計画」

## (3) 困難を抱えた女性等が安心して暮らせる環境

### ① ひとり親家庭の状況

2018年7月現在の母子家庭の世帯数は17,720世帯、父子家庭の世帯数は1,329世帯となっており、前回調査と比較すると、母子家庭は6.7%、父子家庭は14.1%減少しています。

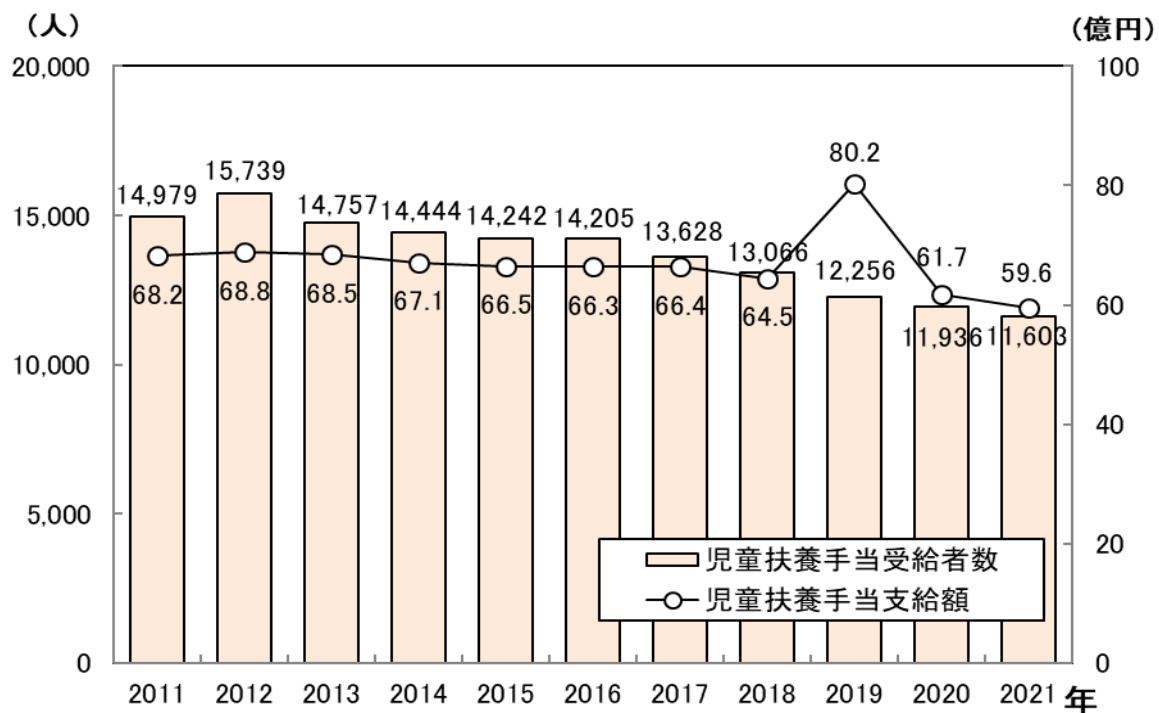
また、2021年の児童扶養手当受給者数は、11,603人となっています。

図表4-8 ひとり親家庭等の世帯数—岐阜県

	2018.7.1(世帯)	2013.9.1(世帯)	増減数(世帯)	増減率(%)
母子家庭	17,720	18,996	△1,276	△6.7
父子家庭	1,329	1,548	△219	△14.1
計	19,049	20,544	△1,495	△7.3

出典：子ども家庭課「岐阜県ひとり親家庭実態調査」

図表4-9 児童扶養手当受給者と支給額の推移—岐阜県



出典：厚生労働省「福祉行政報告例第 61 表」、「児童扶養手当国庫負担金実績報告書」