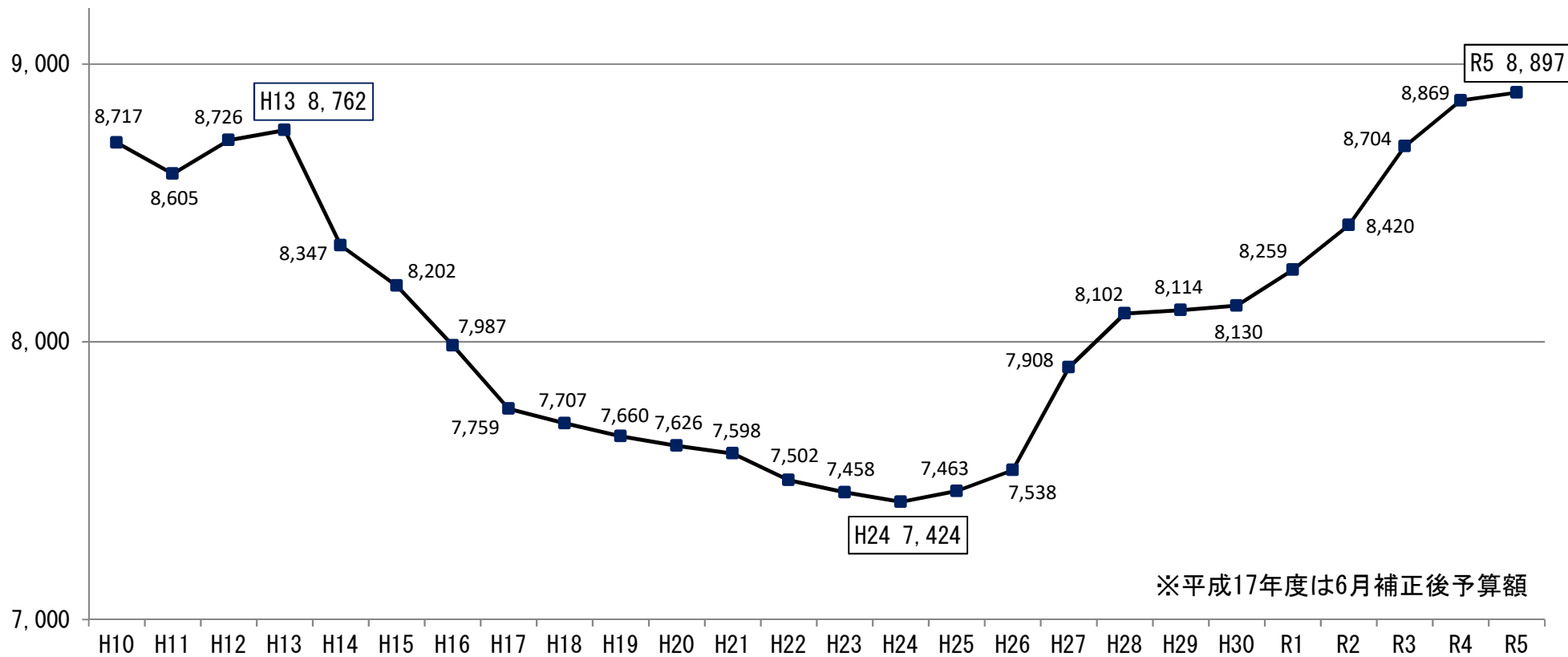


令和5年度 当初予算編成

1 一般会計 当初予算規模

予算規模 8, 897 億円 (令和4年度当初予算 8, 869 億円 : +28 億円、+0. 3%)  
 ~ 11年連続の増加 ~

(億円)



※平成17年度は6月補正後予算額

## 2 当初予算の骨格

### (1) 歳入

(単位：億円)

項 目	令5当初予算額		令4当初予算額		増減額	増減率
		構成比		構成比		
県 税	2,586	29.1%	2,564	28.9%	+ 22	+ 0.9%
地 方 譲 与 税	412	4.6%	362	4.1%	+ 50	+ 13.8%
地 方 交 付 税	1,904	21.4%	1,911	21.5%	▲ 7	▲ 0.4%
県 債	641	7.2%	848	9.6%	▲ 207	▲ 24.5%
臨時財政対策債	84	0.9%	153	1.7%	▲ 69	▲ 45.1%
臨時財政対策債除く	557	6.3%	695	7.9%	▲ 138	▲ 19.9%
国 庫 支 出 金	1,302	14.6%	1,273	14.4%	+ 29	+ 2.3%
繰 入 金	328	3.7%	308	3.5%	+ 20	+ 6.4%
そ の 他 収 入	1,724	19.4%	1,603	18.0%	+ 121	+ 7.6%
合 計	8,897	100.0%	8,869	100.0%	+ 28	+ 0.3%

(2) 経費別歳出

(単位：億円)

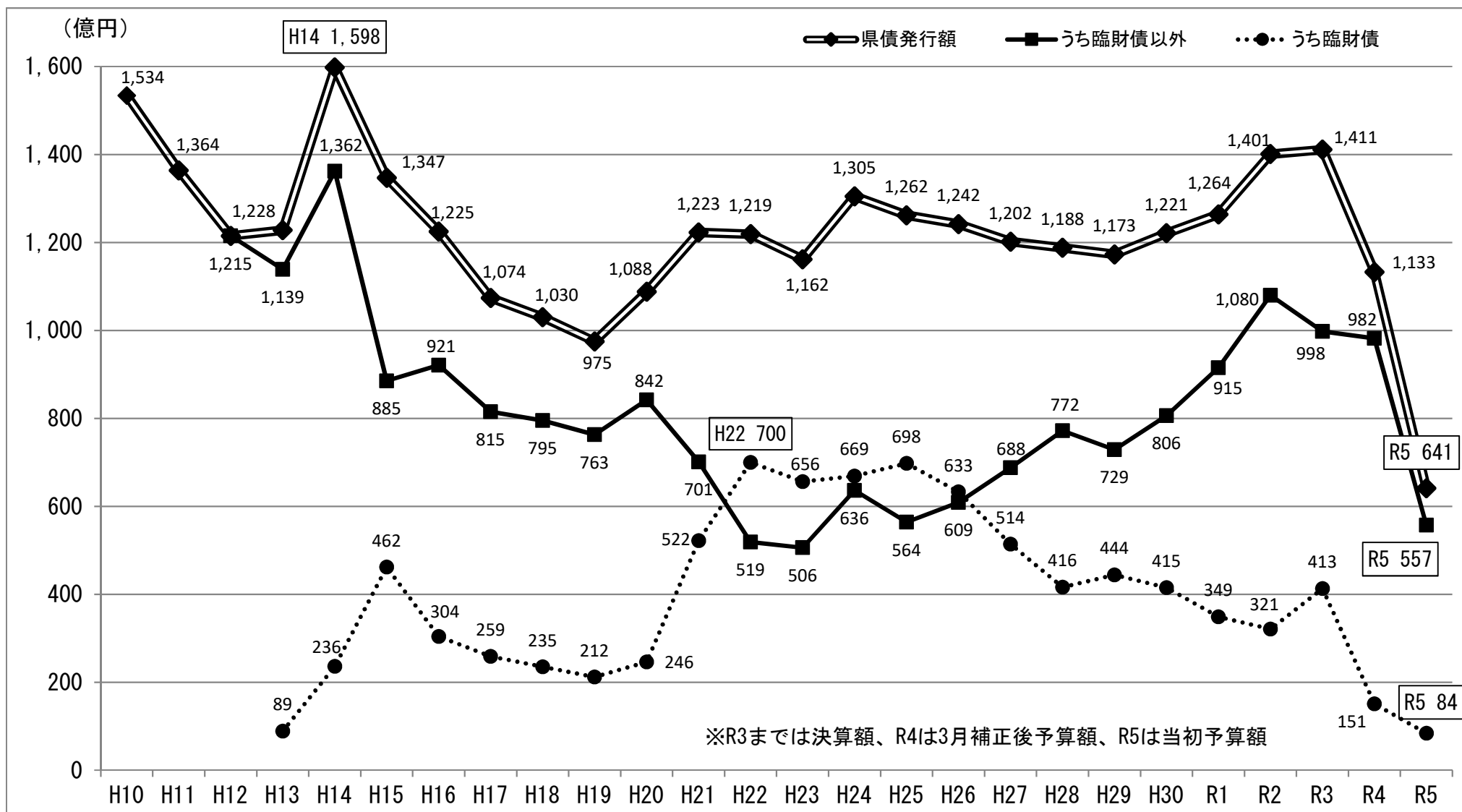
項 目	令5当初予算額		令4当初予算額		増減額	増減率
		構成比		構成比		
人 件 費	2, 2 1 3	24. 9%	2, 2 9 3	25. 9%	▲ 8 0	▲ 3. 5%
職 員 給 等	2, 1 1 3	23. 8%	2, 1 0 2	23. 7%	+ 1 1	+ 0. 5%
退 職 手 当	1 0 0	1. 1%	1 9 1	2. 2%	▲ 9 1	▲ 47. 6%
公 債 費	1, 1 0 1	12. 4%	1, 0 4 4	11. 8%	+ 5 7	+ 5. 5%
社 会 保 障 関 係 経 費	1, 8 2 2	20. 5%	1, 6 9 5	19. 1%	+ 1 2 7	+ 7. 5%
普 通 建 設 事 業 費	1, 1 2 6	12. 6%	1, 3 5 1	15. 2%	▲ 2 2 5	▲ 16. 7%
そ の 他	2, 6 3 5	29. 6%	2, 4 8 6	28. 0%	+ 1 4 9	+ 6. 0%
合 計	8, 8 9 7	100. 0%	8, 8 6 9	100. 0%	+ 2 8	+ 0. 3%

(3) 分野別歳出

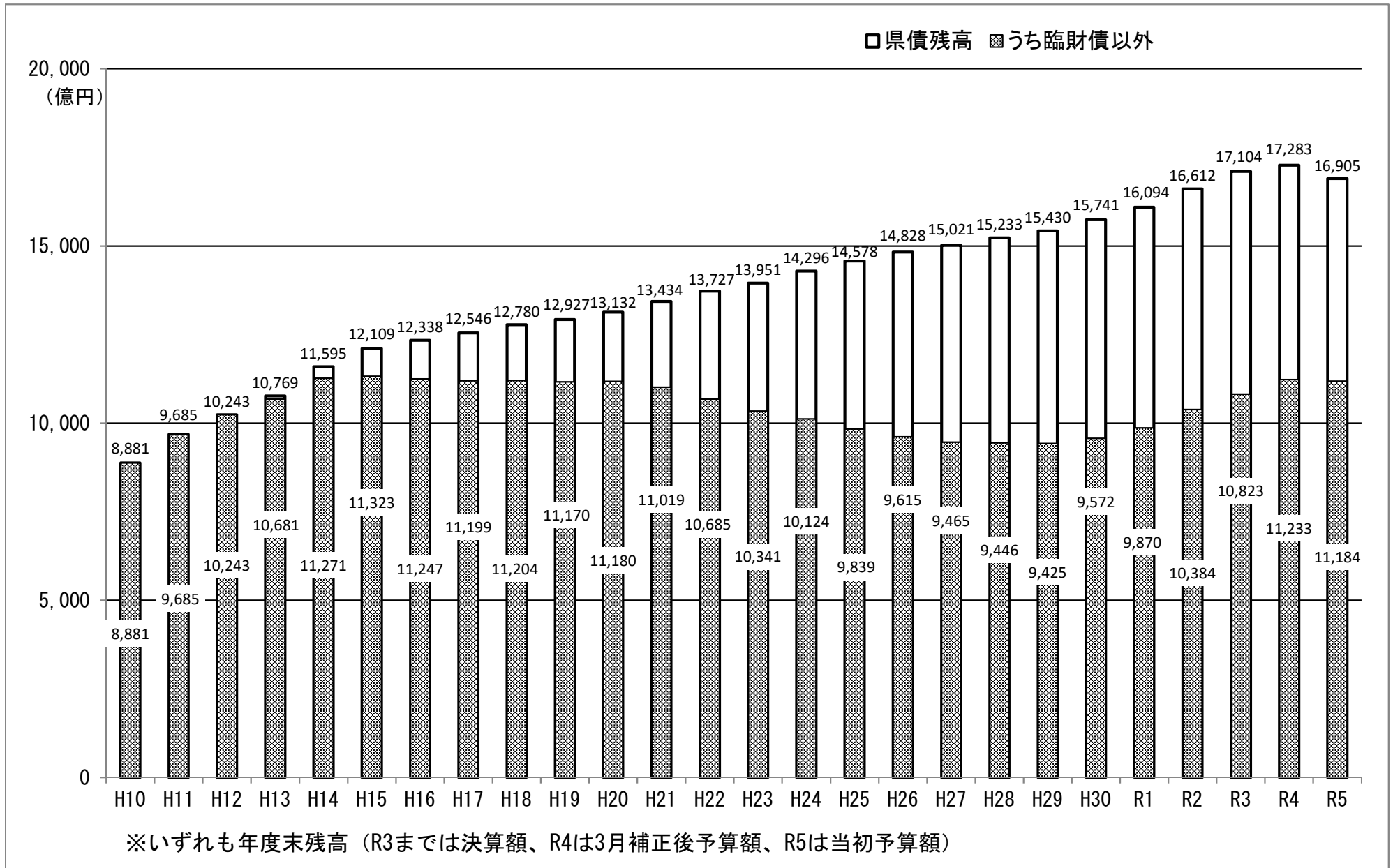
(単位：億円)

項 目	令5当初予算額		令4当初予算額		増減額	増減率
		構成比		構成比		
総 務 費	494	5.6%	673	7.6%	▲ 179	▲ 26.5%
民 生 費	1,198	13.5%	1,166	13.1%	+ 32	+ 2.7%
衛 生 費	721	8.1%	623	7.0%	+ 98	+ 15.7%
農 林 水 産 業 費	432	4.9%	446	5.0%	▲ 14	▲ 3.0%
商 工 費	515	5.8%	501	5.6%	+ 14	+ 2.7%
土 木 費	694	7.8%	691	7.8%	+ 3	+ 0.4%
警 察 費	484	5.4%	475	5.4%	+ 9	+ 1.9%
教 育 費	1,873	21.1%	1,902	21.5%	▲ 29	▲ 1.6%
公 債 費	1,101	12.4%	1,044	11.8%	+ 57	+ 5.5%
諸 支 出 金	1,301	14.6%	1,259	14.2%	+ 42	+ 3.3%
そ の 他	84	0.8%	89	1.0%	▲ 5	▲ 4.9%
合 計	8,897	100.0%	8,869	100.0%	+ 28	+ 0.3%

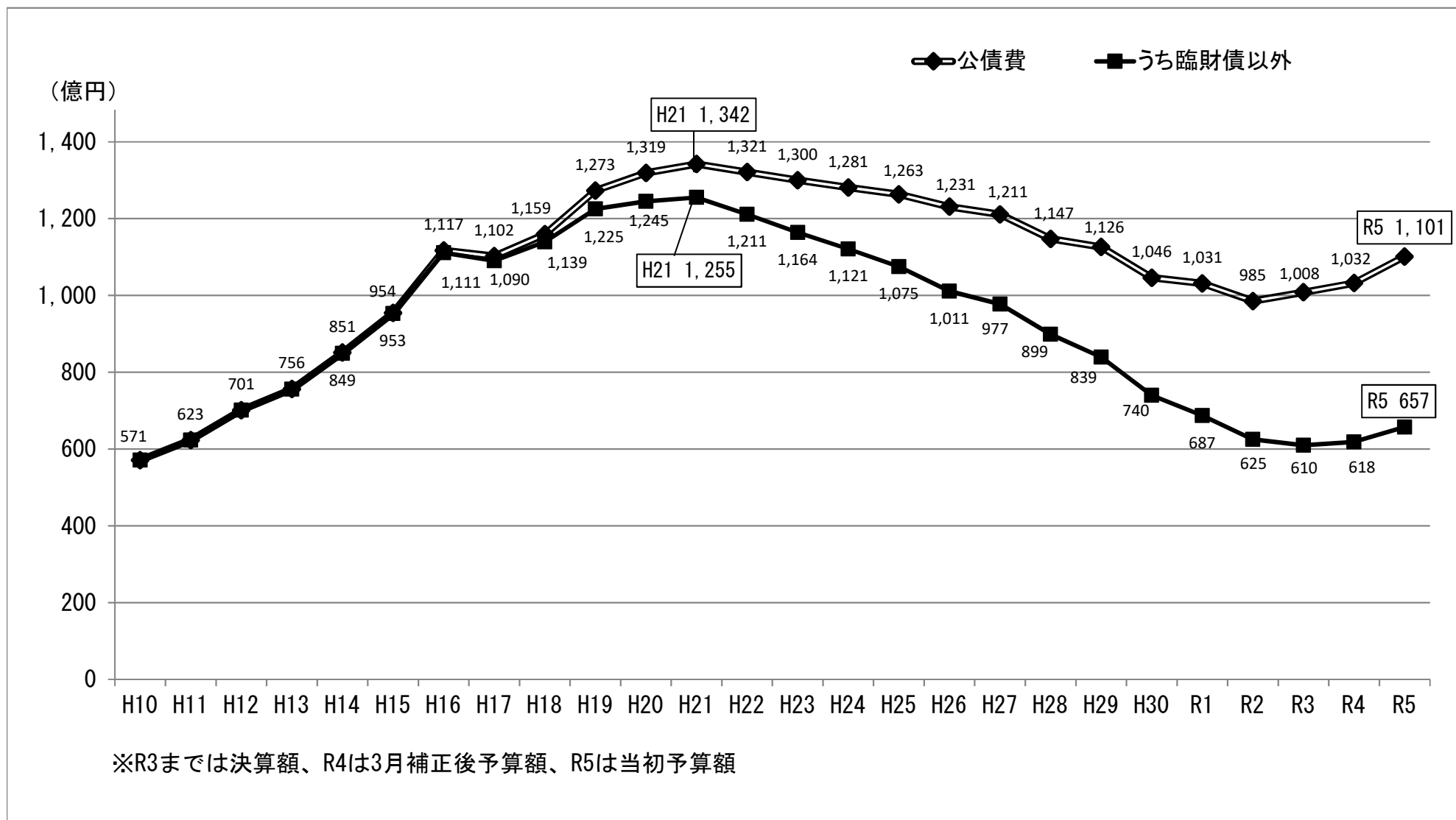
### 3 県債発行額の推移



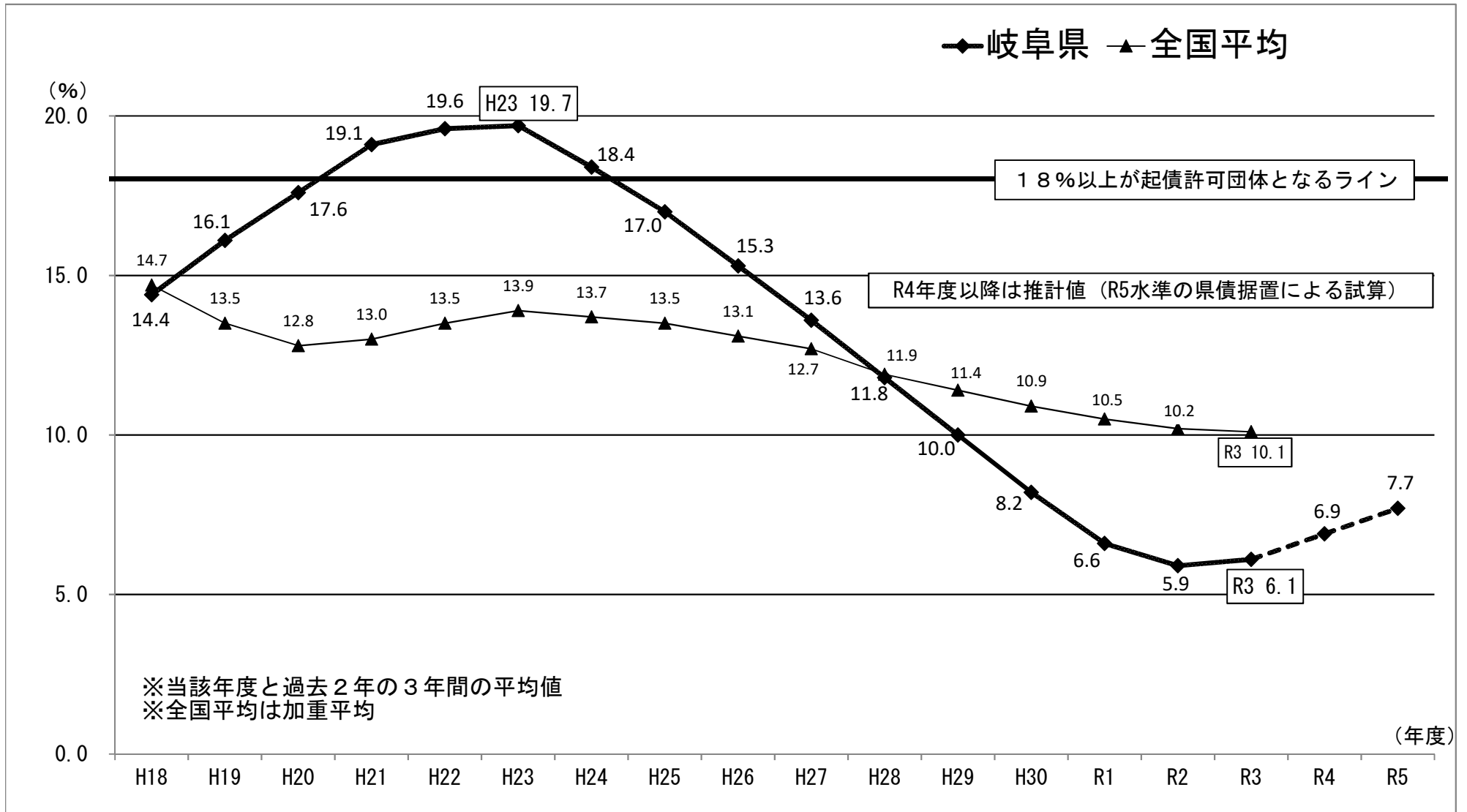
## 4 県債残高の推移



## 5 公債費の推移



## 6 実質公債費比率の推移





## 7 債務負担行為の概要

件数 151 件

(主なもの)

○県庁舎解体工事	4,861百万円
○名古屋鉄道名古屋本線詳細設計委託	3,500百万円
○岐山高等学校校舎改築工事	2,385百万円

## 8 特別会計予算の概要

公債管理特別会計など 13会計 総額4,121億円 (令4当初 3,878億円、+243億円、+ 6.3%)

(主な特別会計の概要)

○公債管理特別会計 ・借換えに伴う地方債元金償還金の増等	2,005億円 (令4当初 1,775億円、+230億円、+ 13.0%)
○国民健康保険特別会計 ・保険給付費交付金の減等	1,770億円 (令4当初 1,779億円、▲ 9億円、▲ 0.5%)
○地方独立行政法人資金貸付特別会計 ・県総合医療センターのリニアック機器の導入や多治見病院新中央診療棟建替えに係る県債発行額の増等	118億円 (令4当初 92億円、+ 26億円、+ 28.7%)