

6 資料編

- ・ **参考資料 1** 中学校卒業予定者数の推移（全体／地区別）
- ・ **参考資料 2** 県外募集に関するチラシ、広報
- ・ **参考資料 3** 県立高等学校の特色の案内パンフレット
- ・ **参考資料 4** 高校生の意識に関する調査

参考資料 1 中学校卒業予定者数の推移（全体／地区別）

< 全県 >

令和4年5月1日 現在 < 学校基本調査 >

高校入学年月 学 年	R4.4 高1	R5.4 中3	R6.4 中2	R7.4 中1	R8.4 小6	R9.4 小5	R10.4 小4	R11.4 小3	R12.4 小2	R13.4 小1
岐阜	7,503 前年比 ▲ 126 R4.4比 ▲ 126	7,377 ▲ 126	7,464 87 ▲ 39	7,147 ▲ 317 ▲ 356	7,284 137 ▲ 219	6,986 ▲ 298 ▲ 517	6,946 ▲ 40 ▲ 557	6,759 ▲ 187 ▲ 744	6,581 ▲ 178 ▲ 922	6,742 161 ▲ 761
西濃	3,451 前年比 ▲ 208 R4.4比 ▲ 208	3,243 ▲ 208	3,323 80 ▲ 128	3,144 ▲ 179 ▲ 307	3,184 40 ▲ 267	3,162 ▲ 22 ▲ 289	3,062 ▲ 100 ▲ 389	2,910 ▲ 152 ▲ 541	2,778 ▲ 132 ▲ 673	2,718 ▲ 60 ▲ 733
美濃	1,354 前年比 ▲ 54 R4.4比 ▲ 54	1,300 ▲ 54	1,270 ▲ 30 ▲ 84	1,286 16 ▲ 68	1,285 ▲ 1 ▲ 69	1,345 60 ▲ 9	1,208 ▲ 137 ▲ 146	1,222 14 ▲ 132	1,116 ▲ 106 ▲ 238	1,070 ▲ 46 ▲ 284
可茂	2,178 前年比 ▲ 58 R4.4比 ▲ 58	2,120 ▲ 58	2,087 ▲ 33 ▲ 91	2,074 ▲ 13 ▲ 104	2,121 47 ▲ 57	2,096 ▲ 25 ▲ 82	2,085 ▲ 11 ▲ 93	2,021 ▲ 64 ▲ 157	2,008 ▲ 13 ▲ 170	1,949 ▲ 59 ▲ 229
東濃	2,830 前年比 117 R4.4比 117	2,947 117	2,771 ▲ 176 ▲ 59	2,715 ▲ 56 ▲ 115	2,791 76 ▲ 39	2,717 ▲ 74 ▲ 113	2,656 ▲ 61 ▲ 174	2,523 ▲ 133 ▲ 307	2,483 ▲ 40 ▲ 347	2,400 ▲ 83 ▲ 430
飛騨	1,227 前年比 4 R4.4比 4	1,231 4	1,297 66 70	1,221 ▲ 76 ▲ 6	1,171 ▲ 50 ▲ 56	1,198 27 ▲ 29	1,107 ▲ 91 ▲ 120	1,104 ▲ 3 ▲ 123	1,028 ▲ 76 ▲ 199	1,047 19 ▲ 180
県全体	18,543 前年比 ▲ 325 R4.4比 ▲ 325	18,218 ▲ 325	18,212 ▲ 6 ▲ 331	17,587 ▲ 625 ▲ 956	17,836 249 ▲ 707	17,504 ▲ 332 ▲ 1,039	17,064 ▲ 440 ▲ 1,479	16,539 ▲ 525 ▲ 2,004	15,994 ▲ 545 ▲ 2,549	15,926 ▲ 68 ▲ 2,617

<岐阜地区>

令和4年5月1日 現在 <学校基本調査>

高校入学年月 学 年	R4.4 高1	R5.4 中3	R6.4 中2	R7.4 中1	R8.4 小6	R9.4 小5	R10.4 小4	R11.4 小3	R12.4 小2	R13.4 小1
岐阜市	3,741 前年比 ▲108 R4.4比 ▲108	3,633 ▲108 134	3,767 134 ▲186	3,581 ▲186 ▲16	3,565 ▲16 ▲173	3,392 ▲173 24	3,416 24 ▲70	3,346 ▲70 ▲178	3,168 ▲178 ▲573	3,368 200 ▲373
羽島市	643 前年比 10 R4.4比 10	653 10 ▲69	584 ▲69 68	652 68 ▲29	623 ▲29 ▲28	595 ▲28 8	603 8 ▲35	608 ▲35 5	556 5 ▲52	564 8 ▲79
各務原市	1,374 前年比 24 R4.4比 24	1,398 24 ▲41	1,357 ▲41 ▲60	1,297 ▲60 31	1,328 31 ▲43	1,285 ▲43 26	1,311 26 ▲76	1,235 ▲76 ▲7	1,228 ▲7 ▲146	1,283 55 ▲91
山県市	227 前年比 ▲35 R4.4比 ▲35	192 ▲35 30	222 30 ▲24	198 ▲24 ▲1	197 ▲1 ▲2	195 ▲2 ▲13	182 ▲13 14	196 14 ▲5	191 ▲5 ▲36	151 ▲40 ▲76
瑞穂市	559 前年比 ▲2 R4.4比 ▲2	557 ▲2 55	612 55 ▲71	541 ▲71 95	636 95 ▲33	603 ▲33 ▲38	565 ▲38 ▲22	543 ▲22 20	563 20 ▲19	544 ▲19 ▲15
本巣市	359 前年比 9 R4.4比 9	368 9 ▲48	320 ▲48 ▲11	309 ▲11 ▲18	291 ▲18 24	315 24 ▲24	291 ▲24 ▲27	264 ▲27 11	275 11 ▲18	257 ▲18 ▲102
本巣郡	179 前年比 ▲3 R4.4比 ▲3	176 ▲3 23	199 23 ▲35	164 ▲35 31	195 31 ▲24	171 ▲24 ▲7	164 ▲7 ▲2	162 ▲2 14	176 14 ▲11	165 ▲11 ▲14
羽島郡	421 前年比 ▲21 R4.4比 ▲21	400 ▲21 3	403 3 2	405 2 44	449 44 ▲19	430 ▲19 ▲16	414 ▲16 ▲9	405 ▲9 19	424 19 ▲14	410 ▲14 ▲11
岐阜地区	7,503 前年比 ▲126 R4.4比 ▲126	7,377 ▲126 87	7,464 87 ▲39	7,147 ▲317 ▲356	7,284 137 ▲219	6,986 ▲298 ▲517	6,946 ▲40 ▲557	6,759 ▲187 ▲744	6,581 ▲178 ▲922	6,742 161 ▲761

<西濃地区>

令和4年5月1日 現在 <学校基本調査>

高校入学年月 学 年	R4.4 高1	R5.4 中3	R6.4 中2	R7.4 中1	R8.4 小6	R9.4 小5	R10.4 小4	R11.4 小3	R12.4 小2	R13.4 小1
大垣市	1,372 前年比 ▲52 R4.4比 ▲52	1,320 ▲52 105	1,425 105 ▲105	1,320 ▲105 63	1,383 63 ▲3	1,380 ▲3 ▲4	1,376 ▲4 ▲89	1,287 ▲89 ▲34	1,253 ▲34 ▲86	1,286 33 ▲86
海津市	307 前年比 ▲48 R4.4比 ▲48	259 ▲48 26	285 26 ▲28	257 ▲28 15	272 15 ▲32	240 ▲32 ▲8	232 ▲8 0	232 0 ▲46	186 ▲46 ▲99	208 22 ▲99
養老郡	253 前年比 ▲9 R4.4比 ▲9	244 ▲9 ▲10	234 ▲10 13	247 13 ▲23	224 ▲23 1	225 1 ▲31	194 ▲31 11	205 11 ▲30	175 ▲30 ▲86	167 ▲8 ▲86
不破郡	335 前年比 ▲21 R4.4比 ▲21	314 ▲21 ▲8	306 ▲8 ▲15	291 ▲15 19	310 19 ▲24	286 ▲24 ▲44	242 ▲44 25	267 25 ▲46	221 ▲46 ▲125	210 ▲11 ▲125
安八郡	496 前年比 ▲44 R4.4比 ▲44	452 ▲44 1	453 1 ▲22	431 ▲22 5	436 5 ▲12	424 ▲12 28	452 28 ▲79	373 ▲79 51	424 51 ▲60	364 ▲60 ▲132
揖斐郡	688 前年比 ▲34 R4.4比 ▲34	654 ▲34 ▲34	620 ▲34 ▲68	598 ▲34 ▲90	559 ▲39 ▲129	607 48 ▲81	566 ▲41 ▲122	546 ▲20 ▲142	519 ▲27 ▲169	483 ▲36 ▲205
西濃地区	3,451 前年比 ▲208 R4.4比 ▲208	3,243 ▲208 80	3,323 80 ▲128	3,144 ▲179 ▲307	3,184 40 ▲267	3,162 ▲22 ▲289	3,062 ▲100 ▲389	2,910 ▲152 ▲541	2,778 ▲132 ▲673	2,718 ▲60 ▲733

<美濃地区>

令和4年5月1日 現在 <学校基本調査>

高校入学年月 学 年	R4.4 高1	R5.4 中3	R6.4 中2	R7.4 中1	R8.4 小6	R9.4 小5	R10.4 小4	R11.4 小3	R12.4 小2	R13.4 小1
関市	802	795	790	815	794	824	737	742	669	647
	前年比	▲ 7	▲ 5	25	▲ 21	30	▲ 87	5	▲ 73	▲ 22
	R4.4比	▲ 7	▲ 12	13	▲ 8	22	▲ 65	▲ 60	▲ 133	▲ 155
美濃市	171	166	147	146	168	167	146	148	152	138
	前年比	▲ 5	▲ 19	▲ 1	22	▲ 1	▲ 21	2	4	▲ 14
	R4.4比	▲ 5	▲ 24	▲ 25	▲ 3	▲ 4	▲ 25	▲ 23	▲ 19	▲ 33
郡上市	381	339	333	325	323	354	325	332	295	285
	前年比	▲ 42	▲ 6	▲ 8	▲ 2	31	▲ 29	7	▲ 37	▲ 10
	R4.4比	▲ 42	▲ 48	▲ 56	▲ 58	▲ 27	▲ 56	▲ 49	▲ 86	▲ 96
北部 (内数)	(198)	(169)	(187)	(152)	(176)	(174)	(162)	(170)	(145)	(157)
	前年比	(▲ 29)	(18)	(▲ 35)	(24)	(▲ 2)	(▲ 12)	(8)	(▲ 25)	(12)
	R4.4比	(▲ 29)	(▲ 11)	(▲ 46)	(▲ 22)	(▲ 24)	(▲ 36)	(▲ 28)	(▲ 53)	(▲ 41)
南部 (内数)	(183)	(170)	(146)	(173)	(147)	(180)	(163)	(162)	(150)	(128)
	前年比	(▲ 13)	(▲ 24)	(27)	(▲ 26)	(33)	(▲ 17)	(▲ 1)	(▲ 12)	(▲ 22)
	R4.4比	(▲ 13)	(▲ 37)	(▲ 10)	(▲ 36)	(▲ 3)	(▲ 20)	(▲ 21)	(▲ 33)	(▲ 55)
美濃地区	1,354	1,300	1,270	1,286	1,285	1,345	1,208	1,222	1,116	1,070
	前年比	▲ 54	▲ 30	16	▲ 1	60	▲ 137	14	▲ 106	▲ 46
	R4.4比	▲ 54	▲ 84	▲ 68	▲ 69	▲ 9	▲ 146	▲ 132	▲ 238	▲ 284

<可茂地区>

令和4年5月1日 現在 <学校基本調査>

高校入学年月 学 年	R4.4 高1	R5.4 中3	R6.4 中2	R7.4 中1	R8.4 小6	R9.4 小5	R10.4 小4	R11.4 小3	R12.4 小2	R13.4 小1
美濃加茂市	560	595	561	591	608	591	590	588	571	558
	前年比	35	▲ 34	30	17	▲ 17	▲ 1	▲ 2	▲ 17	▲ 13
	R4.4比	35	1	31	48	31	30	28	11	▲ 2
可児市	1,001	965	973	906	962	949	945	903	905	869
	前年比	▲ 36	8	▲ 67	56	▲ 13	▲ 4	▲ 42	2	▲ 36
	R4.4比	▲ 36	▲ 28	▲ 95	▲ 39	▲ 52	▲ 56	▲ 98	▲ 96	▲ 132
加茂郡	444	429	388	433	387	401	387	382	362	379
	前年比	▲ 15	▲ 41	45	▲ 46	14	▲ 14	▲ 5	▲ 20	17
	R4.4比	▲ 15	▲ 56	▲ 11	▲ 57	▲ 43	▲ 57	▲ 62	▲ 82	▲ 65
可児郡	173	131	165	144	164	155	163	148	170	143
	前年比	▲ 42	34	▲ 21	20	▲ 9	8	▲ 15	22	▲ 27
	R4.4比	▲ 42	▲ 8	▲ 29	▲ 9	▲ 18	▲ 10	▲ 25	▲ 3	▲ 30
可茂地区	2,178	2,120	2,087	2,074	2,121	2,096	2,085	2,021	2,008	1,949
	前年比	▲ 58	▲ 33	▲ 13	47	▲ 25	▲ 11	▲ 64	▲ 13	▲ 59
	R4.4比	▲ 58	▲ 91	▲ 104	▲ 57	▲ 82	▲ 93	▲ 157	▲ 170	▲ 229

＜東濃地区＞

令和4年5月1日 現在 <学校基本調査>

高校入学年月 学 年	R4.4 高1	R5.4 中3	R6.4 中2	R7.4 中1	R8.4 小6	R9.4 小5	R10.4 小4	R11.4 小3	R12.4 小2	R13.4 小1
多治見市	919 前年比 R4.4比	927 8 8	917 ▲ 10 ▲ 2	923 6 4	895 ▲ 28 ▲ 24	903 8 ▲ 16	874 ▲ 29 ▲ 45	785 ▲ 89 ▲ 134	814 29 ▲ 105	776 ▲ 38 ▲ 143
土岐市	467 前年比 R4.4比	525 58 58	461 ▲ 64 ▲ 6	444 ▲ 17 ▲ 23	490 46 23	500 10 33	429 ▲ 71 ▲ 38	422 ▲ 7 ▲ 45	439 17 ▲ 28	427 ▲ 12 ▲ 40
瑞浪市	343 前年比 R4.4比	333 ▲ 10 ▲ 10	332 ▲ 1 ▲ 11	310 ▲ 22 ▲ 33	295 ▲ 15 ▲ 48	291 ▲ 4 ▲ 52	280 ▲ 11 ▲ 63	294 14 ▲ 49	282 ▲ 12 ▲ 61	280 ▲ 2 ▲ 63
東濃西部	1,729 前年比 R4.4比	1,785 56 56	1,710 ▲ 75 ▲ 19	1,677 ▲ 33 ▲ 52	1,680 3 ▲ 49	1,694 14 ▲ 35	1,583 ▲ 111 ▲ 146	1,501 ▲ 82 ▲ 228	1,535 34 ▲ 194	1,483 ▲ 52 ▲ 246
恵那市	418 前年比 R4.4比	446 28 28	402 ▲ 44 ▲ 16	430 28 12	408 ▲ 22 ▲ 10	402 ▲ 6 ▲ 16	428 26 10	375 ▲ 53 ▲ 43	349 ▲ 26 ▲ 69	345 ▲ 4 ▲ 73
旧恵南地区 (内数)	(116) 前年比 R4.4比	(129) (13) (13)	(131) (2) (15)	(125) (▲ 6) (9)	(114) (▲ 11) (▲ 2)	(121) (7) (5)	(120) (▲ 1) (4)	(95) (▲ 25) (▲ 21)	(90) (▲ 5) (▲ 26)	(95) (5) (▲ 21)
中津川市	683 前年比 R4.4比	716 33 33	659 ▲ 57 ▲ 24	608 ▲ 51 ▲ 75	703 95 20	621 ▲ 82 ▲ 62	645 24 ▲ 38	647 2 ▲ 36	599 ▲ 48 ▲ 84	572 ▲ 27 ▲ 111
旧恵北地区 (内数)	(206) 前年比 R4.4比	(209) (3) (3)	(214) (5) (8)	(205) (▲ 9) (▲ 1)	(191) (▲ 14) (▲ 15)	(186) (▲ 5) (▲ 20)	(173) (▲ 13) (▲ 33)	(181) (8) (▲ 25)	(158) (▲ 23) (▲ 48)	(156) (▲ 2) (▲ 50)
東濃東部	1,101 前年比 R4.4比	1,162 61 61	1,061 ▲ 101 ▲ 40	1,038 ▲ 23 ▲ 63	1,111 73 10	1,023 ▲ 88 ▲ 78	1,073 50 ▲ 28	1,022 ▲ 51 ▲ 79	948 ▲ 74 ▲ 153	917 ▲ 31 ▲ 184
東濃地区	2,830 前年比 R4.4比	2,947 117 117	2,771 ▲ 176 ▲ 59	2,715 ▲ 56 ▲ 115	2,791 76 ▲ 39	2,717 ▲ 74 ▲ 113	2,656 ▲ 61 ▲ 174	2,523 ▲ 133 ▲ 307	2,483 ▲ 40 ▲ 347	2,400 ▲ 83 ▲ 430

＜飛騨地区＞

令和4年5月1日 現在 <学校基本調査>

高校入学年月 学 年	R4.4 高1	R5.4 中3	R6.4 中2	R7.4 中1	R8.4 小6	R9.4 小5	R10.4 小4	R11.4 小3	R12.4 小2	R13.4 小1
高山市	805 前年比 R4.4比	791 ▲ 14 ▲ 14	802 11 ▲ 3	776 ▲ 26 ▲ 29	752 ▲ 24 ▲ 53	746 ▲ 6 ▲ 59	714 ▲ 32 ▲ 91	698 ▲ 16 ▲ 107	664 ▲ 34 ▲ 141	670 6 ▲ 135
飛騨市	177 前年比 R4.4比	181 4 4	203 22 26	167 ▲ 36 ▲ 10	160 ▲ 7 ▲ 17	186 26 9	160 ▲ 26 ▲ 17	172 12 ▲ 5	163 ▲ 9 ▲ 14	165 2 ▲ 12
旧神岡町 (内数)	(44) 前年比 R4.4比	(43) (▲ 1) (▲ 1)	(58) (15) (14)	(38) (▲ 20) (▲ 6)	(46) (8) (2)	(43) (▲ 3) (▲ 1)	(42) (▲ 1) (▲ 2)	(49) (7) (5)	(42) (▲ 7) (▲ 2)	(56) (14) (12)
下呂市	228 前年比 R4.4比	249 21 21	284 35 56	266 ▲ 18 38	251 ▲ 15 23	253 2 25	216 ▲ 37 ▲ 12	222 6 ▲ 6	189 ▲ 33 ▲ 39	196 7 ▲ 32
大野郡	17 前年比 R4.4比	10 ▲ 7 ▲ 7	8 ▲ 2 ▲ 9	12 4 ▲ 5	8 ▲ 4 ▲ 9	13 5 ▲ 4	17 4 0	12 ▲ 5 ▲ 5	12 0 ▲ 5	16 4 ▲ 1
飛騨地区	1,227 前年比 R4.4比	1,231 4 4	1,297 66 70	1,221 ▲ 76 ▲ 6	1,171 ▲ 50 ▲ 56	1,198 27 ▲ 29	1,107 ▲ 91 ▲ 120	1,104 ▲ 3 ▲ 123	1,028 ▲ 76 ▲ 199	1,047 19 ▲ 180

岐阜県立高校 で学んでみませんか



募集する学科（群）や詳細については裏面をご覧ください

本件に関するお問い合わせ先

岐阜県教育委員会 教育総務課 教育企画第二係 電話：058-272-8729

Mail：c17765@pref.gifu.lg.jp

※令和5年度県立高校入学者選抜において

写真は岐阜城天守閣から望む長良川

清流の国ぎふ

各学校で募集する分野・学科（群）

特色ある教育での募集

加納高校	音楽：音楽科
多治見工業高校	セラミック：セラミック工学科
恵那農業高校	ふるさと教育（食、花と緑） ：食の農学科群、花と緑の農学科群
坂下高校	福祉：福祉科
益田清風高校	ふるさと教育（地域文化伝承） ：総合学科
高山工業高校	建築インテリア ：建築インテリア工学科

県外募集
専用ホームページ

全国で活躍する部活動での募集



羽島北高校	フェンシング：普通科
岐阜総合学園高校	ホッケー（男子）：総合学科
岐阜城北高校	硬式野球（男子） ：生活デザイン科、総合学科
岐阜商業高校	硬式野球（男子） ：流通ビジネス科、ビジネス情報科、 会計科
岐南工業高校	自転車競技 ：機械工学科、自動車工学科、電気工学科、 電子工学科、建築工学科、土木工学科
岐阜各務野高校	ホッケー（女子）：ビジネス科
大垣南高校	フェンシング：普通科
大垣東高校	水球（男子）：普通科
大垣商業高校	体操：ビジネス科
海津明誠高校	ヨット ：普通科、ビジネス情報科、 生活デザイン科
関有知高校	ライフル射撃 ：普通科、生活デザイン科
加茂高校	ボート：普通科、理数科
飛騨神岡高校	ロボット：総合学科



岐阜県教育委員会

岐阜県立高校で 未来へ 飛び立とう

県立高校で「夢」を追求しよう!

特色・魅力ある学び

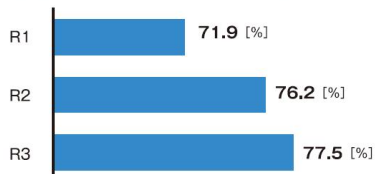
ふるさと教育と探究的な学び

ICTを活用した多様な学び



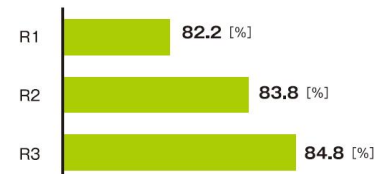
学びの充実度

「日常の授業では、課題の解決に向けて、自分で考え、自分から取り組んでいると思う」と答えた高校生の割合*



学校に対する満足度

「今の高校に入学して満足している」と答えた高校生の割合*



高校生の意識に関する調査より(県立高校2年生対象、毎年10月県教育委員会調べ) ※「あてはまる」「ややあてはまる」と回答したもの

令和4年9月
岐阜県教育委員会

特色・魅力ある学び



あなたのチャレンジを応援します



「多彩な学科」で 充実した学びができます

各地域に多彩な学科を設置し、皆さんの挑戦を応援しています。県内どの地域からでも、すべての公立高校に出願できるので、自分に合った進路選択が可能です。



「探究活動」と「探究的な学び」で 多様な学びができます

県立高校では、すべての全日制と定時制の学校で生徒全員にタブレット端末を整備し、ICTを活用した多様な学びを推進しています。ICTをツールにして、「ふるさと教育」を通じた「探究的な学び」により、皆さんの進路実現を図ります。



「地域・企業・大学との連携」で 深い学びができます

大学や企業などの外部機関と連携し、高度で専門的な知見に基づいた、より深い「探究的な学び」に取り組んでいます。
また、すべての県立学校に学校運営協議会を設置し、地域と一体となった魅力ある学校づくりを目指しています。

SSS(スーパー・ハイスクール・セッション)

令和4年度は、意欲ある生徒たちが学校の枠組みを超えて岐阜大学に集まり、岐阜県の抱える地域課題の解決を目指して、自由にアプローチしました。大学生や大学の先生と交流したり、各学校で学んだ知識を実社会と関連付けたりすることで、お互いの学びをさらに発展させました。



ふるさと教育と探究的な学び



「探究」による主体的・対話的で深い学びを実現します



地域の産業界とともに 探究活動を行います

地域の産業界と連携して、各方面の専門家から直接学び、実習で体験することを通じて、地域の課題解決に向けた探究的な学びを推進しています。これらの実践的な学びを通して、地域産業の担い手として地域の企業等で活躍できる人材の育成に取り組んでいます。



地域とともに活性化に 取り組みます

地域とともに活性化する学校づくりを目指して、学校と地域が互いに連携してアイデアを出し合い、地域課題を発見・解決する学びを推進しています。多様な進路に対応できる学力を育むとともに、地域の活性化に貢献できる人材の育成に取り組んでいます。



地域に密着した探究的な 学びができます

地域に密着することで地域の魅力を知り、地元の自治体、大学、企業等と協働して地域の課題解決に向けた探究的な学びを推進しています。ふるさとへの誇りや愛着とともに、自分の考えを伝える力を育み、学力の向上を通して地域で活躍できる人材の育成に取り組んでいます。



グローバルな視点で 活躍できる力を養います

地域の課題等をグローバルな視点で捉え、国内外の関係機関等と連携して課題解決に向けた探究的な学びを推進しています。知的好奇心や自分の考えを伝える力を育み、幅広い学力の向上を通して国際舞台や地域で活躍できる人材の育成に取り組んでいます。

ICTを活用した多様な学び



「より分かる授業」を展開します



ICTで「探究的な学び」を実現します

「Microsoft 365 Education」はMicrosoft Officeをはじめ、Teamsなどを含むコラボレーションツールで、県立高校の生徒全員にライセンスを発行しています。グループのメンバーとTeams上での意見交換や、Power Pointの共有による共同制作などを通じて「探究的な学び」をより深めることができます。



ICTで「分かる授業」を支援します

生徒同士や生徒と先生がリアルタイムに画面を共有できる授業支援ツール「MetaMoJi ClassRoom」では、先生の問いに対してタブレット端末に書き込んで解答ができ、その最中に先生からリアルタイムに助言を受けることもできます。また、生徒が互いの画面に書き込みながら共に学び、発表者の画面をクラス全員のタブレット端末に表示して発表することもできます。



ICTで「学びの世界」を広げます

オンライン会議システム等により、学校外の連携機関とつながることで、学びの場を地域や海外にまで広げることができます。気象警報発表時など学校が臨時休業となった場合でもオンライン学習支援に切り替え、学びを継続します。家庭学習を支援するクラウドサービス「manaba」を活用し、小テストやレポートなどに取り組むことや、先生に質問することができます。学習過程を保存し、振り返るポートフォリオとしても活用できます。

県立高校では学習の基盤となるICT環境の整備が完了

- ・教室にはホワイトボード、プロジェクタ、無線LAN等が完備
- ・生徒全員に1台ずつタブレット端末を貸与(全日制・定時制)

コラボレーションツール	Microsoft 365 Education
授業支援ツール	MetaMoJi ClassRoom
家庭学習支援ツール	manaba

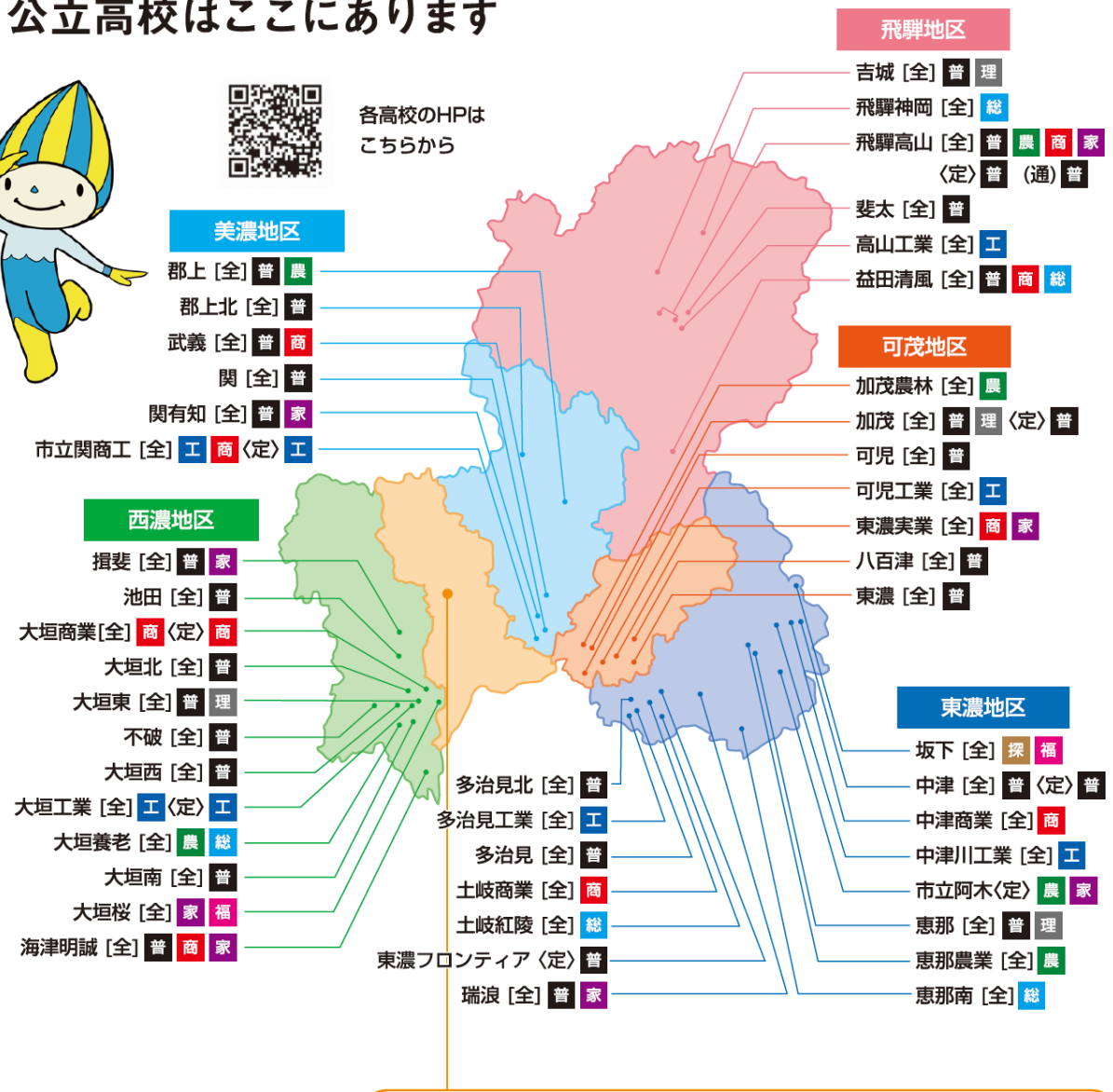
学習支援ツールの活用により
学び方が変わる

- 学習方法が広がる
- 視覚的に情報が伝わる
- 授業がより楽しくなる
- 効率よく学習できる など

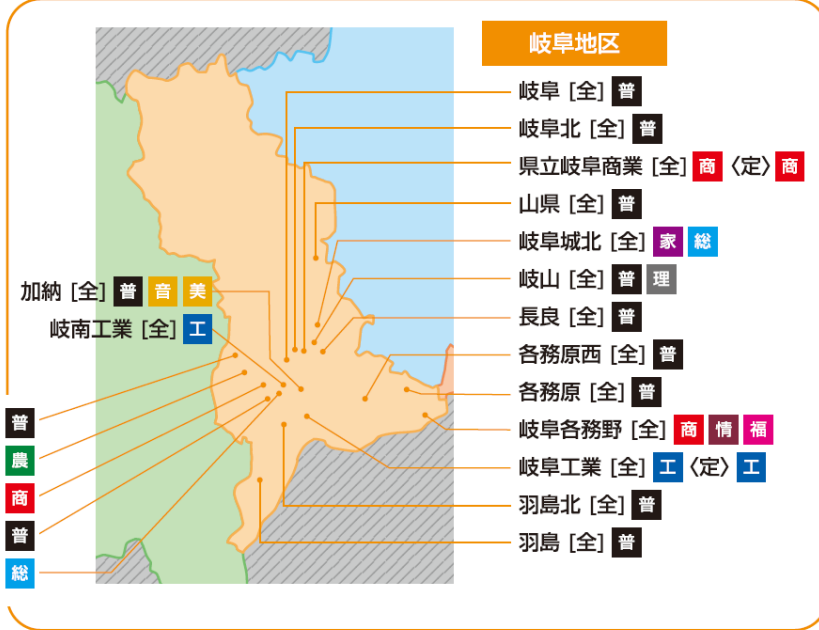
公立高校はここに 있습니다



各高校のHPIは
こちらから



普	…… 普通科	理	…… 理数科
探	…… 地域探究科	美	…… 美術科
音	…… 音楽科	工	…… 工業科
農	…… 農業科	情	…… 情報科
商	…… 商業科	福	…… 福祉科
家	…… 家庭科	総	…… 総合学科
全	…… 全日制課程		
<定>	…… 定時制課程		
(通)	…… 通信制課程		





Q1 公立高校にはどんな学科があるの？

A1 高等学校の学科は、学習内容から、「普通教育を主とする学科」、「専門教育を主とする学科(専門学科)」、「総合学科」の3つに大きく分けられます。
 普通教育を主とする学科には、共通教科(国語、地理歴史、公民、数学、理科、保健体育、芸術、外国語、家庭、情報)を中心に学習する普通科と、共通教科のほかに地域社会が抱える課題や魅力について学習する地域社会に関する学科(地域探究科)があります。
 専門教育を主とする学科(専門学科)の中で、職業に関する学科には農業、工業、商業、生活産業(家庭、福祉)、情報があり、共通教科のほかに職業に関する専門科目を学習します。その他の専門科目を置く専門学科に理数科、音楽科、美術科があります。
 総合学科では履修が必要な科目のほかに、共通科目や専門科目などを総合した多様な科目の中から、生徒が主体的に選択した科目を学びます。

Q2 高校入試の情報を知りたい場合はどうすればいいの？

A2 県教育委員会のホームページに高校入試の情報をまとめています。確認してみてください。

- 高校入試に関する情報、過去の出願状況、学力検査の結果、中学生のための進路情報
- 高校入試のしくみ、入学定員等の情報



**入学定員は
10月末までに発表**

Q3 高校入試についてわからないことがある場合はどうすればいいの？

A3 初めての入試ですので、不安に感じている人も多いと思います。これまで高校入試を受検した先輩からの質問を、よくある質問「公立高等学校の入学選抜制度Q&A」として県教育委員会のホームページに掲載していますので、参考にしてください。

公立高等学校の入学選抜制度Q&Aは [こちら](#)へ



岐阜県では、意志あるすべての生徒が安心して教育を受けられるよう、授業料や教育費の負担軽減のための各種支援制度を実施しています。 ※金額等については令和4年度現在のものであり、変更の可能性があります。

高等学校等就学支援金

国の就学支援金制度で、公立全日制の場合、条件によっては最大年間118,800円が助成されます。

高校生等奨学給付金

教科書学用品等の授業料以外の教育費の負担を軽減するため、非課税世帯等(※1)の生徒に対し、県から奨学給付金が給付されます。条件によっては、最大年間143,700円が給付されます。
 (※1) 新型コロナウイルス感染症に係る影響により、家計が急変した世帯の生徒にも奨学給付金が支給されます。

<支給条件> ●保護者等が岐阜県内に在住していること ●高等学校等に在学していること 等 (年額)

(公立高校)	生活保護受給世帯	非課税世帯等(第1子)	非課税世帯等(第2子以降)(※2)
全日制・定時制	32,300円	114,100円	143,700円
通信制		50,500円	
専攻科	50,500円		

(※2) 非課税世帯等(第2子以降)とは、当該高校生以外に15歳(中学生を除く)以上23歳未満の扶養されている兄弟姉妹がいる世帯の場合をいいます。

上記の他、岐阜県では次のような奨学金制度(貸付型・申請条件有)を設けています。

- 岐阜県選奨生奨学金 (最大月額 40,000円)
- 岐阜県高等学校奨学金 (最大月額 28,000円)
- 岐阜県子育て支援奨学金(最大月額 28,000円)

これら制度に関する問合せ先 ☎ 岐阜県教育委員会 教育財務課 管理経理係 TEL058-272-8734(直通)

このパンフレットの内容に関するお問い合わせは、下記まで。

岐阜県教育委員会 教育総務課 教育企画第二係

TEL : 058-272-8729(直通) E-mail : c17765@pref.gifu.lg.jp



このパンフレットで使用している写真は、新型コロナウイルス感染症対応以前のもも含まれています。

参考資料 4 高校生の意識に関する調査

- ・ 目的 県立高等学校の高校生の日常生活における意識について調査
- ・ 実施 令和4年10月
- ・ 対象 県立高等学校2年生全生徒 回答数 11,387人 (回答率 94.3%)

No	質問項目	1	2	3	4	5	6	7	8	9	0	計	2022	2021	2020	2019	2018	差	
	選択肢	当てはまる	どちらかといえば当てはまる	どちらかといえば当てはまらない	当てはまらない							未記入・未回答	肯定意見	肯定意見	肯定意見	肯定意見	肯定意見	2018年との差	
1	朝食を毎日食べている。	77.1%	12.9%	4.6%	5.4%							0.0%	100.0%	90.0%	90.7%	90.5%	90.9%	-0.9%	
2	自分には、よいところがあると思う。	39.7%	43.4%	12.7%	4.3%							0.0%	100.0%	83.0%	81.2%	79.3%	78.3%	76.2%	6.8%
3	将来の夢や目標を持っている。	37.7%	32.8%	19.3%	10.2%							0.0%	100.0%	70.5%	69.6%	69.8%	68.8%	68.8%	1.7%
4	高校で学んだことを生かした職業に就きたいと思う。	30.3%	41.9%	19.5%	8.3%							0.0%	100.0%	72.2%	72.0%	71.8%	70.2%	68.4%	3.8%
5	学校行事（体育祭や文化祭など）には積極的に参加する。	57.3%	32.2%	8.0%	2.5%							0.0%	100.0%	89.5%	85.8%	86.8%	85.1%	84.7%	4.9%
6	岐阜県や自分の住んでいる地域の産業や伝統について知っている。	23.3%	48.2%	22.2%	6.4%							0.0%	100.0%	71.4%	70.2%	67.3%	65.4%	64.4%	7.1%
7	岐阜県や自分の住んでいる地域の魅力を伝えることができる。	18.4%	39.9%	30.9%	10.8%							0.0%	100.0%	58.3%	57.3%	55.1%	53.3%	51.0%	7.3%
8	今住んでいる地域の行事に参加している。	13.9%	27.3%	35.1%	23.8%							0.0%	100.0%	41.2%	42.0%	40.7%	39.5%	38.2%	3.0%
9	地域や社会で起こっている問題や出来事に関心がある。	19.1%	41.2%	28.3%	11.4%							0.0%	100.0%	60.3%	59.1%	59.5%	58.2%	53.9%	6.4%
10	地域や社会をよくするために何をすべきかを考えることがある。	12.8%	28.7%	38.5%	20.0%							0.0%	100.0%	41.5%	41.6%	40.1%	38.9%	34.9%	6.6%
11	18歳になったら投票（選挙）に行こうと思う。	49.4%	32.7%	12.0%	5.9%							0.0%	100.0%	82.1%	77.3%	77.1%	77.6%	74.3%	7.8%
12	今の高校に入学して満足している。	47.6%	38.3%	10.2%	3.9%							0.0%	100.0%	85.9%	84.8%	83.8%	82.2%	80.9%	5.1%
13	日常の授業では、課題の解決に向けて、自分で考え、自分から取り組んでいると思う。	27.3%	50.6%	18.3%	3.8%							0.0%	100.0%	77.9%	77.5%	76.2%	71.9%	69.6%	8.3%
14	日常の授業で、自分の考えを発表する機会では、自分の考えがうまく伝わるよう、資料や文章、話の組立てなどを工夫して発表していると思う。	19.7%	44.6%	28.2%	7.5%							0.0%	100.0%	64.3%	62.3%	58.4%	54.1%	51.4%	12.9%
15	日常の授業では、生徒の間で話し合う活動を通じて、自分の考えを深めたり、広げたりすることができていると思う。	29.3%	47.5%	18.1%	5.1%							0.0%	100.0%	76.8%	74.8%	71.9%	65.1%	61.9%	14.9%
	選択肢	話をしている	どちらかといえば話をしている	あまり話をしていない	全く話をしていない							未記入・未回答	肯定意見	肯定意見	肯定意見	肯定意見	肯定意見		
16	家の人（兄弟姉妹を除く）と学校での出来事について話をしますか	50.5%	29.9%	14.6%	4.2%							0.8%	100.0%	80.4%	79.8%	78.6%	77.4%	77.1%	3.3%
	選択肢	参加したことがある	参加したことがない	わからない								未記入・未回答	参加	参加	参加	参加	参加		
17	地域社会などでボランティア活動に参加したことがありますか	65.9%	18.7%	14.1%								1.2%	100.0%	65.9%	70.3%	68.8%	67.6%	66.1%	-0.1%
	選択肢	大学に進学する	短期大学に進学する	専門学校に進学する	海外の大学等に進学する	就職する	パート・アルバイト	就職も進学もしない	その他	まだわからない		未記入・未回答	大学進学希望	大学進学希望	大学進学希望	大学進学希望	大学進学希望		
18	あなたは高校卒業後、大学や短期大学、専門学校などに進学を希望しますか。それとも就職を希望しますか。	55.6%	3.2%	12.2%	0.3%	16.1%	0.1%	0.1%	0.3%	11.3%		0.8%	100.0%	55.6%	53.5%	51.9%	50.6%	50.4%	5.1%
	選択肢	岐阜県	愛知県	三重県	中部地方	東京都	関東地方	大阪府	関西地方	その他	まだわからない	未記入・未回答	岐阜県	岐阜県	岐阜県	岐阜県	岐阜県		
19	あなたは高校卒業後、どの地域の大学や短期大学、専門学校などに進学したいと考えていますか。あるいは、どの地域に就職したいと考えていますか。	26.4%	29.8%	0.4%	3.5%	3.5%	1.9%	1.5%	3.2%	1.7%	27.3%	0.8%	100.0%	26.4%	28.0%	28.8%	28.7%	27.8%	-1.5%
20	あなたは、40歳になったとき、どの地域で生活したいと考えていますか。	29.4%	8.9%	0.2%	2.1%	4.1%	2.4%	1.0%	1.9%	3.0%	46.2%	0.8%	100.0%	29.4%	30.9%	32.4%	33.4%	32.8%	-3.3%