

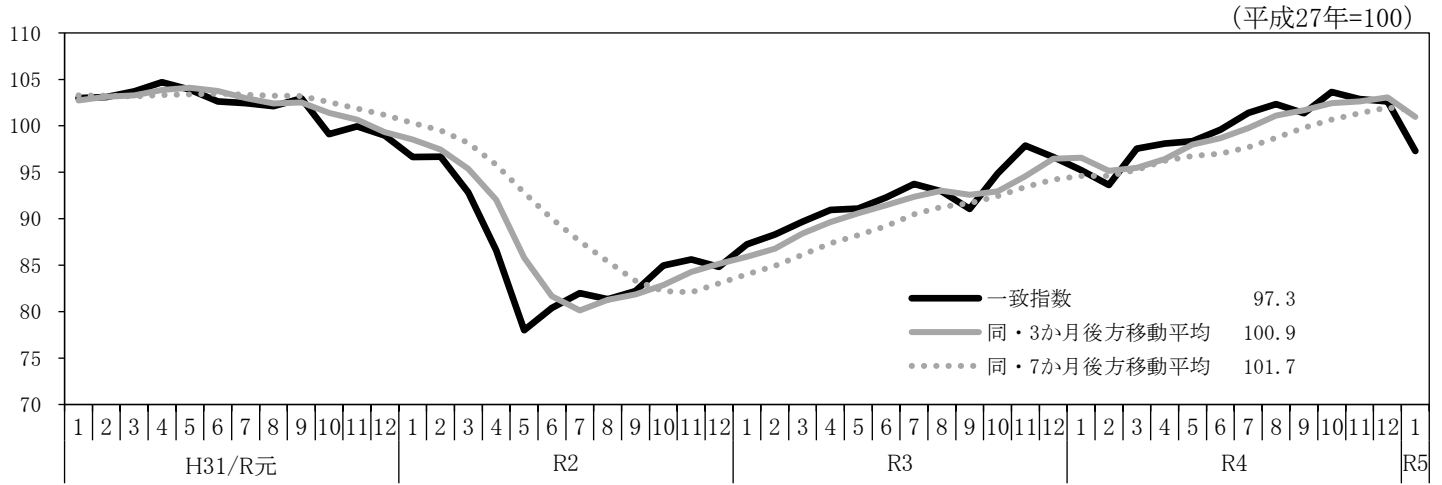
主な経済指標の動き

令和5年4月18日
岐阜県環境生活部統計課

令和5年4月12日時点で公表されている、国、岐阜県の主要な経済指標を収集し、別添のとおり一覧表に取りまとめた。
主な経済指標の動きは以下のとおりである。

- (1) 令和5年1月の景気動向指数(CI一致指数)は足踏みを示している。
- (2) 令和5年1月の鉱工業指数(生産)は、2か月連続で前月を下回った。
- (3) 個人消費のうち、令和5年2月の大型小売店販売額は2か月連続で前年同月を下回った。
令和5年2月の新車販売台数(軽自動車を除く)は、2か月連続で前年同月を上回った。
- (4) 令和5年2月の消費者物価指数の総合は、17か月連続で前年同月を上回った。
- (5) 令和5年2月の有効求人倍率は2か月連続で低下し、新規求人倍率は2か月ぶりに低下した。

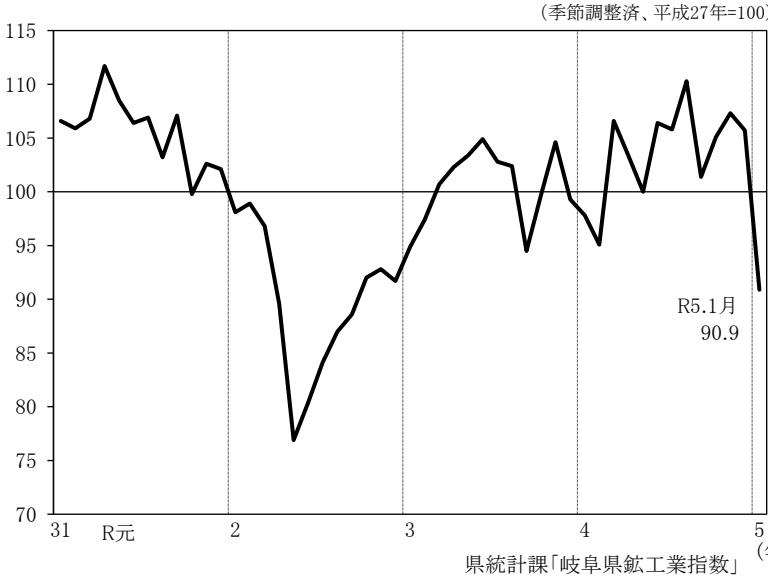
(1) 景気動向指数(CI一致指数)



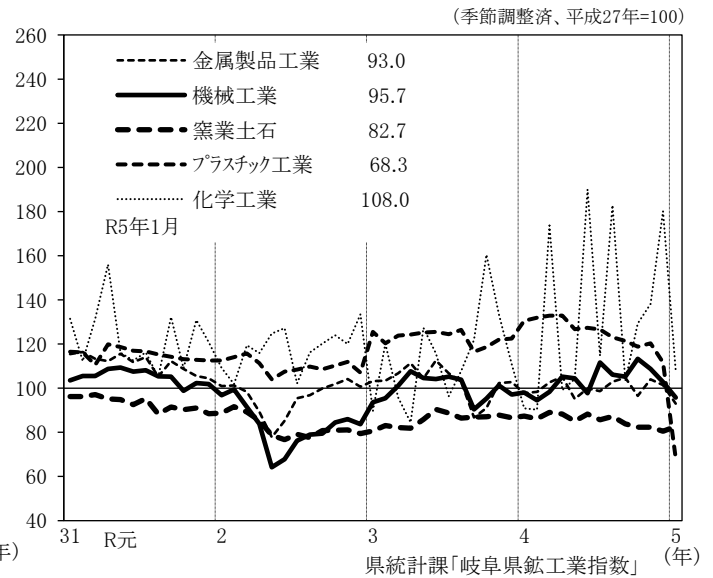
県統計課「岐阜県景気動向指数」

(2) 生産

鉱工業指数(生産)(岐阜県)



主要業種生産指数(岐阜県)



季節調整済指数(平成27=100)の前月比(%)

主要業種	9月	10月	11月	12月	R5年1月
鉱工業指数(生産)	▲ 8.1	3.6	2.1	▲ 1.5	▲ 14.0
金属製品工業	1.7	▲ 7.8	7.8	▲ 2.5	▲ 8.3
機械工業	▲ 0.9	7.7	▲ 4.1	▲ 5.4	▲ 6.9
汎用機械工業	8.9	▲ 2.9	▲ 0.2	▲ 12.7	▲ 3.7
電気機械工業	▲ 2.1	▲ 2.6	▲ 5.8	7.0	1.5
輸送機械工業	▲ 1.5	21.2	▲ 5.9	▲ 5.3	▲ 15.0
窯業・土石製品工業	▲ 3.9	▲ 1.8	0.1	▲ 2.3	2.7
化学工業	▲ 43.5	25.0	6.9	30.3	▲ 40.0
プラスチック製品工業	▲ 1.4	▲ 2.1	1.3	▲ 7.2	▲ 38.9

(3)個人消費

(前年同月比:%)

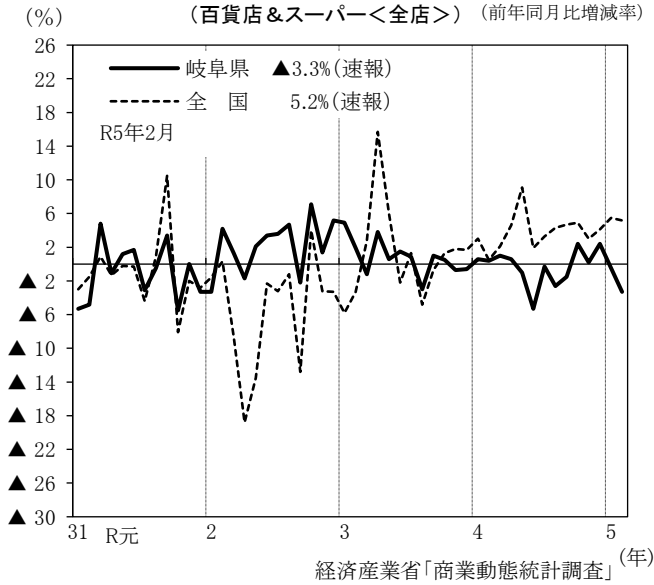
	10月	11月	12月	R5年1月	2月
大型小売店販売額(百貨店及びスーパー<全店>)	2.4	0.2	2.4	▲ 0.5	▲ 3.3
新車販売台数(軽自動車を除く)	20.9	3.1	▲ 10.6	1.4	26.5
新車販売台数(軽自動車)	56.4	8.7	15.5	29.9	13.9
新車販売台数合計	34.5	5.5	▲ 0.3	12.7	21.2
新設住宅着工戸数	5.2	▲ 12.5	▲ 7.7	▲ 2.0	▲ 14.2

(4)物価(消費者物価指数:岐阜市)

	10月	11月	12月	R5年1月	2月
総合指数	104.1	104.2	104.3	104.9	104.0
前月比(%)	1.0	0.1	0.0	0.6	▲ 0.9
前年同月比(%)	4.0	4.0	4.2	4.6	3.2

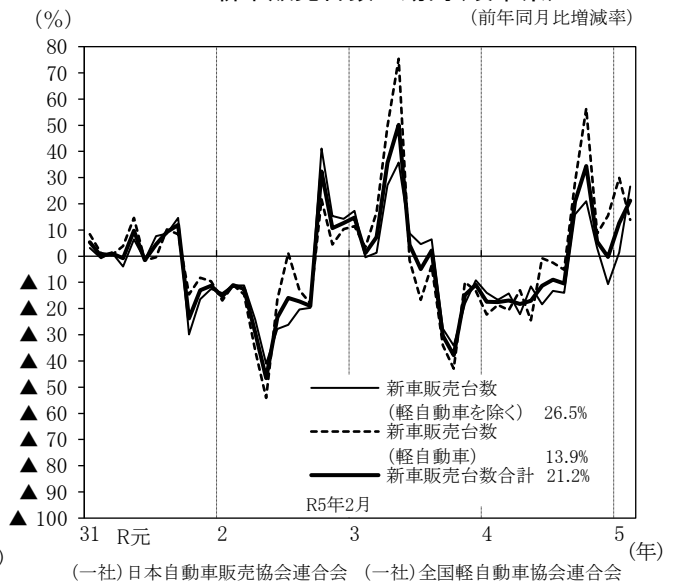
大型小売店販売額の推移

(百貨店&スーパー<全店>) (前年同月比増減率)

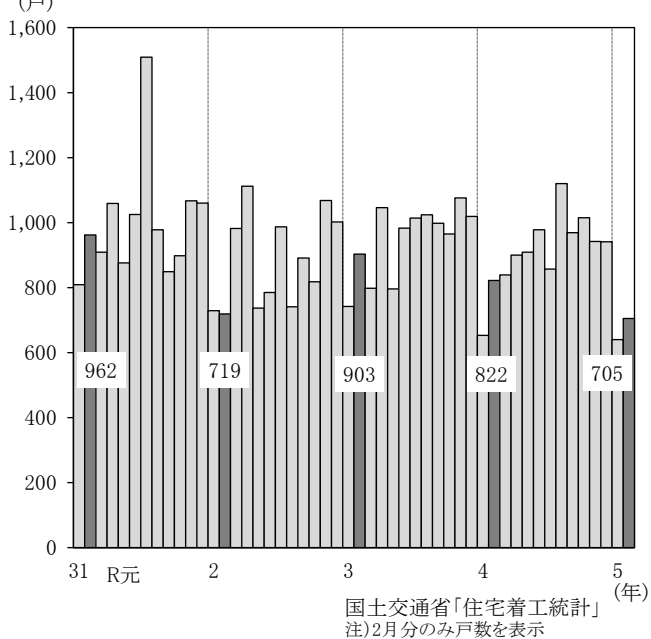


新車販売台数の動向(岐阜県)

(前年同月比増減率)

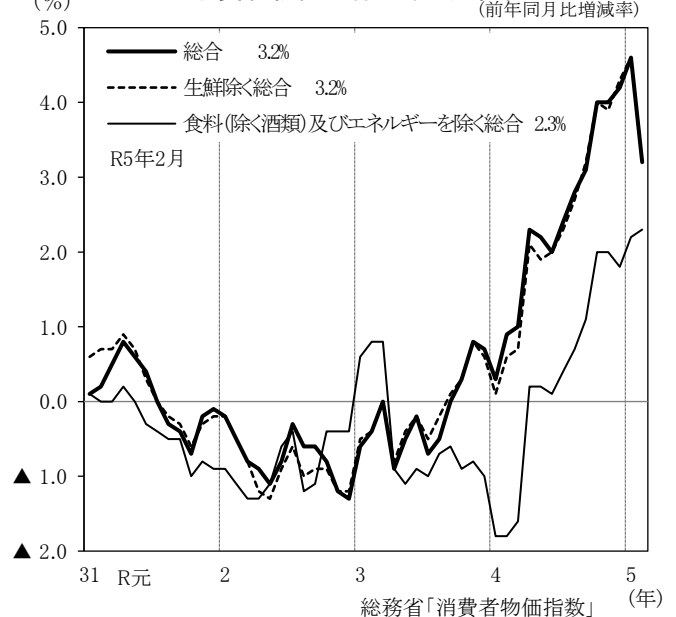


新設住宅着工戸数の動向(岐阜県)



消費者物価の伸び率(岐阜市)

(前年同月比増減率)

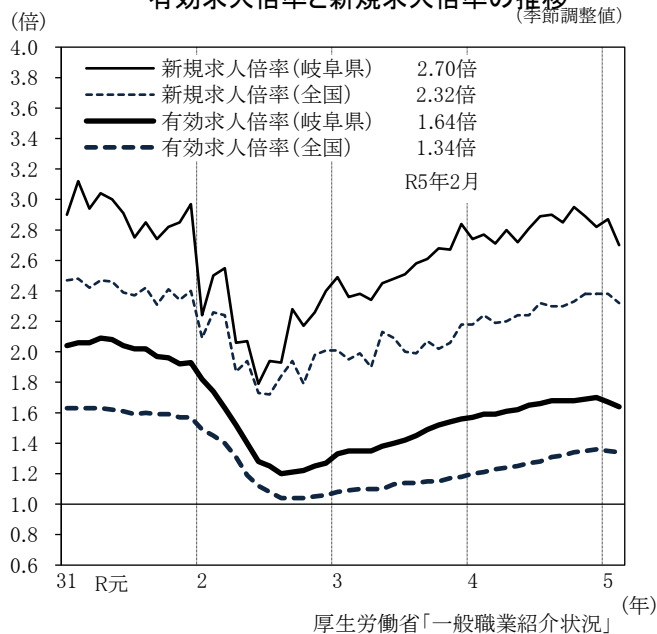


(5)雇用

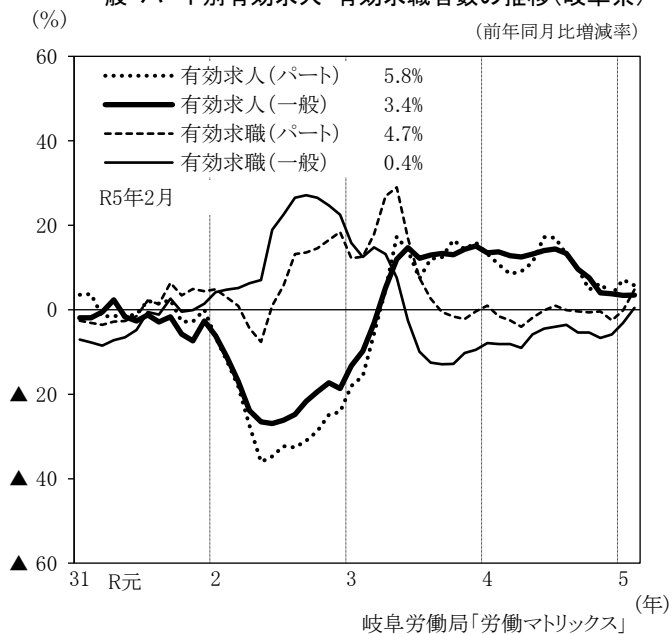
	10月	11月	12月	R5年1月	2月
新規求人倍率(倍)	2.95	2.89	2.82	2.87	2.70
有効求人倍率(倍)	1.68	1.69	1.70	1.67	1.64
雇用保険受給者実人員 ※	▲ 6.0	▲ 4.6	▲ 4.4	0.8	▲ 0.4
完全失業率(モデル推計値)(%)	1.2	1.2	1.2	-	-
現金給与総額(調査産業計 30人以上事業所) ※	3.4	▲ 0.4	10.9	▲ 1.3	-
総実労働時間(製造業 30人以上事業所) ※	▲ 0.6	▲ 1.5	▲ 1.2	▲ 3.4	-
所定外労働時間(製造業 30人以上事業所) ※	8.2	▲ 4.7	▲ 10.2	▲ 4.4	-

※は前年同月比(%)

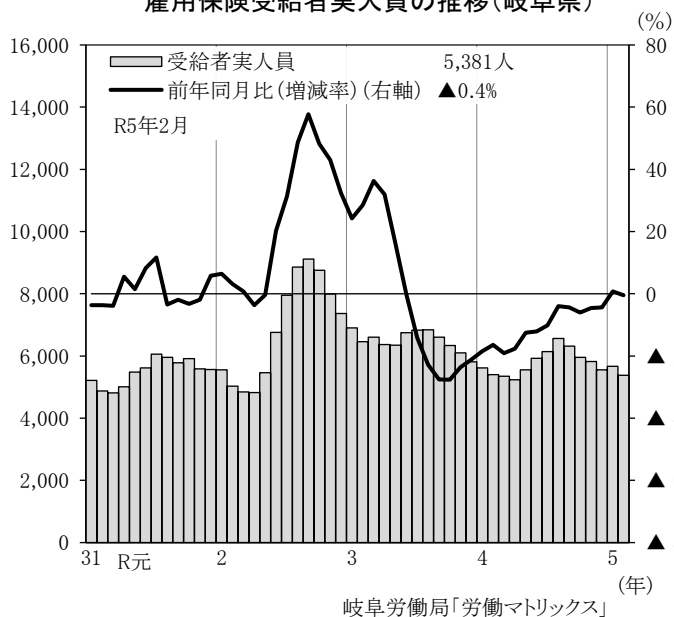
有効求人倍率と新規求人倍率の推移



一般・パート別有効求人・有効求職者数の推移(岐阜県)



雇用保険受給者実人員の推移(岐阜県)



完全失業率の推移

