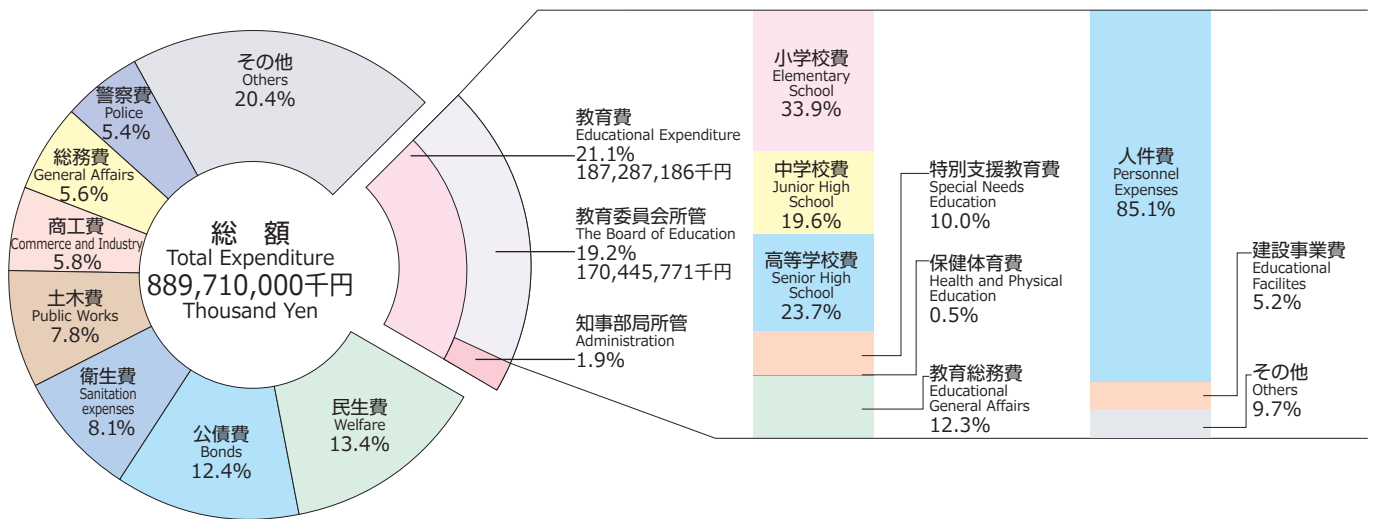


県教育予算

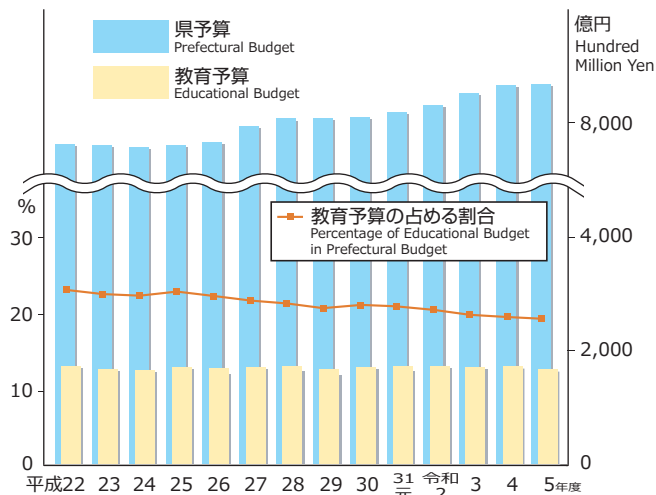
Gifu Educational Budget for 2023 Fiscal Year

県予算に占める割合の一番高い教育費は、使い方もきめ細かく配慮されています。



県予算と教育予算の推移

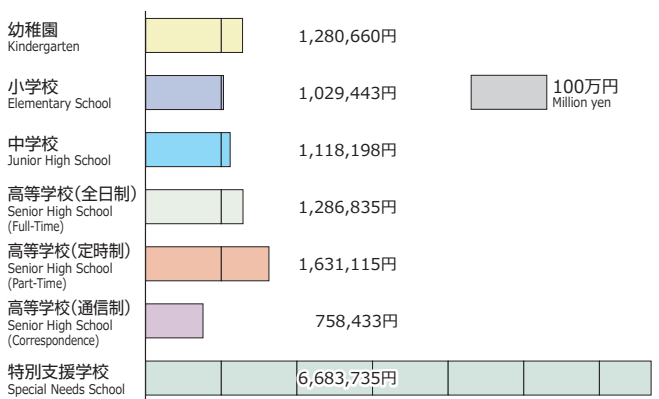
Change in Prefectural Budget Allocated to Education



1人あたりの教育費

(令和2年会計年度 地方教育費調査)

Education Fees per Student



国が行う「地方教育費調査」の学校教育費(財政の歳出額として学校教育のために支出された経費)を在学者数で割ることにより算出したものです。

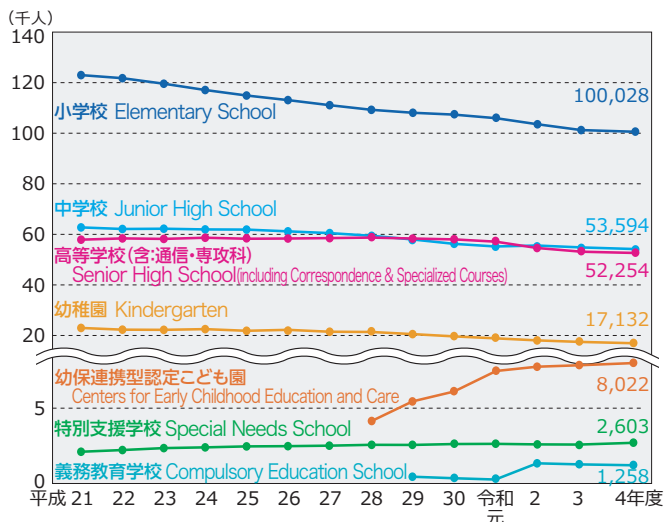
学校教育

School Education

幼児児童生徒数の推移

(国・公・私合計 各年5月1日現在)

Change in the Number of Students

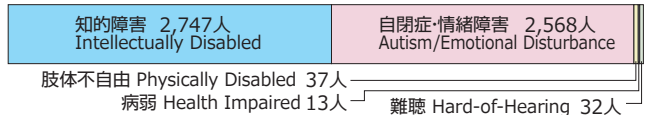


特別支援学級及び特別支援学校の幼児児童生徒数

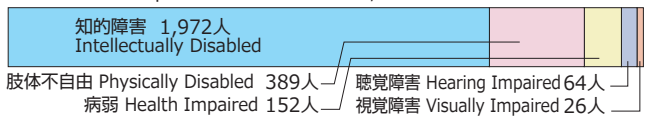
The Number of Students in Special Needs Classes and Schools

(令和4年5月1日現在)

■特別支援学級 Special Needs Class 5,397人



■特別支援学校 Special Needs School 2,603人



特別支援学校卒業者の進路状況

Future Path after Graduation from Special Needs Schools

特別支援学校中学部卒業者 進学率 99.4% (98.3%)

特別支援学校高等部卒業者 就職率 36.9% (30.2%)

()内は全国平均

※上記就職率の数値は「卒業者に占める就職者等(常用労働者及び臨時労働者等)の割合」(岐阜県教育委員会調べ)です。