

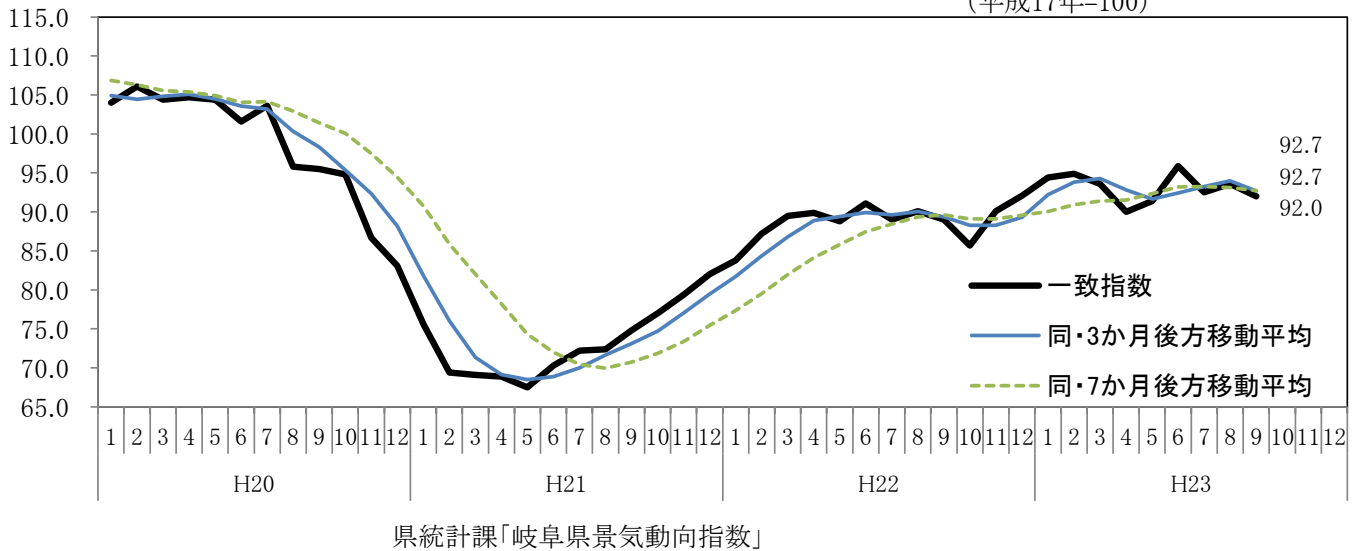
主な経済指標の動き

平成23年12月16日
岐阜県総合企画部統計課

平成23年12月15日時点で公表されている、国、岐阜県の主要な経済指標を収集し、別添のとおり一覧表に取りまとめた。主な経済指標の動きは以下のとおりである。

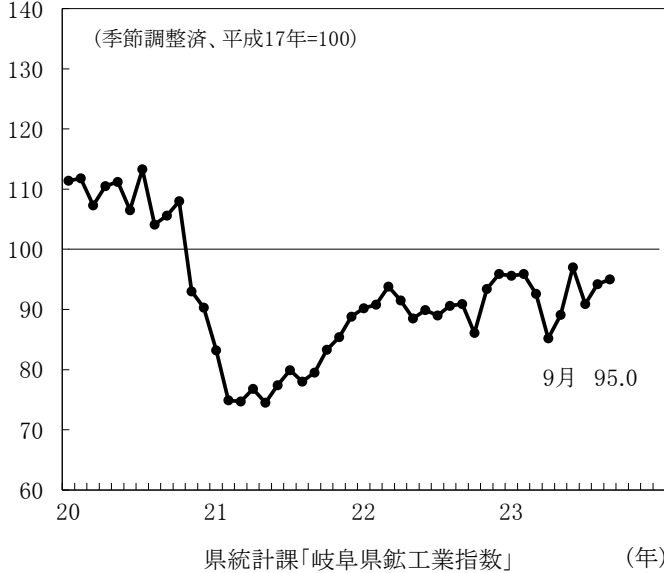
- (1) 9月における景気動向指数(CI一致指数)は、改善を示している。
- (2) 生産は、前月に比べ増加した。
- (3) 個人消費のうち、新車販売台数および軽自動車販売台数の合計は、14か月ぶりに前年を上回った。
- (4) 消費者物価指数の総合は、23年8月の前年同月比が0%となったが、9月以降、前年を下回っている。
- (5) 雇用は、持ち直しの動きがみられるものの、依然厳しい状況が続いている。

(1) 景気動向指数(CI一致指数)

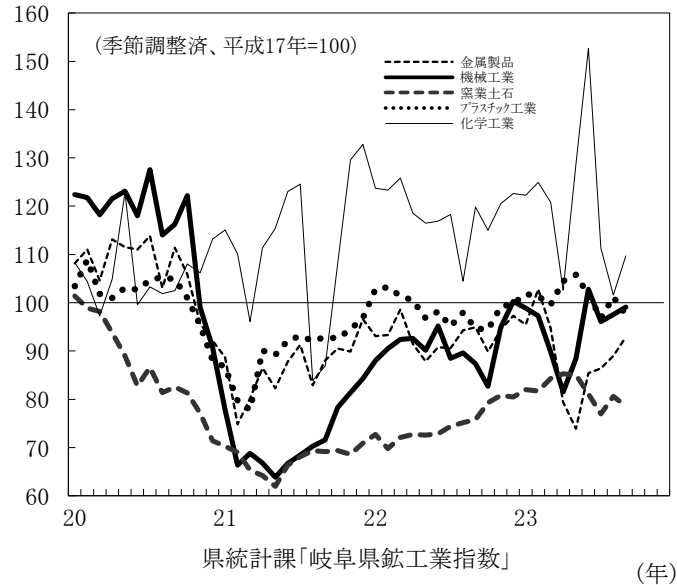


(2) 生産

鉱工業生産指数(岐阜県)



主要業種生産指数(岐阜県)



(前月比:%)

主要業種	23年5月	6月	7月	8月	9月
鉱工業生産指数	4.6	8.9	▲ 6.3	3.6	0.8
金属製品	▲ 6.9	15.6	1.2	3.0	4.4
機械工業	8.5	16.3	▲ 6.5	1.6	1.5
一般機械工業	10.8	4.3	▲ 12.1	0.2	12.3
電子部品・デバイス工業	▲ 19.4	9.3	▲ 20.5	▲ 0.4	10.4
輸送機械工業	39.2	59.9	▲ 5.0	9.7	▲ 9.6
窯業・土石製品工業	▲ 0.2	▲ 4.7	▲ 5.1	4.7	▲ 2.5
プラスチック製品工業	1.2	▲ 4.0	▲ 4.7	4.5	▲ 3.6
化学工業	25.4	18.6	▲ 27.1	▲ 8.7	8.0

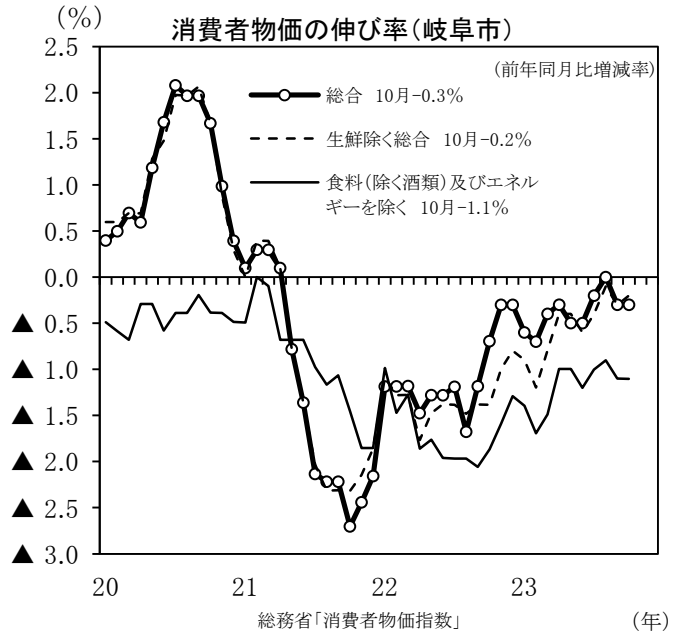
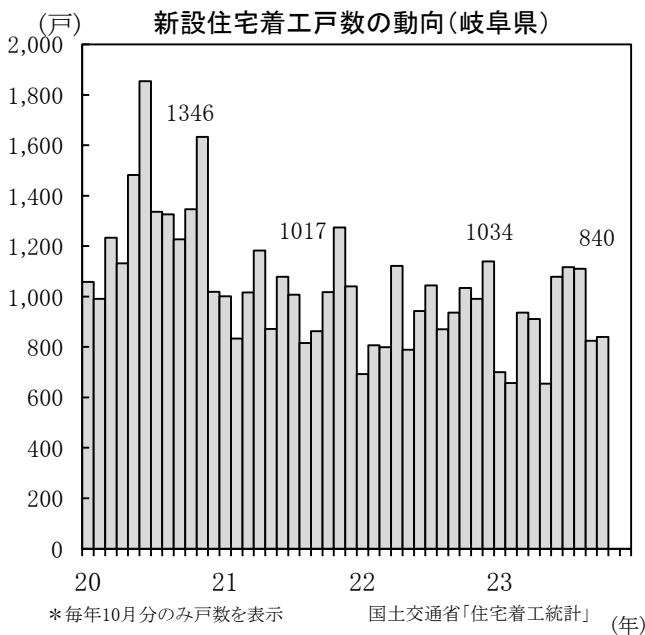
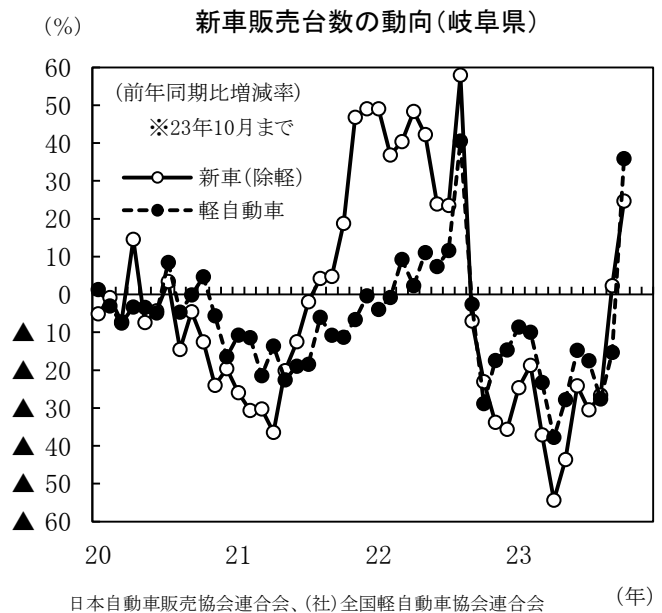
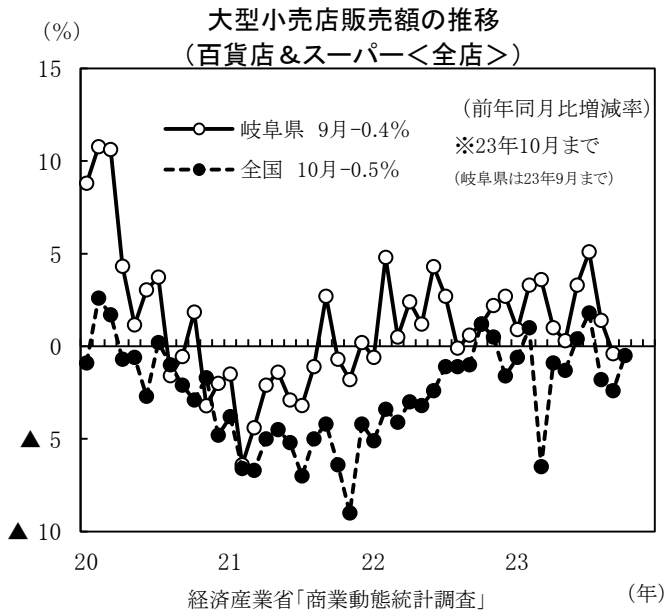
(3) 個人消費

(前年同月比:%)

	23年6月	7月	8月	9月	10月
大型小売店販売額(全店)	3.3	5.1	1.4	▲ 0.4	-
新車販売台数(軽自動車を除く)	▲ 24.1	▲ 30.5	▲ 26.6	2.3	24.7
軽自動車販売台数	▲ 14.8	▲ 17.5	▲ 27.6	▲ 15.3	35.9
自動車合計	▲ 20.8	▲ 26.1	▲ 26.9	▲ 4.2	28.3
新設住宅着工戸数	14.4	6.9	27.6	▲ 12.0	▲ 18.8

(4) 物価(消費者物価指数:岐阜市)

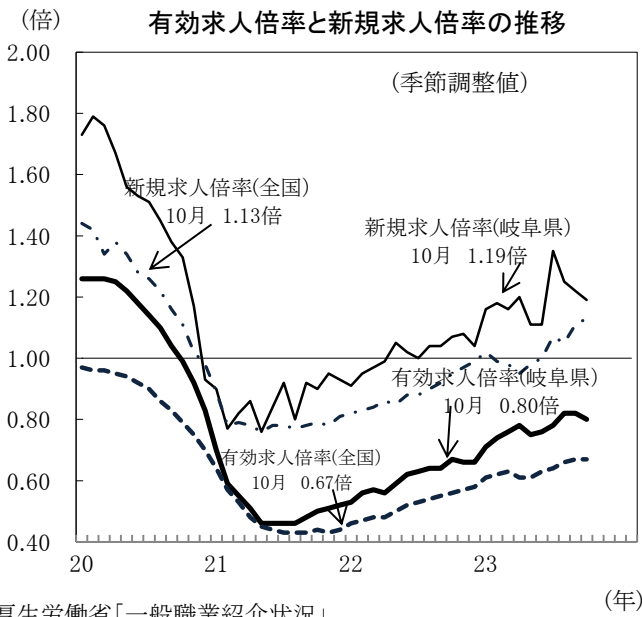
	23年6月	7月	8月	9月	10月
総合指数	99.7	99.5	99.7	99.9	99.8
前月比(%)	▲ 0.1	▲ 0.2	0.2	0.2	▲ 0.1
前年同月比(%)	▲ 0.5	▲ 0.2	0.0	▲ 0.3	▲ 0.3



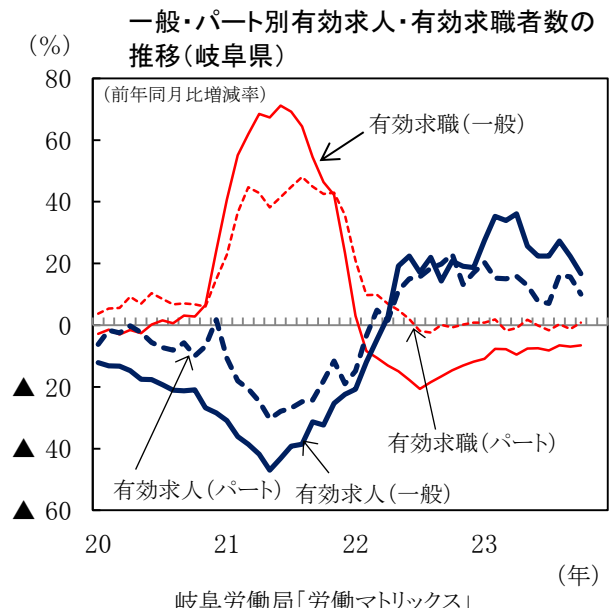
(5)雇用

	23年6月	7月	8月	9月	10月
新規求人倍率(倍)	1.11	1.35	1.25	1.22	1.19
有効求人倍率(倍)	0.76	0.78	0.82	0.82	0.80
雇用保険受給者実人員 ※	▲ 14.9	▲ 11.0	▲ 7.9	▲ 9.8	▲ 10.6
完全失業率(モデル推計値)(%)	4.0	3.7	3.7	3.7	—
現金給与総額(調査産業計・30人以上事業所) ※	1.5	5.2	▲ 2.3	2.1	—
総実労働時間(製造業・30人以上事業所) ※	▲ 0.2	▲ 1.5	0.2	1.3	—
所定外労働時間(製造業・30人以上事業所) ※	▲ 8.1	▲ 6.8	0.7	6.5	—

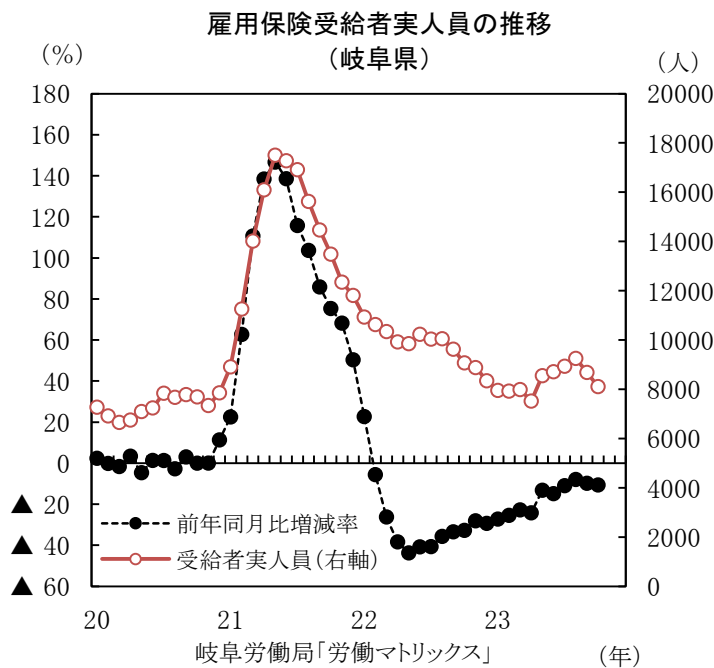
※は前年同月比(%)



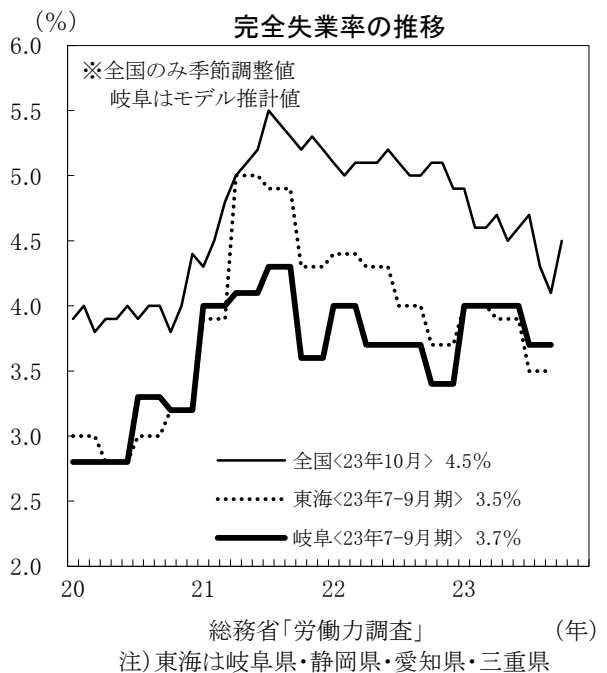
厚生労働省「一般職業紹介状況」



岐阜労働局「労働マトリックス」



岐阜労働局「労働マトリックス」



総務省「労働力調査」

注) 東海は岐阜県・静岡県・愛知県・三重県