

第8章 結 核

(疾 病)

1 登録者数

(1) 市町村別結核登録者の状況(T8-1)

(令和3年)

| 区 分 | 人 口 *1 | 登 録 者 * | | 新登録患者 | | 活動性患者 * | | 結核死亡者 * | |
|------|-----------|---------|---------------|--------|---------------|---------|---------------|---------|---------------|
| | | 実 数 | 登 録 率*2 | 実 数 | り 患 率*2 | 実 数 | 有 病 率*2 | 実 数 | 死 亡 率*2 |
| 管内総数 | 196,752 | 71 | 36.1 | 28 | 14.2 | 19 | 9.7 | 4 | 2.0 |
| 多治見市 | 105,453 | 35 | 33.2 | 16 | 15.2 | 12 | 11.4 | 3 | 2.8 |
| 瑞浪市 | 36,728 | 7 | 19.1 | 6 | 16.3 | 3 | 8.2 | - | 0.0 |
| 土岐市 | 54,571 | 29 | 53.1 | 6 | 11.0 | 4 | 7.3 | 1 | 1.8 |

*1 令和3年10月1日現在

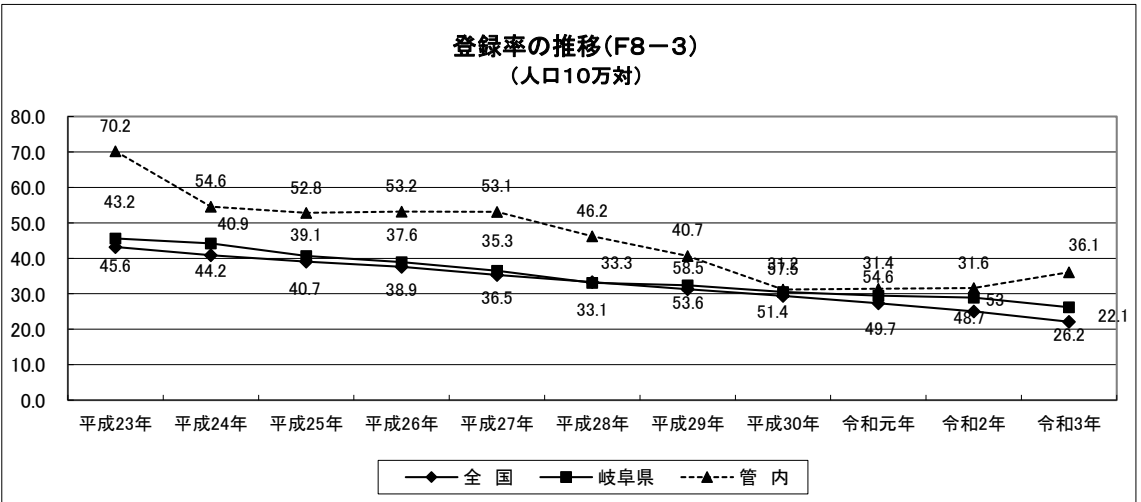
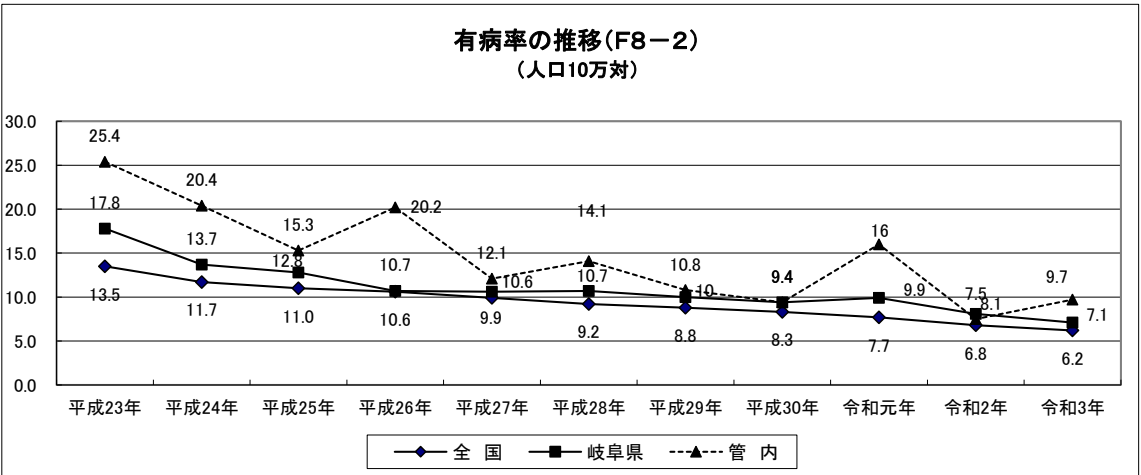
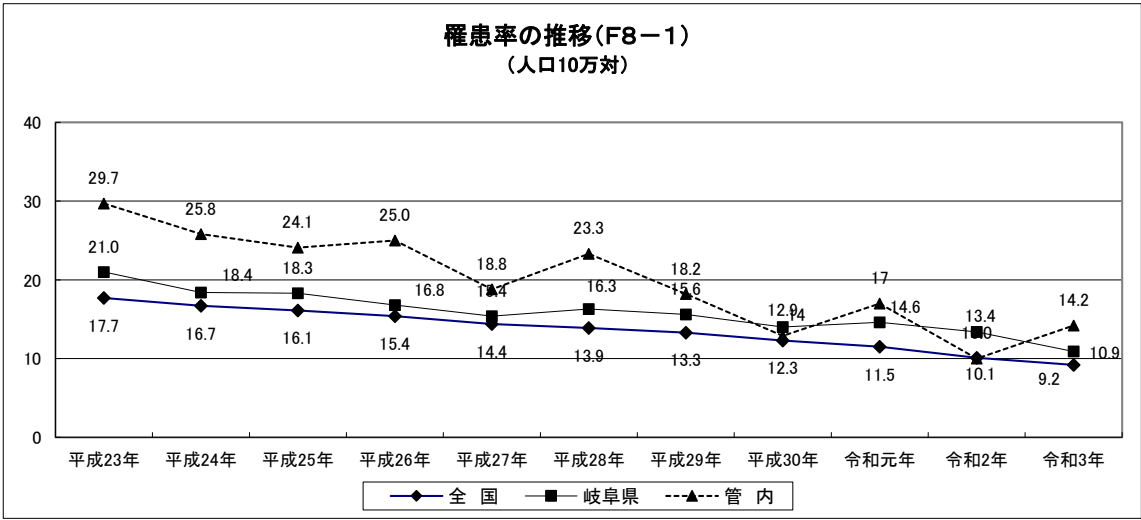
*2 率は人口10万対

(2) 登録者・新登録患者・活動性患者数・率(T8-2)

| 区 分 | | 平 成 23年 | 平 成 24年 | 平 成 25年 | 平 成 26年 | 平 成 27年 | 平 成 28年 | 平 成 29年 | 平 成 30年 | 令 和 元 年 | 令 和 2 年 | 令 和 3 年 | |
|-------------|--------------|------------|------------|------------|------------|------------|------------|------------|------------|------------|------------|------------|----|
| 登 録 者 *1 | 実数 | 総 数 | 149 | 115 | 114 | 111 | 110 | 95 | 83 | 63 | 63 | 71 | |
| | | 男 | 87 | 65 | 61 | 61 | 56 | 53 | 46 | 36 | 31 | 30 | 32 |
| | | 女 | 62 | 50 | 53 | 50 | 54 | 42 | 37 | 27 | 32 | 33 | 39 |
| | 登 録 率 *2 | 70.2 | 54.6 | 54.4 | 53.4 | 53.1 | 46.2 | 40.7 | 41.1 | 31.4 | 31.6 | 36.1 | |
| 新登録患者 | 実数 | 総 数 | 63 | 56 | 52 | 52 | 39 | 48 | 37 | 26 | 34 | 20 | 28 |
| | | 男 | 39 | 28 | 25 | 30 | 18 | 29 | 22 | 17 | 17 | 6 | 15 |
| | | 女 | 24 | 28 | 27 | 22 | 21 | 19 | 15 | 9 | 17 | 14 | 13 |
| | り 患 率 *2 | 29.7 | 25.8 | 24.1 | 25.0 | 18.8 | 23.3 | 18.2 | 12.9 | 17.0 | 10.0 | 14.2 | |
| | うち菌陽 性患者数 | 実 数 | 40 | 42 | 35 | 39 | 29 | 36 | 25 | 18 | 21 | 10 | 13 |
| | り 患 率 *2 | 18.8 | 19.9 | 16.7 | 18.8 | 14.0 | 17.5 | 12.3 | 8.9 | 10.5 | 5.0 | 6.6 | |
| 活動性患者 *1 | 実数 | 総 数 | 54 | 43 | 33 | 40 | 25 | 29 | 22 | 19 | 32 | 15 | 19 |
| | | 男 | 33 | 21 | 15 | 25 | 12 | 16 | 13 | 11 | 15 | 6 | 10 |
| | | 女 | 21 | 22 | 18 | 15 | 13 | 3 | 9 | 8 | 17 | 9 | 9 |
| | 有 病 率 *2 | 25.4 | 20.4 | 15.8 | 20.2 | 12.1 | 14.1 | 10.8 | 9.4 | 16.0 | 7.5 | 9.7 | |
| | うち菌陽 性患者数 | 実 数 | 34 | 21 | 20 | 22 | 23 | 24 | 18 | 13 | 21 | 14 | 9 |
| | り 患 率 *2 | 16.0 | 10.0 | 9.5 | 10.6 | 11.1 | 11.7 | 8.8 | 6.4 | 10.5 | 7.0 | 4.5 | |

*1 各年12月31日現在

*2 率は人口10万対



(5) 現在登録者数 受療状況別(T8-5)

(令和3年12月31日現在)

| 区分 | 総数 | 活動性結核 | | | | | | | | 不活動性結核 | 活動性不明 | 潜在性結核感染症 *別掲 | |
|-------|----|-------|--------|------|-----|-----------|---------|---------|-----|--------|-------|-----------------|---|
| | | 総数 | 肺結核活動性 | | | | | 肺外結核活動性 | 治療中 | | | 観察中 | |
| | | | 喀痰塗抹陽性 | | | その他の結核菌陽性 | 菌陰性・その他 | | | | | | |
| | | | 総数 | 初回治療 | 再治療 | | | | | | | | |
| 管内総数 | 71 | 19 | 11 | 3 | 3 | - | 6 | 2 | 8 | 40 | 12 | 7 | 7 |
| 多治見市 | 35 | 12 | 5 | 1 | 1 | - | 3 | 1 | 7 | 20 | 3 | 1 | 3 |
| 瑞浪市 | 7 | 3 | 2 | 1 | 1 | - | 1 | - | 1 | 3 | 1 | 5 | - |
| 土岐市 | 29 | 4 | 4 | 1 | 1 | - | 2 | 1 | - | 17 | 8 | 1 | 4 |
| 入院中 | 5 | 5 | 4 | 3 | 3 | - | 1 | - | 1 | - | - | - | - |
| 外来治療中 | 16 | 14 | 7 | - | - | - | 5 | 2 | 7 | - | 2 | 7 | - |
| 治療無し | 49 | - | - | - | - | - | - | - | - | 40 | 9 | - | 7 |
| 不明 | 1 | - | - | - | - | - | - | - | - | - | 1 | - | - |

(6) 現在登録者数 年齢階級別(T8-6)

(令和3年12月31日現在)

| 区分 | 総数 | 活動性結核 | | | | | | | | 不活動性結核 | 活動性不明 | 潜在性結核感染症 *別掲 | |
|--------|----|-------|--------|------|-----|-----------|---------|---------|-----|--------|-------|-----------------|---|
| | | 総数 | 肺結核活動性 | | | | | 肺外結核活動性 | 治療中 | | | 観察中 | |
| | | | 喀痰塗抹陽性 | | | その他の結核菌陽性 | 菌陰性・その他 | | | | | | |
| | | | 総数 | 初回治療 | 再治療 | | | | | | | | |
| 管内総数 | 71 | 19 | 11 | 3 | 3 | - | 6 | 2 | 8 | 40 | 12 | 7 | 7 |
| 0~4歳 | - | - | - | - | - | - | - | - | - | - | - | - | - |
| 5~9歳 | 1 | - | - | - | - | - | - | - | - | - | 1 | - | - |
| 10~14歳 | 1 | - | - | - | - | - | - | - | - | - | 1 | 1 | 1 |
| 15~19歳 | 2 | 1 | 1 | - | - | - | 1 | - | - | 1 | - | - | 2 |
| 20~29歳 | 5 | - | - | - | - | - | - | - | - | 5 | - | 4 | - |
| 30~39歳 | 3 | - | - | - | - | - | - | - | - | 2 | 1 | - | - |
| 40~49歳 | 2 | 1 | - | - | - | - | - | - | 1 | 1 | - | 1 | 1 |
| 50~59歳 | 1 | - | - | - | - | - | - | - | - | 1 | - | - | 2 |
| 60~69歳 | 3 | 2 | 2 | - | - | - | 1 | 1 | - | 1 | - | - | 1 |
| 70歳以上 | 53 | 15 | 8 | 3 | 3 | - | 4 | 1 | 7 | 29 | 9 | 1 | - |
| 年齢不詳 | - | - | - | - | - | - | - | - | - | - | - | - | - |

2 感染症法第19条、第20条関係(入所命令及び入院勧告・措置)(T8-7)

(令和3年)

| 区分 | 増 | | | 減 | | | | | | | | 3年末現在 | |
|-------|----|----|---|----|----|-----|----|------|----|-----|---|-------|---|
| | 新規 | 転入 | 計 | 治療 | 通院 | 入院中 | 死亡 | 自己退所 | 転出 | その他 | 計 | | |
| 2年末現在 | 1 | 8 | - | 8 | 3 | 2 | - | 1 | - | 1 | - | 7 | 2 |

3 感染症法第37条の2関係(T8-8)

(令和3年)

| 区分 | 被用者保険 | | 国保 | | | 後期高齢者 | 生保 | その他 | 総数 |
|----|-------|----|----|----|----|-------|----|-----|----|
| | 本人 | 家族 | 一般 | 退本 | 退家 | | | | |
| 申請 | 5 | 2 | 6 | - | - | 27 | - | - | 40 |
| 合格 | 5 | 2 | 6 | - | - | 27 | - | - | 40 |
| 承認 | 5 | 2 | 6 | - | - | 27 | - | - | 40 |

(4) 定期健康診断(T8-9)

(令和3年度)

| | 一次検診(間接・直接撮影) | | | | | 精密検査結果 | | |
|-----|---------------|---------------|--------|---------------|----------|----------|---------|---------|
| | 対象者 | (65歳以下 再掲) | 受診者 | (65歳以下 再掲) | 受診率 % | 結 核 | | |
| | | | | | | 結核患 者 | 恐れのある者 | |
| 住 民 | 管内総数 | 90,717 | 39,302 | 21,324 | 3,344 | 23.5 | - | 3 (2) |
| | 多治見市 | 70,689 | 36,992 | 11,905 | 1,828 | 16.8 | - | - (-) |
| | 瑞浪市 | 9,010 | 581 | 3,735 | 387 | 41.5 | - | 2 (1) |
| | 土岐市 | 11,018 | 1,729 | 5,684 | 1,129 | 51.6 | - | 1 (1) |
| 学 校 | 高校生 | 1,812 | - | 1,806 | - | 99.7 | - | - (-) |
| | 短大、大学等 | 238 | - | 238 | - | 100.0 | - | - (-) |
| | そ の 他 | 257 | - | 257 | - | 100.0 | - | - (-) |
| 施 設 | 高 齢 者 | 1,464 | - | 1,435 | - | 98.0 | - | - (-) |
| | そ の 他 | - | - | - | - | - | - | - (-) |
| 事業者 | 8,768 | - | 8,669 | - | 98.9 | - | - (-) | |

*()は潜在性結核感染症の再掲

(5) 接触者健診 (T8-10)

(令和3年度)

| 区分 | 勧告者数 (延べ) | 受診者 (延べ) | 保健所 実施分 (委託 含む) | 受診率 (%) | 保 健 所 実 施 分 (延 べ) | | | | | | | | | | 医療機関・ 職場健診・ 住民健診等 | 被発見者数 | | | |
|------|--------------|-------------|--------------------------|------------|---------------------|-----|-----|-------|-----------------|-----|-----|------------|------------|-----------------------|-------------------------|-----------------------|-------|-----------------------|--|
| | | | | | ツ 反 検 査 者 数 | | | | I G R A 検 査 者 数 | | | | | 直 接 接 影 者 受 診 者 | | 間 接 接 影 者 受 診 者 | 患 者 数 | 潜 在 性 結 核 感 染 症 | 結 核 病 の お そ れ が あ る と 診 断 さ れ た 者 |
| | | | | | 被 判 定 者 | 陰 性 | 陽 性 | 強 陽 性 | 実 施 者 | 陰 性 | 陽 性 | 判 定 留 保 | 判 定 不 可 | | | | | | |
| 患者家族 | 47 | 47 | 47 | 100.0 | 2 | 2 | - | - | 27 | 26 | 1 | - | - | 28 | - | - | - | 1 | - |
| 接触者 | 79 | 79 | 79 | 100.0 | 1 | - | - | 1 | 69 | 64 | 5 | - | - | 48 | - | - | - | 5 | - |
| 総 数 | 126 | 126 | 126 | 100.0 | 3 | 2 | - | 1 | 96 | 90 | 6 | - | - | 76 | - | - | - | 6 | - |

6 管理検診(延べ数)(T8-11)

(令和3年度)

| 区分 | 対象者 | 受診者 | 保健所 受診分 (再掲) | 受診率 (%) | 要医療 | 要観察 | 観察不要 |
|------|-----|-----|--------------------|------------|-----|-----|------|
| 管内総数 | 108 | 102 | 24 | 94.4 | - | 82 | 20 |
| 多治見市 | 53 | 49 | 6 | 92.5 | - | 36 | 13 |
| 瑞浪市 | 6 | 6 | 2 | 100.0 | - | 4 | 2 |
| 土岐市 | 49 | 47 | 16 | 95.9 | - | 42 | 5 |

7 結核対策(T8-12)

(令和3年度)

| 区分 | 結核重点地域対策事業 | | | 結核対策に関する会議 | 結核対策に関する健康教育・研修会 |
|------|--------------|----------------|-------------|------------|------------------|
| | 高齢者または介護者研修会 | 結核後遺症患者健康呼吸器教室 | TBメディカルセミナー | | |
| 開催回数 | - | - | - | - | - |
| 参加者数 | - | - | - | - | - |

8 家庭訪問状況(結核の訪問状況)(T8-13)

(令和3年度)

| | 訪問相談 | | | | 電話相談 | | 来所相談 | |
|------|------|----------|-----|----------|------|----------|------|----------|
| | 実人員 | | 延人員 | | 延人員 | | 延人員 | |
| | | (再掲)DOTS | | (再掲)DOTS | | (再掲)DOTS | | (再掲)DOTS |
| 管内総数 | 34 | 34 | 50 | 50 | 193 | 193 | - | - |