

第 8 章

結

核

(1) 登録者数

ア 市町別結核登録者の状況(T8-1)

(令和2年)

	人 口 令和2年 10月1日現在	登録者*1		新登録患者		活動性患者*1		結核死亡者	
		実 数	登 録 率*2	実 数	罹 患 率*2	実 数	有 病 率*2	実 数	死 亡 率*2
管内総数	358,439	79	22.0	45	12.6	21	5.9	3	0.8
大垣市	158,286	40	25.3	22	13.9	12	7.6	1	0.6
海津市	32,735	7	21.4	4	12.2	-	0.0	1	3.1
養老町	26,882	10	37.2	6	22.3	6	22.3	-	-
垂井町	26,402	3	11.4	1	3.8	-	-	-	-
関ヶ原町	6,610	1	15.1	1	15.1	-	-	-	-
神戸町	18,585	1	5.4	-	-	-	-	-	-
輪之内町	9,654	1	10.4	2	20.7	-	-	-	-
安八町	14,355	1	7.0	1	-	1	7.0	-	-
揖斐川町	19,529	3	15.4	1	5.1	-	-	-	-
大野町	22,041	7	31.8	3	13.6	2	9.1	-	-
池田町	23,360	5	21.4	4	17.1	-	0.0	1	4.3

*1 令和2年12月31日現在

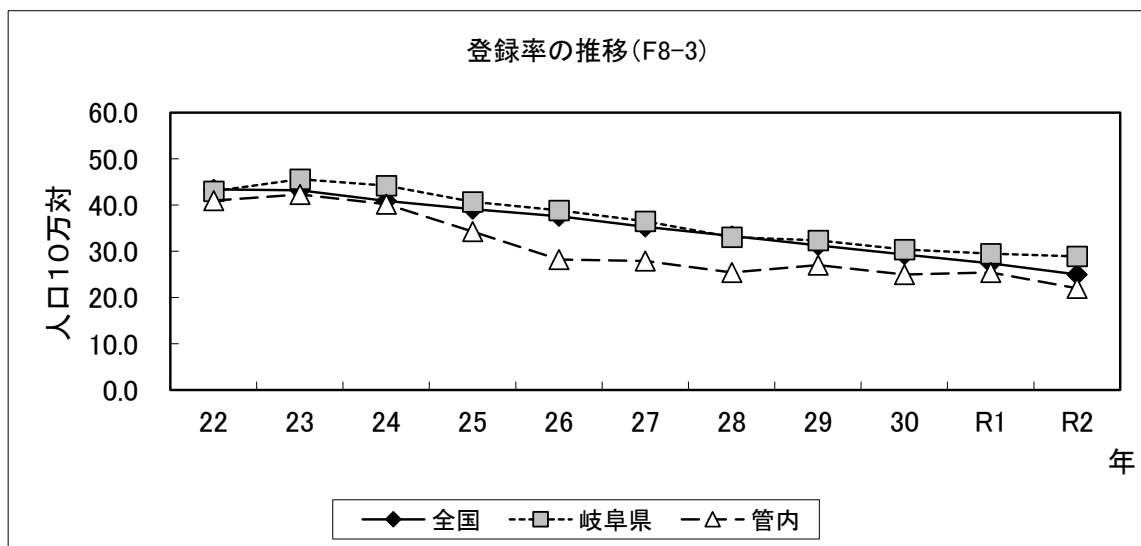
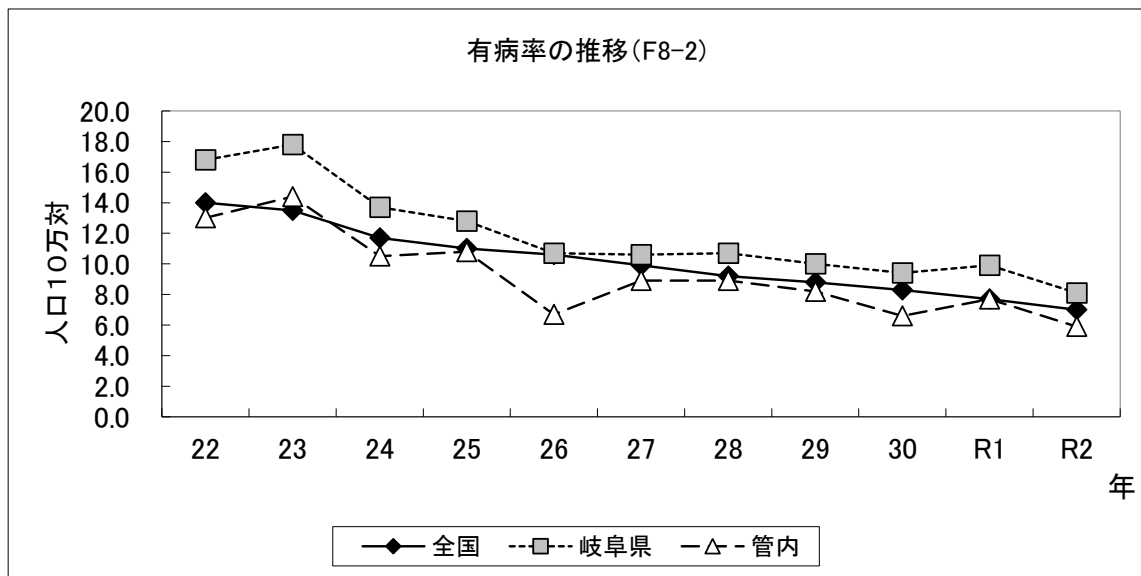
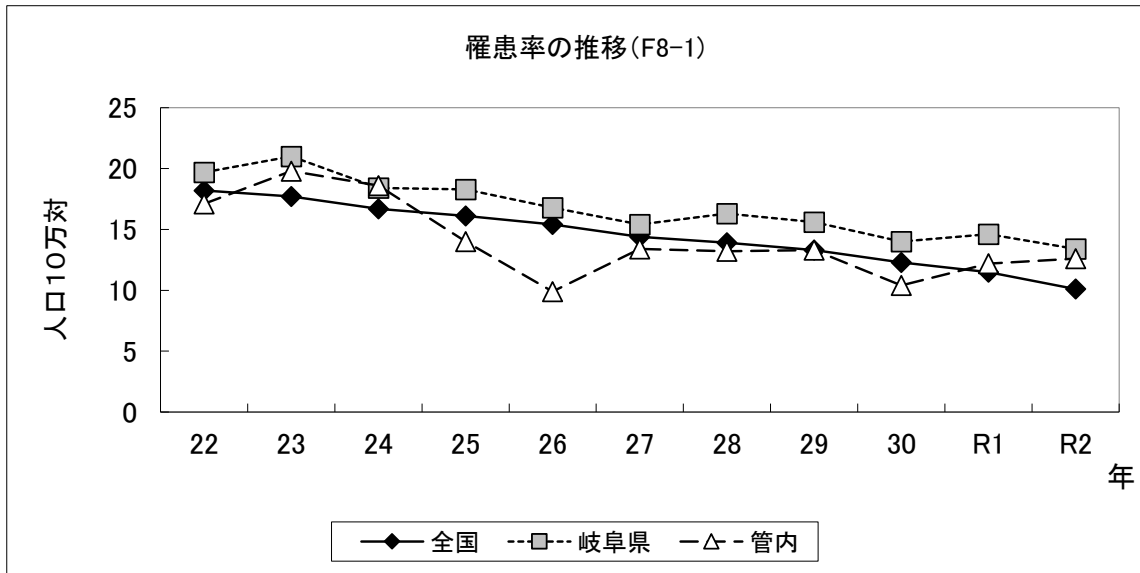
*2 率は人口10万対

イ 登録者、新登録患者、活動性患者数・率(T8-2)

		平成 22年	平成 23年	平成 24年	平成 25年	平成 26年	平成 27年	平成 28年	平成 29年	平成 30年	令和 元年	令和 2年
登録者 *1	実数	総数	158	162	153	130	106	104	94	99	91	79
		男	85	97	90	77	64	61	61	68	63	50
		女	73	65	63	53	42	43	33	31	28	29
	登録率 *2	41.0	42.3	40.2	34.3	28.2	27.9	25.6	27.0	25.0	25.4	22.0
新登録患者	実数	総数	66	76	71	53	37	50	49	49	38	45
		男	39	46	44	30	18	33	27	35	22	32
		女	27	30	27	23	19	17	22	14	16	13
	り患率 *2	17.1	19.8	18.6	14.0	9.9	13.4	13.3	13.3	10.4	12.4	12.6
うち菌陽性 患者数*3	実数	41	44	48	32	26	40	27	29	27	30	23
	り患率 *2	10.6	11.5	12.6	8.5	6.9	10.7	7.4	7.9	7.4	8.3	6.4
活動性患者 *1	実数	総数	50	55	40	41	25	33	33	30	24	21
		男	26	30	26	23	16	23	21	21	14	14
		女	24	25	14	18	9	10	12	9	10	7
	有病率 *2	13.0	14.4	10.5	10.8	6.7	8.9	9.0	8.2	6.6	7.7	5.9
うち菌陽性 患者数*3	実数	29	36	24	24	20	28	17	17	10	12	
	有病率 *2	7.5	9.4	6.3	6.3	5.3	7.5	4.6	4.6	2.7	5.5	3.3

*1 各年12月31日現在

*2 率は人口10万対



ウ 新登録患者数一年齢階級別、市町別(T8-3)

(令和2年)

	総数	4歳以下	5～9歳	10～14歳	15～19歳	20～29歳	30～39歳	40～49歳	50～59歳	60～69歳	70歳以上	年齢不詳
管内総数	45	-	-	-	-	3	3	2	2	6	29	-
大垣市	22	-	-	-	-	1	3	2	1	2	13	-
海津市	4	-	-	-	-	-	-	-	-	-	4	-
養老町	6	-	-	-	-	1	-	-	-	2	3	-
垂井町	1	-	-	-	-	-	-	-	-	-	1	-
関ヶ原町	1	-	-	-	-	-	-	-	-	-	1	-
神戸町	-	-	-	-	-	-	-	-	-	-	-	-
輪之内町	2	-	-	-	-	-	-	-	-	-	2	-
安八町	1	-	-	-	-	-	-	-	-	-	1	-
揖斐川町	1	-	-	-	-	-	-	-	-	1	-	-
大野町	3	-	-	-	-	-	-	-	1	-	2	-
池田町	4	-	-	-	-	1	-	-	-	1	2	-

エ 新登録肺結核患者数－登録時空洞有無・排菌有無・発見方法別(T8-4)

(令和2年)

	総数	活動性結核							潜在性結核感染症 *別掲
		肺結核活動性							
		総数	喀痰塗抹陽性			その他の結核菌陽性	菌陰性 ・ その他	肺外結核活動性	
			総数	初回治療	再治療				
管内総数	45	29	9	9	-	14	6	16	13
健康診断	1	1	-	-	-	-	1	-	4
個別健康診断	-	-	-	-	-	-	-	-	-
定期健康診断	1	1	-	-	-	-	1	-	-
定期健康診断(学校)	-	-	-	-	-	-	-	-	-
定期健康診断(住民)	-	-	-	-	-	-	-	-	-
定期健康診断(職場)	1	1	-	-	-	-	1	-	-
定期健康診断(施設)	-	-	-	-	-	-	-	-	-
接触者健康診断	-	-	-	-	-	-	-	-	4
接触者健康診断(家族)	-	-	-	-	-	-	-	-	2
接触者健康診断(その他)	-	-	-	-	-	-	-	-	2
その他の集団健診	-	-	-	-	-	-	-	-	-
医療機関受診	43	27	9	9	-	13	5	16	7
登録中の健康診断(管理検診等)	1	1	-	-	-	1	-	-	-
その他	-	-	-	-	-	-	-	-	2
不明	-	-	-	-	-	-	-	-	-

才 現在登録者数－現在時活動性分類、市町別・受療状況別(T8-5)

(令和2年12月31日現在)

	総数	活動性結核							不活動性結核	活動性不明	潜在性結核感染症	
		肺結核活動性						肺外結核活動性			*別掲	
		総数	喀痰塗抹陽性			その他の結核菌陽性	菌陰性・その他				治療中	観察中
			総数	初回治療	再治療							
管内総数	79	16	6	6	-	6	4	5	30	28	7	2
大垣市	40	10	2	2	-	6	2	2	16	12	2	1
海津市	7	-	-	-	-	-	-	-	3	4	1	-
養老町	10	3	2	2	-	-	1	3	1	3	-	-
垂井町	3	-	-	-	-	-	-	-	2	1	-	1
関ヶ原町	1	-	-	-	-	-	-	-	1	-	-	-
神戸町	1	-	-	-	-	-	-	-	1	-	2	-
輪之内町	1	-	-	-	-	-	-	-	-	1	1	-
安八町	1	1	1	1	-	-	-	-	-	-	-	-
揖斐川町	3	-	-	-	-	-	-	-	1	2	-	-
大野町	7	2	1	1	-	-	1	-	3	2	-	-
池田町	5	-	-	-	-	-	-	-	2	3	1	-
入院中	4	4	3	3	-	1	-	-	-	-	-	-
外来治療中	26	12	3	3	-	5	4	4	-	10	6	-
治療なし	45	-	-	-	-	-	-	1	30	14	-	2
不明	4	-	-	-	-	-	-	-	-	4	1	-

カ 現在登録者数－現在時活動性分類、年齢階級別(T8-6)

(令和2年12月31日現在)

	総数	活動性結核							不活動性結核	活動性不明	潜在性結核感染症	
		肺結核活動性					肺外結核活動性	*別掲				
		総数	喀痰塗抹陽性		その他の結核菌陽性	菌陰性・その他		治療中			観察中	
			総数	初回治療								再治療
管内総数	79	16	6	6	-	6	4	5	30	28	7	2
0～4歳	-	-	-	-	-	-	-	-	-	-	1	-
5～9歳	-	-	-	-	-	-	-	-	-	-	-	-
10～14歳	-	-	-	-	-	-	-	-	-	-	-	-
15～19歳	-	-	-	-	-	-	-	-	-	-	-	-
20～29歳	10	-	-	-	-	-	-	2	5	3	-	-
30～39歳	5	2	-	-	-	1	1	-	1	2	-	-
40～49歳	5	1	-	-	-	-	1	-	3	1	-	-
50～59歳	3	1	-	-	-	1	-	-	-	2	1	-
60～69歳	9	1	-	-	-	1	-	-	5	3	2	1
70歳以上	47	11	6	6	-	3	2	3	16	17	3	1
年齢不詳	-	-	-	-	-	-	-	-	-	-	-	-

(2) 感染症法第19条、第20条関係(入院勧告・措置)(T8-7)

R1年末 現在	増			減								R2年末 現在
	新規	転入	計	治癒	通院	入院中	死亡	自己退所	転出	その他	計	
3	17	-	17	6	5	-	7	-	-	-	18	2

(3) 感染症法第37条の2関係(T8-8)

(令和2年度)

区 分	被用者保険		国 保			後期 高齢者	生 保	その他	総 数
	本 人	家 族	本 人	退 本	退 家				
申 請	15	5	11	1	1	34	1	-	68
合 格	15	5	11	1	1	34	1	-	68
承 認	15	5	11	1	1	34	1	-	68

(4) 定期検診

定期健康診断(T8-9)

(令和2年度)

		一次検診（間接・直接撮影）					精密検査結果	
		対象者	（65歳以下再掲）	受診者	（65歳以下再掲）	受診率 %	結核	
							結核患者	恐れのある者
住 民	管内総数	96,695	-	18,676	-	19.3	-	-（ - ）
	大垣市	34,833	-	3,406	-	9.8	-	-（ - ）
	海津市	8,006	-	2,075	-	25.9	-	-（ - ）
	養老町	9,297	-	2,403	-	25.8	-	-（ - ）
	垂井町	8,207	-	548	-	6.7	-	-（ - ）
	関ヶ原町	2,664	-	975	-	36.6	-	-（ - ）
	神戸町	6,062	-	1,303	-	21.5	-	-（ - ）
	輪之内町	2,089	-	490	-	23.5	-	-（ - ）
	安八町	4,158	-	1,111	-	26.7	-	-（ - ）
	揖斐川町	7,866	-	2,628	-	33.4	-	-（ - ）
	大野町	6,626	-	2,110	-	31.8	-	-（ - ）
	池田町	6,887	-	1,627	-	23.6	-	-（ - ）
	学 校	高校生	3,427	-	3,410	-	99.5	-
短大、大学等		444	-	443	-	99.8	-	-（ - ）
その他		259	-	259	-	100.0	-	-（ - ）
施 設	高齢者	2,170	-	1,972	-	90.9	-	-（ - ）
	その他	-	-	-	-	-	-	-（ - ）
事業所		13,789	-	13,446	-	97.5	-	13（ - ）

*（ ）は潜在性結核感染症の再掲

(5) 接触者健診 (T8-10)

(令和2年度)

区分	初発患者 居住地	勧告者数 (延べ)	受診者 (延べ)	保健所 実施分 (委託含む)	受診率 (%)	保健所実施分(延べ)										医療 機関 職場 健診 住民 健診等	被発見者数			
						検査者数				I G R A 検査者数				直接 撮影 受診者	間接 撮影 受診者		患者数	潜在性 結核 感染症	結核発病 の恐れが あると診 断された 者	
						被 判定者	陰 性	陽 性	強陽性	実施者	陰 性	陽 性	判 定 留 保							判 定 不 可
患者 家族	管内総数	99	99	99	100.0	4	-	4	-	91	90	1	-	-	3	-	2	-	1	-
	大垣市	50	50	50	100.0	2	-	2	-	48	48	-	-	-	1	-	-	-	-	-
	海津市	11	11	11	100.0	-	-	-	-	10	9	1	-	-	-	-	1	-	1	-
	養老町	6	6	6	100.0	-	-	-	-	3	3	-	-	-	1	-	1	-	-	-
	垂井町	2	2	2	100.0	-	-	-	-	2	2	-	-	-	-	-	-	-	-	-
	関ヶ原町	4	4	4	100.0	-	-	-	-	4	4	-	-	-	-	-	-	-	-	-
	神戸町	-	-	-	-	-	-	-	-	-	-	-	-	-	-	-	-	-	-	-
	輪之内町	3	3	3	100.0	-	-	-	-	3	3	-	-	-	-	-	-	-	-	-
	安八町	-	-	-	-	-	-	-	-	-	-	-	-	-	-	-	-	-	-	-
	揖斐川町	4	4	4	100.0	-	-	-	-	4	4	-	-	-	-	-	-	-	-	-
	大野町	13	13	13	100.0	-	-	-	-	15	15	-	-	-	-	-	-	-	-	-
	池田町	-	-	-	-	-	-	-	-	-	-	-	-	-	-	-	-	-	-	-
	他保健所 依頼	6	6	6	100.0	2	-	2	-	6	6	-	-	-	1	-	-	-	-	-
	計	99	99	99	100.0	4	-	4	-	91	90	1	-	-	3	-	3	-	1	-
接 触 者	管内総数	180	176	176	97.8	-	-	-	-	162	162	-	3	-	9	-	-	-	-	
	他保健所 依頼	1	1	1	100.0	-	-	-	-	-	-	-	-	-	1	-	-	-	-	
	計	181	177	177	97.8	-	-	-	-	162	162	-	3	-	10	-	-	-	-	
総数	280	276	276	98.6	4	-	4	-	253	252	1	3	-	13	-	-	-	-		

(6) 管理検診(延べ数)(T8-11)

(令和2年度)

区分	対象者	受診者	保健所 受診分 (再掲)	受診率 (%)	要医療	要観察	観察 不要
管内総数	116	101	58	87.1	1	89	26
大垣市	56	49	28	87.5	1	46	9
海津市	11	10	4	90.9	-	8	3
養老町	13	12	6	92.3	-	8	5
垂井町	11	8	5	72.7	-	10	1
関ヶ原町	-	-	-	-	-	-	-
神戸町	6	6	3	100.0	-	2	4
輪之内町	1	1	1	100.0	-	1	-
安八町	-	-	-	-	-	-	-
揖斐川町	5	5	4	100.0	-	4	1
大野町	8	5	3	62.5	-	6	2
池田町	5	5	4	100.0	-	4	1

(7) 結核対策 (T8-12)

(令和2年度)

		結核重点地域対策事業			結核対策に関する会議	結核対策に関する健康教育・研修会
		高齢者または介護者研修会	結核後遺症者健康呼吸器教室	TBメディカルセミナー		
西濃保健所	開催回数	1	-	-	-	
	参加者数	57	-	-	-	

(8) 結核・感染症患者の家庭相談状況(T8-13)

(令和2年度)

	訪問相談				電話相談		来所相談	
	実人員		延人員		実人員		延人員	
管内総数	50	(再掲)DOTS	81	(再掲)DOTS	55	(再掲)DOTS	2	(再掲)DOTS
		14		45		52		1