

経営比較分析表（令和3年度決算）

岐阜県 本巣市

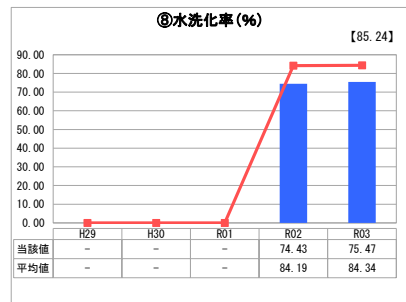
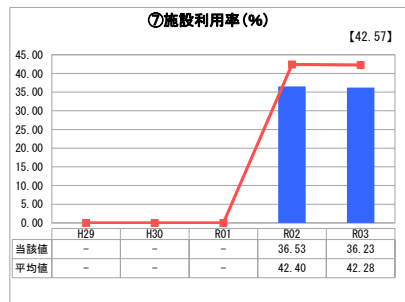
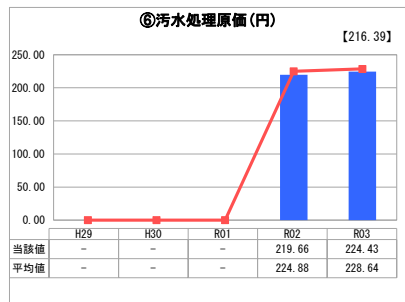
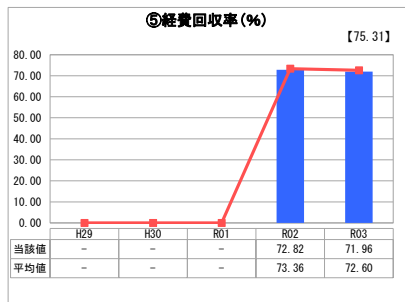
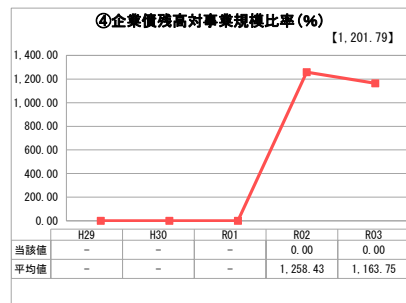
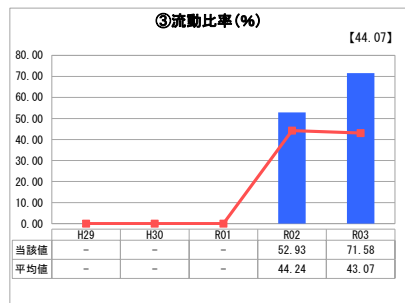
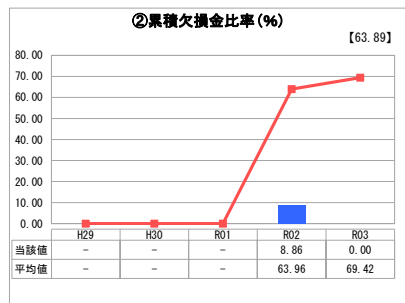
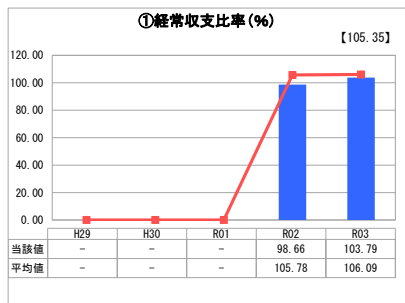
業務名	業種名	事業名	類似団体区分	管理者の情報
法適用	下水道事業	特定環境保全公共下水道	D2	非設置
資金不足比率(%)	自己資本構成比率(%)	普及率(%)	有収率(%)	1か月20m ³ 当たり家賃料(円)
-	65.66	21.07	82.50	4,070

人口(人)	面積(km ²)	人口密度(人/km ²)
33,302	374.65	88.89
処理区域内人口(人)	処理区域面積(km ²)	処理区域内人口密度(人/km ²)
6,992	3.02	2,315.23

グラフ凡例

- 当該団体値(当該値)
- 類似団体平均値(平均値)
- 【】 令和3年度全国平均

1. 経営の健全性・効率性



分析欄

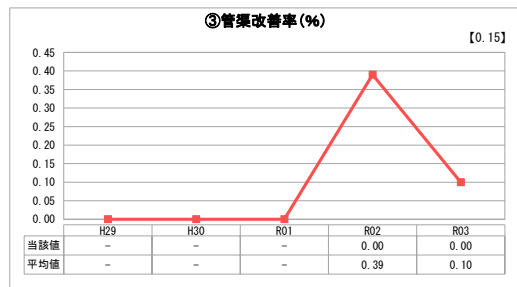
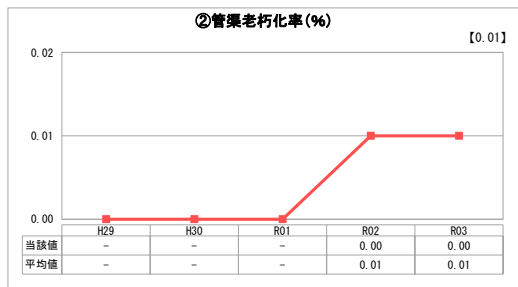
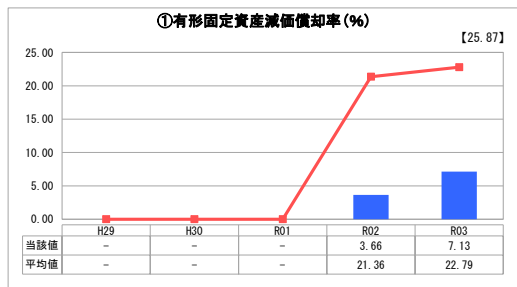
1. 経営の健全性・効率性について

令和2年度より地方公営企業法における法適用化を行い、法適用後初の決算では経常収支比率は100%を下回り、累積欠損金が生じ赤字決算でのスタートとなりましたが、令和3年度では経常収支比率が100%を越え、黒字決算とすることができました。経費回収率も昨年度に比べ微減し、依然として下水道使用料だけでは賅いきれておらず、他会計補助金で経費を賅っている状態です。流動比率は昨年度に比べ流動資産の増加により大幅に上昇し、類似団体と比べても高い水準となりました。汚水処理原価は類似団体を下回っておりますが、汚水処理原価が高くなっている状況であるため、維持管理費及び資本費の抑制に努め、有収水量の増加や下水道使用料の増加を図る必要があります。施設利用率及び水洗化率は、類似団体より低くなっているため、今後も水洗化率向上に努め、経費削減や料金収入の増加を図り経営の健全性を高める必要があります。

2. 老朽化の状況について

施設は平成14年度4月からの供用開始であり、比較的新しいことから耐用年数を迎えるまでには期間がありますが、短期間で集中した整備を行っていることから、将来的に施設更新の時期が重なることを見据え、計画的な更新と財源確保をしていく必要があります。

2. 老朽化の状況



全体総括

施設の整備が終了しており、今後新たな下水道への加入増加が収益の増加へと繋がるため、下水道への転換や新規加入について広報やホームページなどでPRし、接続率の向上を図る必要があります。さらには、効率的な施設の維持管理による経費抑制や、企業債の借入れの抑制に努め、経営改善を図ります。また、老朽化による将来的な施設更新を見据え、更新年度が重ならないよう更新計画を策定し、維持管理経費の削減と計画的な修繕を行い、効率的な事業運営に努めていく必要があります。そして、有収水量や料金収入の増加を図り、更新投資のための財源を確保していく必要があります。

※ 「経常収支比率」、「累積欠損金比率」、「流動比率」、「有形固定資産減価償却率」及び「管渠老朽化率」については、法非適用企業では算出できないため、法適用企業のみ類似団体平均値及び全国平均を算出しています。