

刑法犯の概況

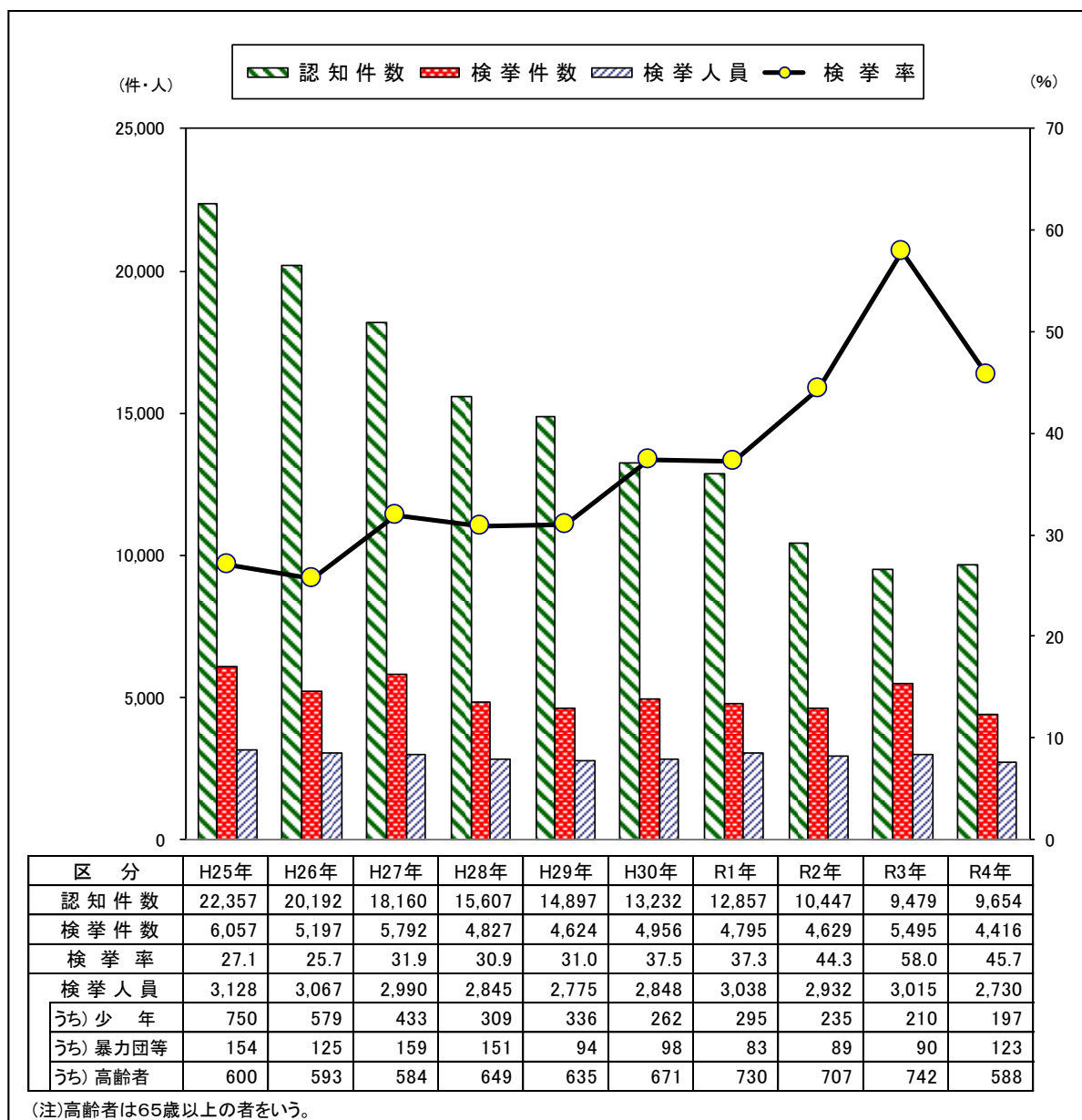
1 刑法犯

● 認知件数が11年ぶりに増加

令和4年中の岐阜県下の刑法犯は、認知件数が9,654件、検挙件数が4,416件、検挙人員が2,730人、検挙率が45.7%でした。前年と比較すると、認知件数は175件(+1.8%)増加、検挙件数は1,079件(-19.6%)減少、検挙人員は285人(-9.5%)減少、検挙率は12.3ポイント下降しました。

認知件数は、戦後最小を記録した令和3年に引き続き1万件を切りましたが、前年対比では11年ぶりに増加しました。

図-1 刑法犯 認知・検挙状況 年次推移

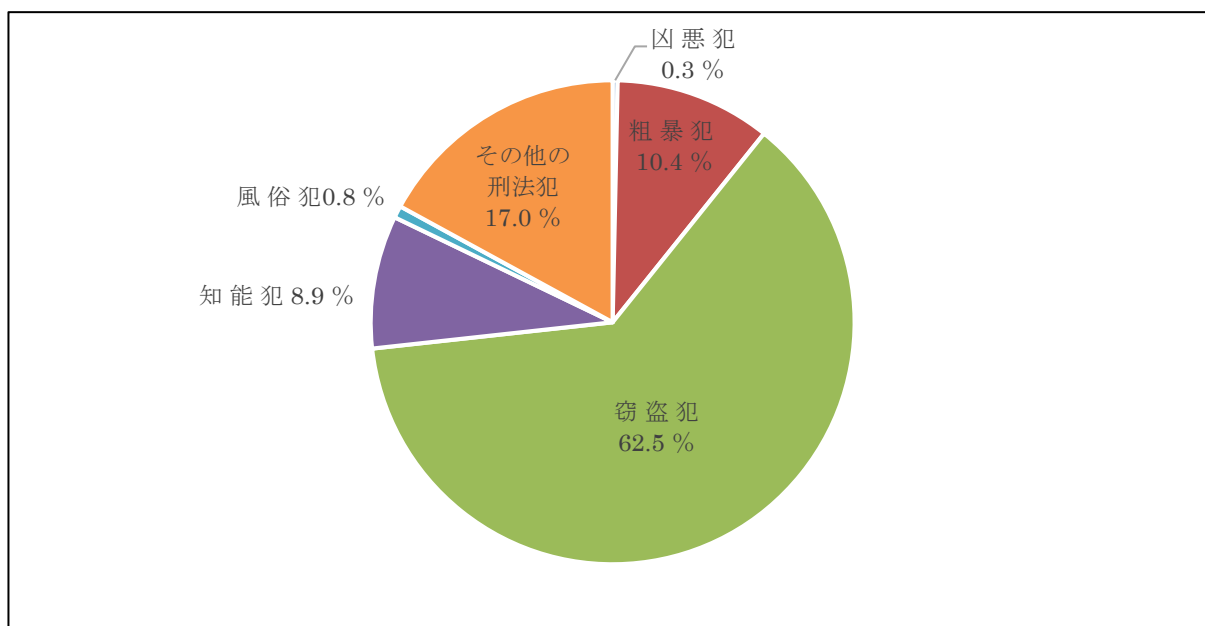


刑法犯の包括罪種別認知件数は、凶悪犯が 32 件、粗暴犯が 1,007 件、窃盗犯が 6,034 件、知能犯が 857 件、風俗犯が 78 件、その他の刑法犯が 1,646 件でした。前年と比較すると、知能犯の増加が目立ちました。

表－1 刑法犯 包括罪種別 認知状況

包括罪種 区分	総数	凶悪犯	粗暴犯	窃盗犯	知能犯	風俗犯	その他の 刑法犯	
令和4年	9,654	32	1,007	6,034	857	78	1,646	
構成比	100.0	0.3	10.4	62.5	8.9	0.8	17.0	
令和3年	9,479	49	1,000	6,075	573	106	1,676	
構成比	100.0	0.5	10.5	64.1	6.0	1.1	17.7	
増減	件数	175	-17	7	-41	284	-28	-30
	%	1.8	-34.7	0.7	-0.7	49.6	-26.4	-1.8

図－2 刑法犯 包括罪種別 認知件数 構成比



※ 包括罪種とは、刑法犯のうち被害法益、犯罪態様等の観点から類似性の強い罪種を包括し、6種類に分類したものをいいます。

- ・凶悪犯 ————— 殺人、強盗、放火、強制性交等
- ・粗暴犯 ————— 凶器準備集合、暴行、傷害、脅迫、恐喝
- ・窃盗犯 ————— 窃盗
- ・知能犯 ————— 詐欺、横領、偽造、汚職、あっせん利得、背任
- ・風俗犯 ————— 賭博、強制わいせつ、公然わいせつ、わいせつ物
- ・その他の刑法犯 ——— 占有離脱物横領、公務執行妨害、住居侵入、逮捕監禁、略取誘拐等、器物損壊など上記に掲げるもの以外の罪

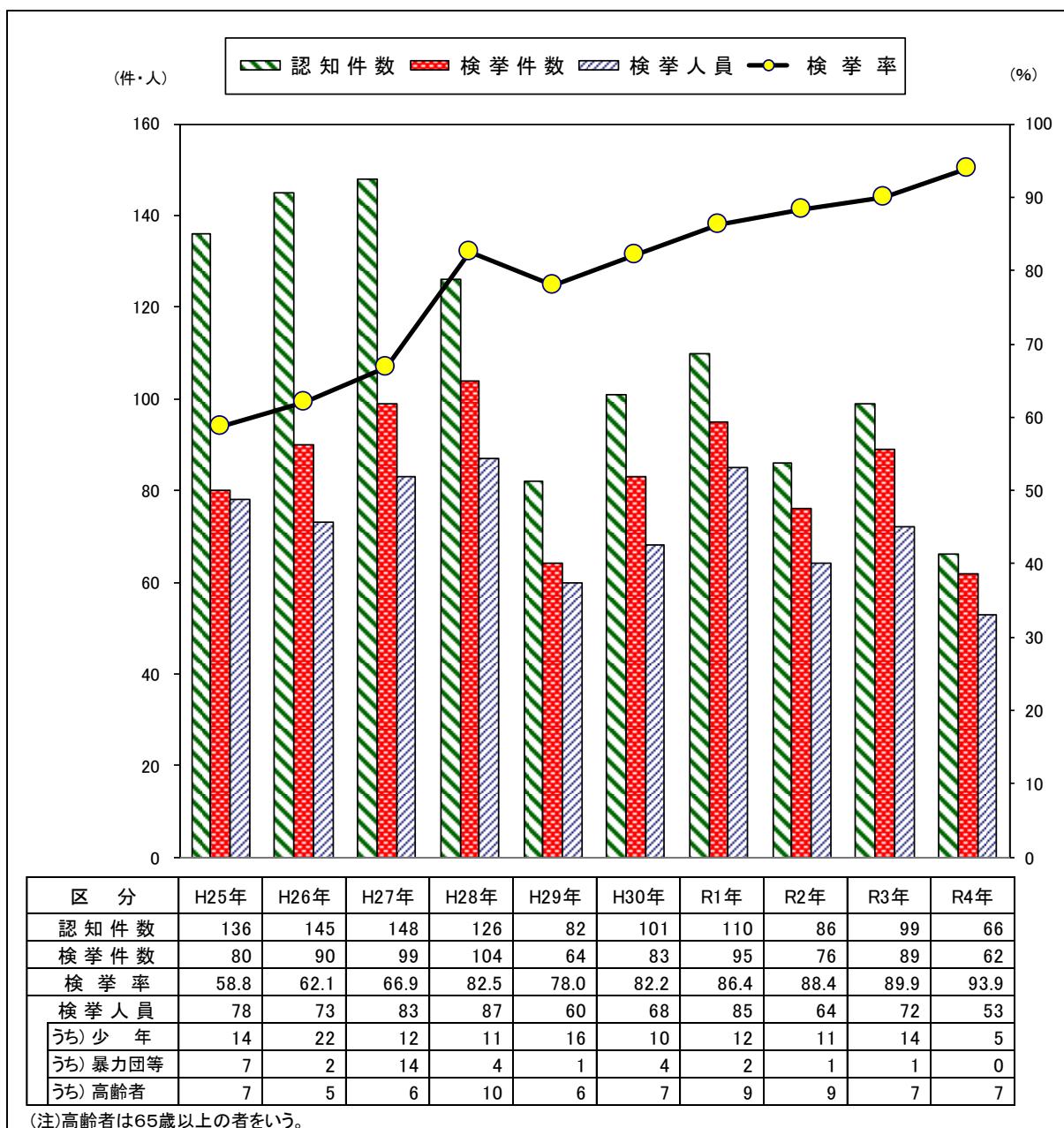
2 重要犯罪（殺人、強盗、放火、強制性交等、略取誘拐等、強制わいせつ）

● 認知件数は減少するも、強盗は増加

令和4年中の岐阜県下の重要犯罪は、認知件数が66件、検挙件数が62件、検挙人員が53人、検挙率が93.9%でした。前年と比較すると、認知件数は33件（-33.3%）減少、検挙件数は27件（-30.3%）減少、検挙人員は19人（-26.4%）減少、検挙率は4.0ポイント上昇しました。

認知件数が大きく減少し、検挙率は25年ぶりに90%台となりました。

図-3 重要犯罪 認知・検挙状況 年次推移



重要犯罪の罪種別認知件数は、殺人が6件、強盗が10件、放火が5件、強制性交等が11件、略取誘拐等が3件、強制わいせつが31件でした。前年と比較すると、殺人、放火、強制性交等、強制わいせつは減少しましたが、強盗の増加が目立ちました。

表－２ 重要犯罪 罪種別 認知状況

罪種		総数	殺人	強盗	放火	強制性交等	略取誘拐等	強制わいせつ
区分								
	令和4年	66	6	10	5	11	3	31
	令和3年	99	14	5	13	17	2	48
増減	件数	-33	-8	5	-8	-6	1	-17
	%	-33.3	-57.1	100.0	-61.5	-35.3	50.0	-35.4

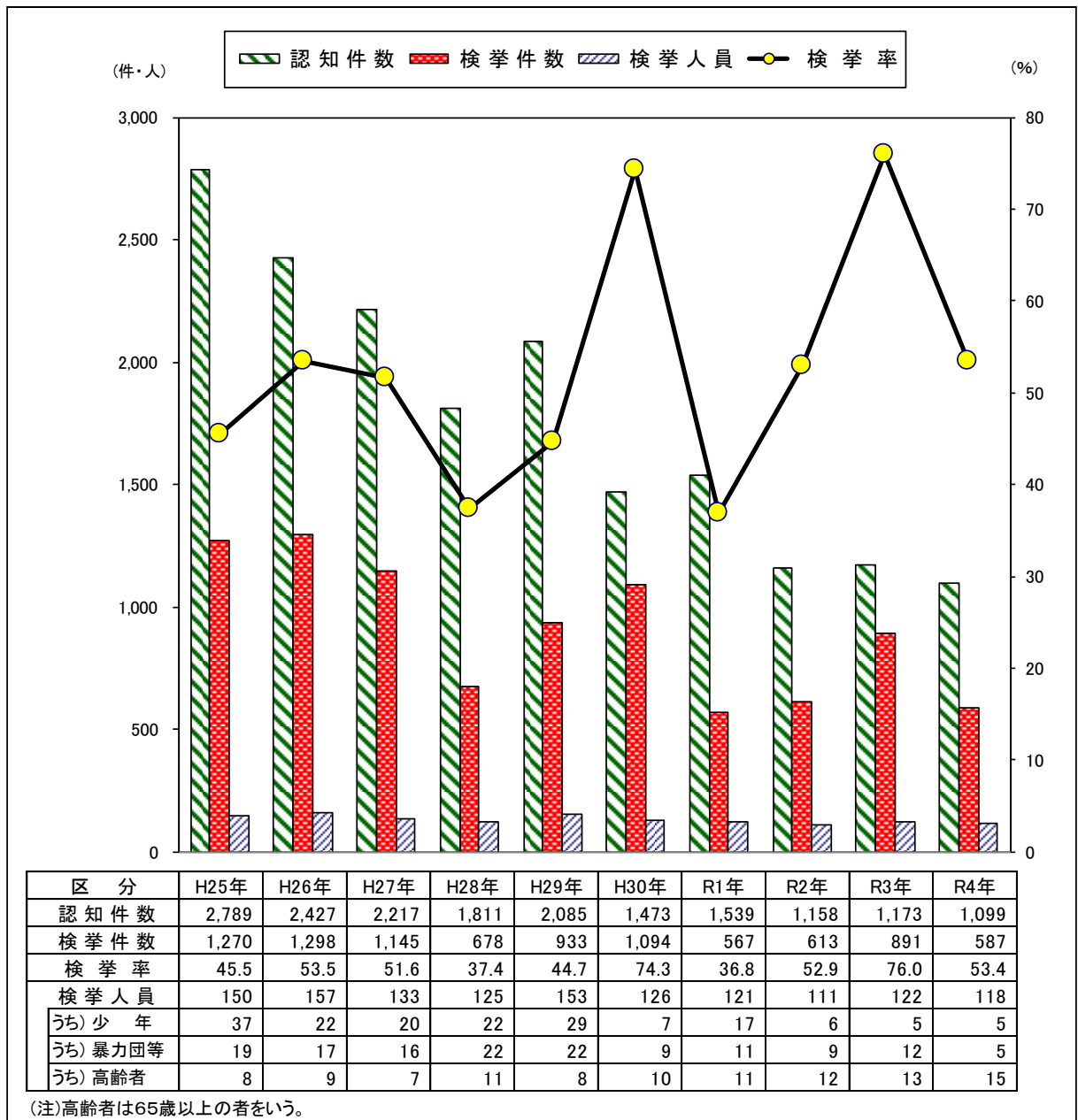
3 重要窃盗犯（侵入盗、自動車盗、ひったくり、すり）

● 侵入盗は減少、自動車盗は増加

令和4年中の岐阜県下の重要窃盗犯は、認知件数が1,099件、検挙件数が587件、検挙人員が118人で、検挙率が53.4%でした。前年と比較すると、認知件数は74件（-6.3%）減少、検挙件数は304件（-34.1%）減少、検挙人員は4人（-3.3%）減少、検挙率は22.6ポイント下降しました。

認知件数はピーク時（平成15年：8,800件）に比べ、約8分の1に減少しました。

図-4 重要窃盗犯 認知・検挙状況 年次推移



重要窃盗犯の手口別認知件数は、侵入盗が 976 件、自動車盗が 118 件、ひったくりが 3 件、すりが 2 件でした。前年と比較すると、侵入盗は減少しましたが、自動車盗は増加しました。

表－3 重要窃盗犯 手口別 認知状況

区分	手口	総 数	侵入盗	うち)				自動車盗	ひったくり	す り
				空き巣	忍込み	事務所 荒し	出店荒し			
令和4年		1,099	976	311	125	75	110	118	3	2
令和3年		1,173	1,061	412	223	49	48	107	5	0
増減	件数	-74	-85	-101	-98	26	62	11	-2	2
	%	-6.3	-8.0	-24.5	-43.9	53.1	129.2	10.3	-40.0	-