

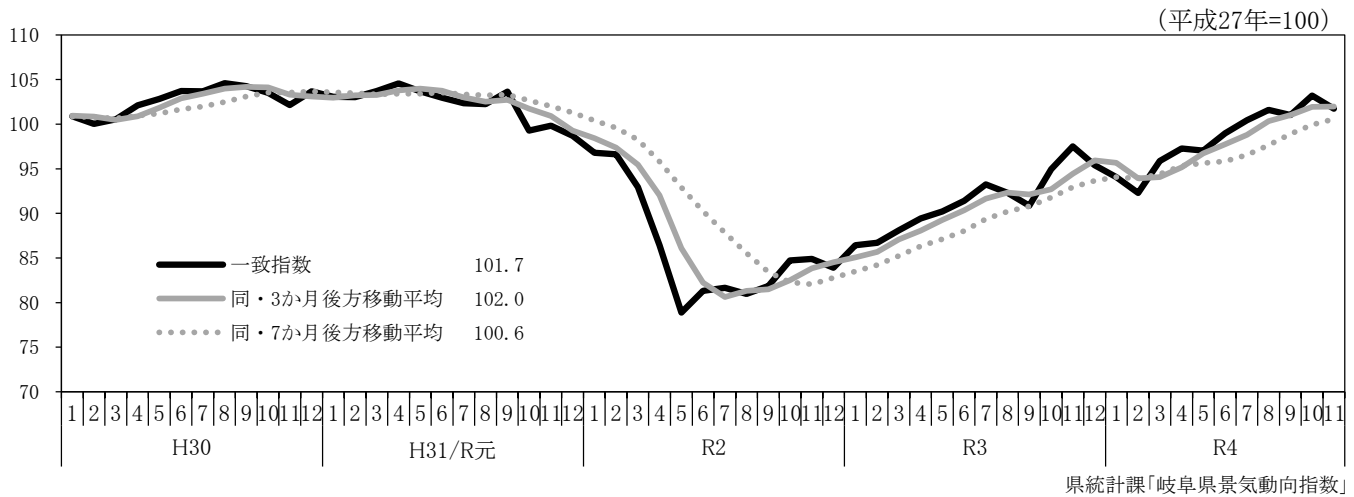
主な経済指標の動き

令和5年2月16日
岐阜県環境生活部統計課

令和5年2月10日時点で公表されている、国、岐阜県の主要な経済指標を収集し、別添のとおり一覧表に取りまとめた。
主な経済指標の動きは以下のとおりである。

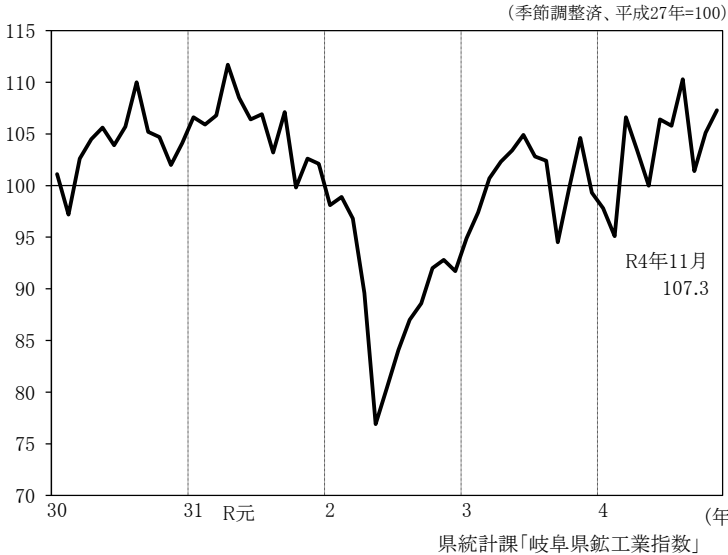
- (1) 令和4年11月の景気動向指数(CI一致指数)は、改善を示している。
- (2) 令和4年11月の鉱工業指数(生産)は、2か月連続で前月を上回った。
- (3) 個人消費のうち、令和4年12月の大型小売店販売額は3か月連続で前年同月を上回った。
令和4年12月の新車販売台数(軽自動車を除く)は、4か月ぶりに前年同月を下回った。
- (4) 令和4年12月の消費者物価指数の総合は、15か月連続で前年同月を上回った。
- (5) 令和4年12月の有効求人倍率は2か月ぶりに低下し、新規求人倍率は2か月連続で低下した。

(1) 景気動向指数(CI一致指数)

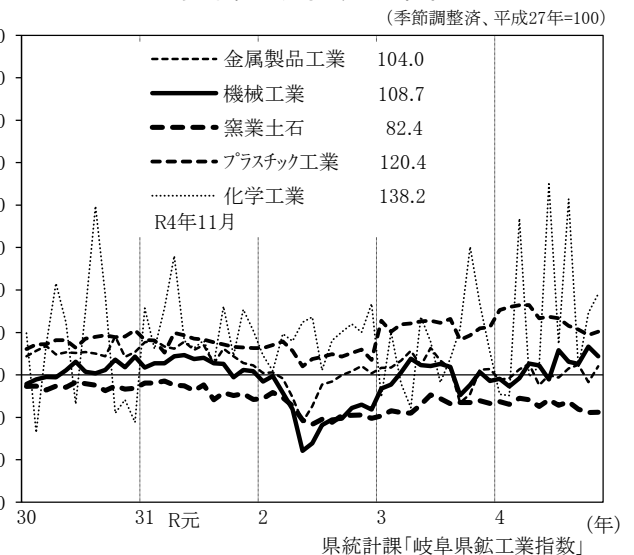


(2) 生産

鉱工業指数(生産)(岐阜県)



主要業種生産指数(岐阜県)



季節調整済指数(平成27=100)の前月比(%)

主要業種	7月	8月	9月	10月	11月
鉱工業指数(生産)	▲ 0.6	4.3	▲ 8.1	3.6	2.1
金属製品工業	▲ 1.2	4.4	1.7	▲ 7.8	7.8
機械工業	14.1	▲ 4.8	▲ 0.9	7.7	▲ 4.1
汎用機械工業	0.5	▲ 0.1	8.9	▲ 2.9	▲ 0.2
電気機械工業	32.5	▲ 9.3	▲ 2.1	▲ 2.6	▲ 5.8
輸送機械工業	15.0	▲ 6.3	▲ 1.5	21.2	▲ 5.9
窯業・土石製品工業	▲ 2.9	1.8	▲ 3.9	▲ 1.8	0.1
化学工業	▲ 39.6	59.5	▲ 43.5	25.0	6.9
プラスチック製品工業	▲ 0.6	▲ 2.8	▲ 1.4	▲ 2.1	1.3

(3) 個人消費

(前年同月比:%)

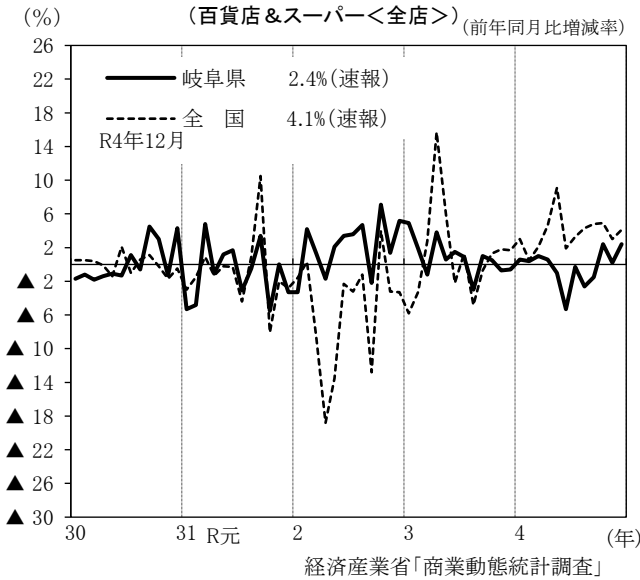
	8月	9月	10月	11月	12月
大型小売店販売額(百貨店及びスーパー<全店>)	▲ 2.6	▲ 1.5	2.4	0.2	2.4
新車販売台数(軽自動車を除く)	▲ 13.9	16.0	20.9	3.1	▲ 10.6
新車販売台数(軽自動車)	▲ 5.1	28.3	56.4	8.7	15.5
新車販売台数合計	▲ 10.4	20.9	34.5	5.5	▲ 0.3
新設住宅着工戸数	9.4	▲ 2.9	5.2	▲ 12.5	▲ 7.7

(4) 物価(消費者物価指数:岐阜市)

	8月	9月	10月	11月	12月
総合指数	102.5	103.1	104.1	104.2	104.3
前月比(%)	0.4	0.6	1.0	0.1	0.0
前年同月比(%)	2.8	3.1	4.0	4.0	4.2

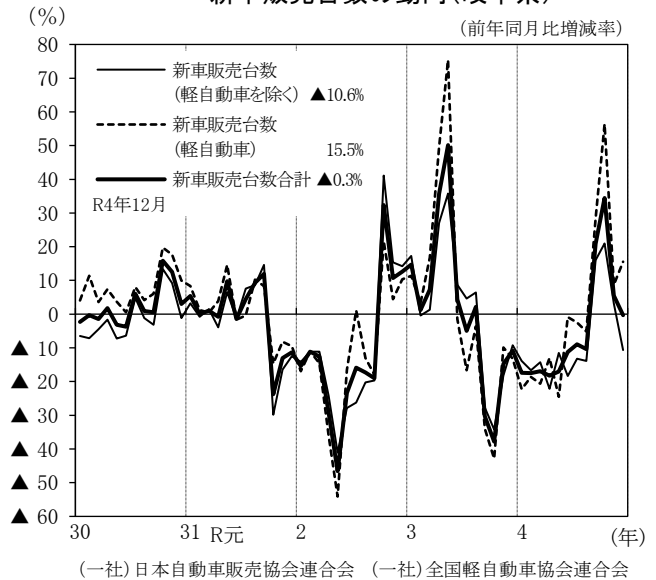
大型小売店販売額の推移

(百貨店&スーパー<全店>)(前年同月比増減率)

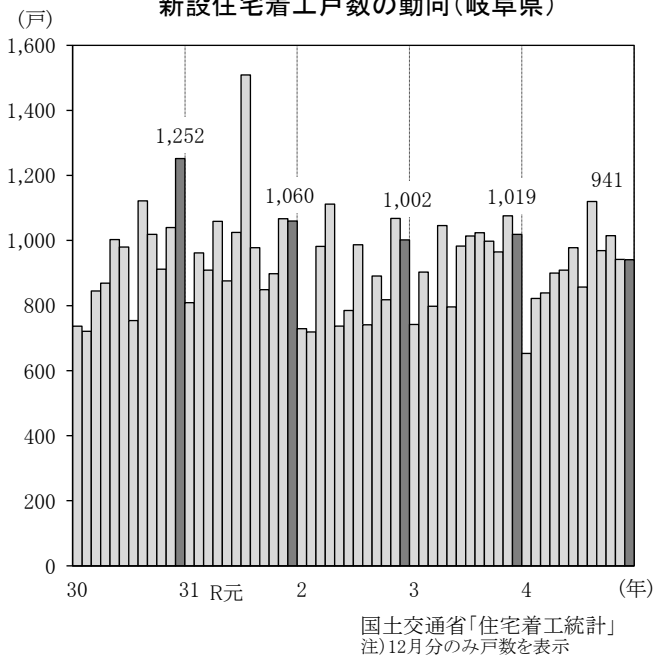


新車販売台数の動向(岐阜県)

(前年同月比増減率)

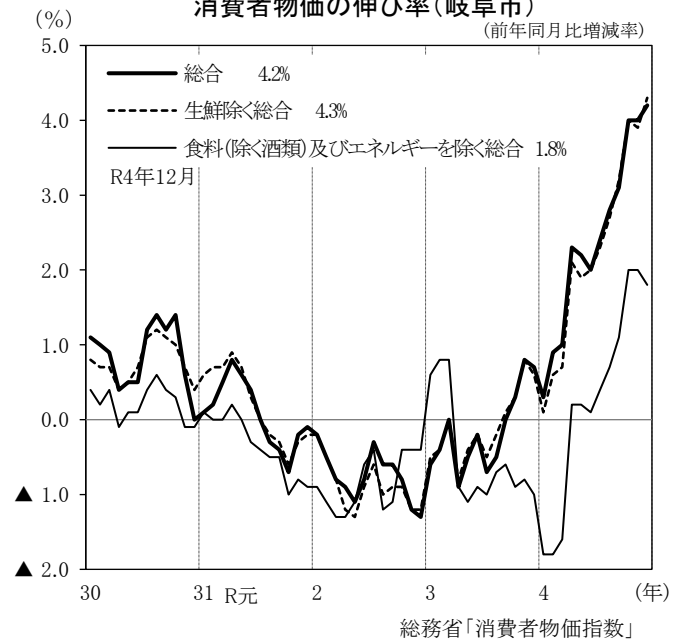


新設住宅着工戸数の動向(岐阜県)



消費者物価の伸び率(岐阜市)

(前年同月比増減率)



(5)雇用

	8月	9月	10月	11月	12月
新規求人倍率(倍)	2.92	2.87	3.02	2.94	2.86
有効求人倍率(倍)	1.69	1.69	1.68	1.68	1.67
雇用保険受給者実人員 ※	▲ 3.9	▲ 4.4	▲ 6.0	▲ 4.6	▲ 4.4
完全失業率(モデル推計値)(%)	1.6	1.6	-	-	-
現金給与総額(調査産業計 30人以上事業所) ※	3.7	6.0	3.4	▲ 0.4	-
総実労働時間(製造業 30人以上事業所) ※	▲ 1.3	4.4	▲ 0.6	▲ 1.5	-
所定外労働時間(製造業 30人以上事業所) ※	▲ 7.8	12.7	8.2	▲ 4.7	-

※は前年同月比(%)

