



岐阜県感染症発生動向調査週報

Gifu Infectious Diseases Weekly Report

令和5年1月13日 岐阜県感染症情報センター（岐阜県保健環境研究所）

2023年第1週
(1/2~1/8)
12月報合併号

<情報編>

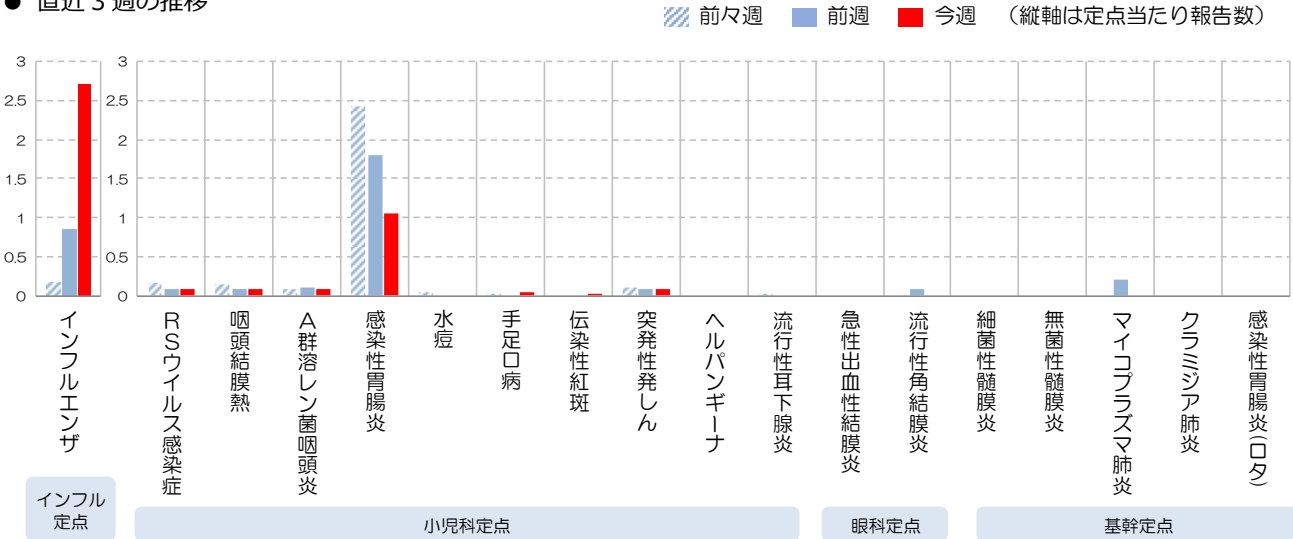
今週の主な動向

- 新型コロナウイルス感染症について、発生届出数に増加傾向が続いています。
- インフルエンザについて、岐阜県が3年ぶりに流行入りしました。

定点把握対象疾患

<インフルエンザ定点：87か所、小児科定点：53か所、眼科定点：11か所、基幹定点：5か所>

● 直近3週の推移



全数把握対象疾患

● 新規報告分

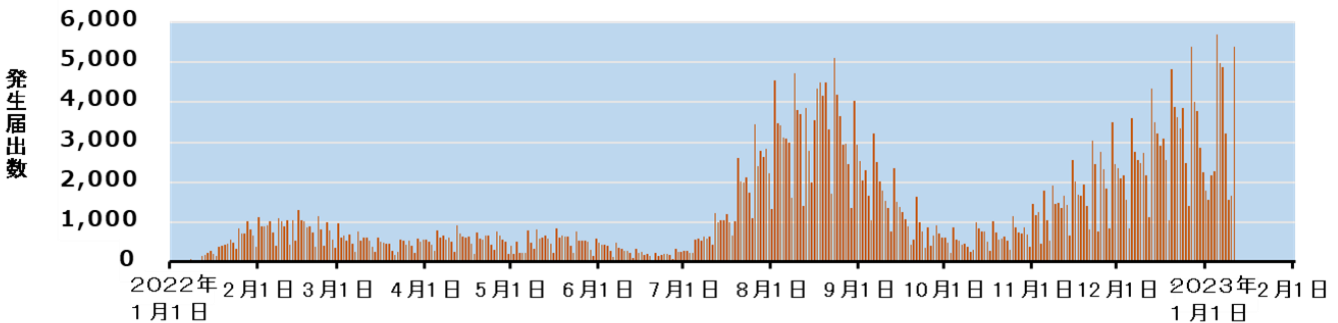
- 1類感染症：なし
- 2類感染症：結核 2例
- 3類感染症：なし
- 4類感染症：なし

- 5類感染症：カルバペネム耐性腸内細菌科細菌感染症 1例、
侵襲性肺炎球菌感染症 1例
- 新型インフルエンザ等感染症：新型コロナウイルス感染症 24,780例
(1/2~1/8(公表日による集計))

トピック：新型コロナウイルス感染症

令和5年第1週の発生届出数は24,780人であり(令和5年1月11日現在のデータによる)増加傾向が続いています。密閉・密集・密接(3密)の条件を避けること、状況に応じてマスクを適切に着用すること(※)、こまめな換気を行うこと、手洗いの習慣化を基本とし、体調が悪い時には外出を控えるなど、日常生活での対策を引き続きよろしくお願いたします。

新型コロナウイルス感染症の発生届出数^{※注}の推移(岐阜県、2022年以降)



※注2022/9/26から発生届出対象者が限定されたことに伴い、グラフデータを変更した。

公表日

(厚生労働省オープンデータ)

(参考) 岐阜県 HP「新型コロナウイルス感染症【県内の感染動向】」

<https://www.pref.gifu.lg.jp/site/covid19/26547.html>

(参考) 岐阜県 HP「岐阜県 新型コロナウイルス感染症に関する情報」

<https://www.pref.gifu.lg.jp/site/covid19/>

※屋外及び屋内でのマスクの着用や、子どものマスクの着用など、各場面でのマスク着用に関する情報が厚生労働省から提供されています。

・「マスクの着用について」厚生労働省

https://www.mhlw.go.jp/stf/seisakunitsuite/bunya/kansentaisaku_00001.html

※厚生労働省が提供する新型コロナウイルス感染症に関する現在の状況と、ウイルスの変異についての解説です。

・「(2022年12月版) 新型コロナウイルス感染症の“いま”に関する11の知識」厚生労働省

<https://www.mhlw.go.jp/content/000927280.pdf>

※発熱や咳などの症状がある場合は外出を控え、また日常においても不要不急の外出は控えましょう。

※新型コロナウイルス感染症は、3密（密閉・密集・密接）の環境で感染リスクが高まります。一つの密でも避けて、「ゼロ密」を目指しましょう。

1. 密閉空間（換気の悪い密閉空間である）
2. 密集場所（多くの人々が密集している）
3. 密接場面（互いに手を伸ばしたら届く距離での会話や発声が行われる）

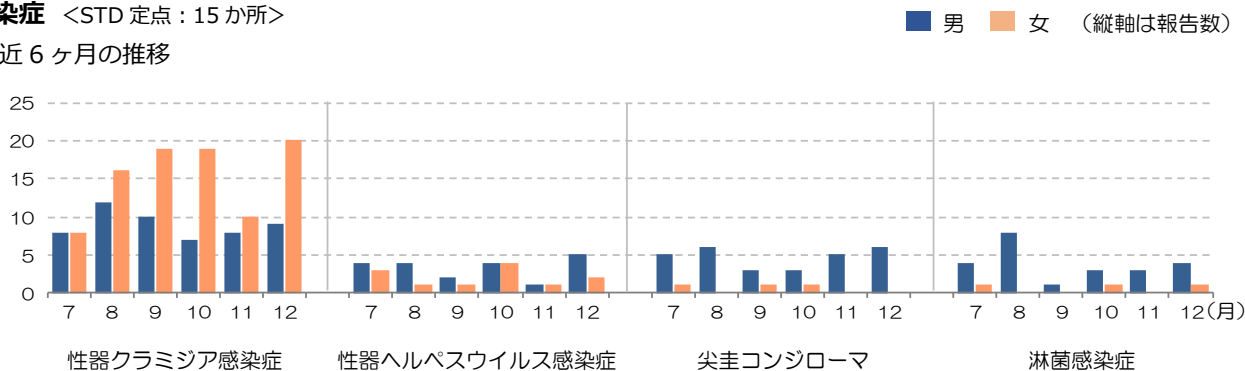
今月の主な動向

・目立った動向の変化はみられません。

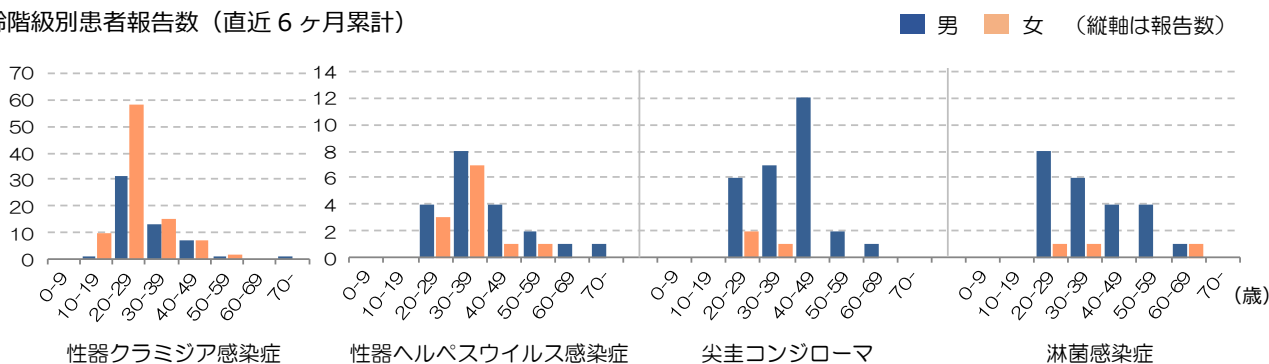
定点把握対象疾患

性感染症 <STD 定点：15 か所>

● 直近6ヶ月の推移

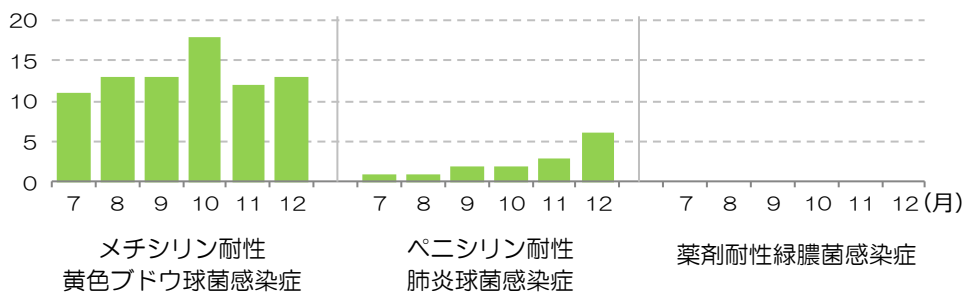


● 年齢階級別患者報告数 (直近6ヶ月累計)



薬剤耐性菌感染症 <基幹定点：5 か所>

● 直近6ヶ月の推移



病原体検出情報

● 医療機関から提出された検体の病原体検出状況 (令和5年1月4日現在結果判明分 (新規検出分) : 月は採取月を示す)

臨床診断名	病原体名 (遺伝子検出を含む)	10月	11月
腸管出血性大腸菌感染症	<i>Escherichia coli</i> O121:H19 VT2		1
つつが虫病	つつが虫病リケッチア Kuroki 型		1
デング熱	デングウイルス型別不能 (IgM 抗体検出)	2	
侵襲性肺炎球菌感染症	<i>Streptococcus pneumoniae</i> 血清型 35B		1

※詳細はHPをご覧ください (毎週更新)。 <https://www.pref.gifu.lg.jp/page/107047.html>