



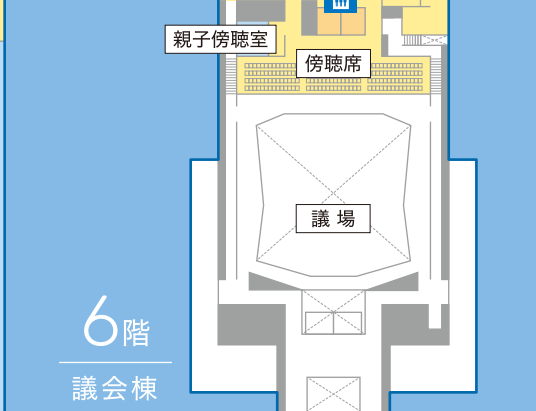
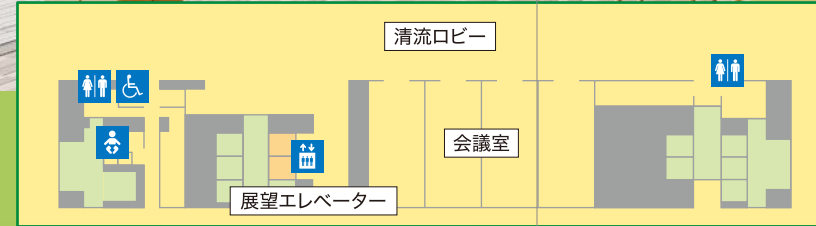
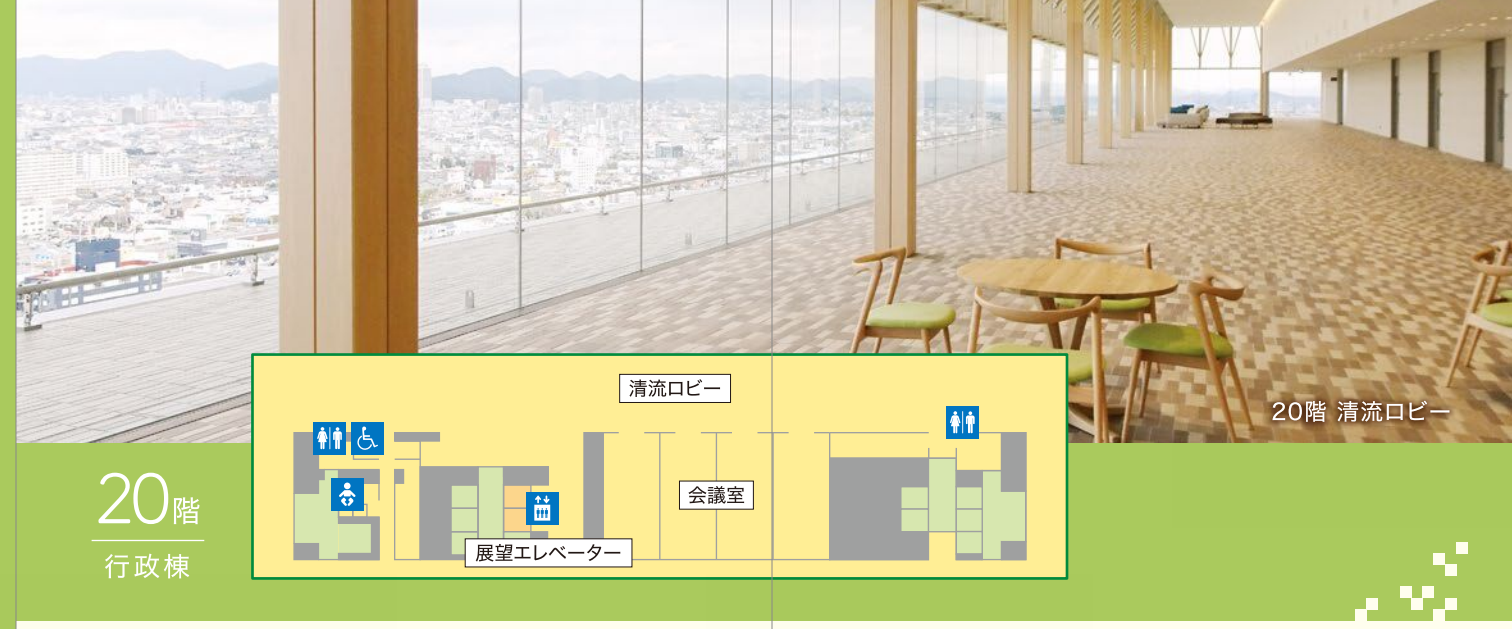
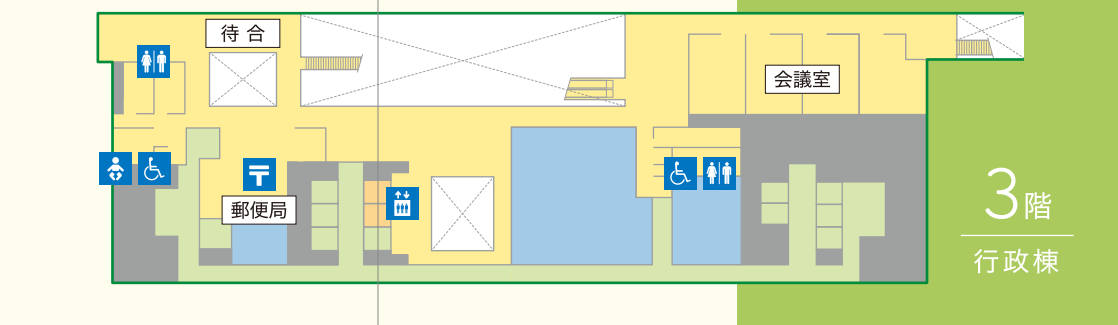
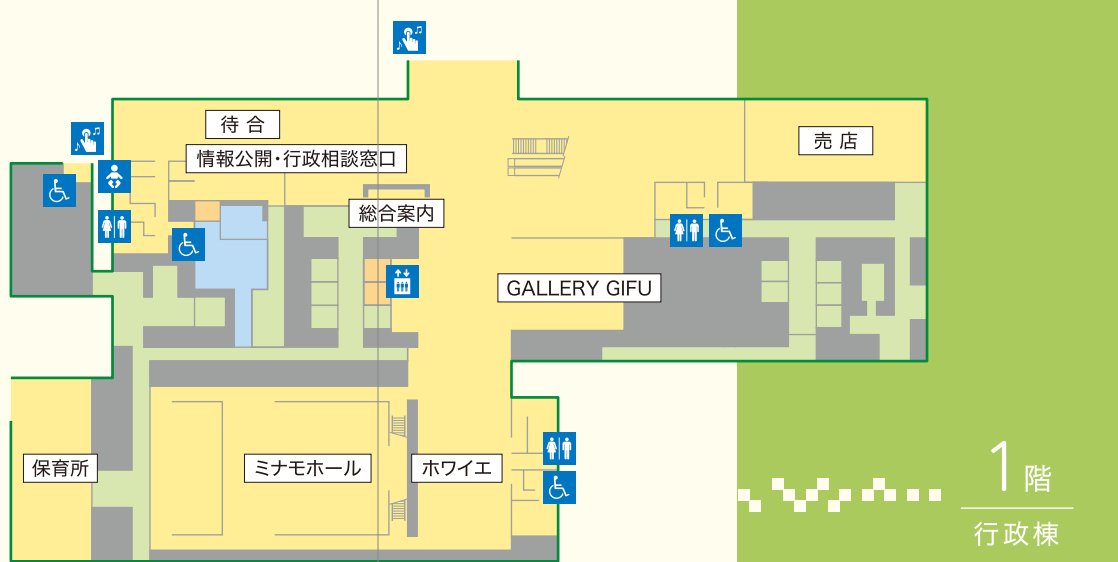
1階 ホワイエ



1階 ミナモホール



2~3階 吹き抜け



岐阜県庁



GIFU
PREFECTURAL
OFFICE

基本方針



県庁舎前の並木

1 県民の暮らしを守る

通常建物の1.5倍の耐震性を確保
5階に危機管理フロアを配置するとともに、
ライフラインの複線化や浸水対策を実施



災害対策本部



建物の揺れを軽減させる装置

2 地域の魅力を発信する

「清流の国ぎふ」のショーウィンドーとして、
外壁にタイル、内装にヒノキ、
美濃和紙をはじめとする
県産材・県産品をふんだんに活用



1階「GALLERY GIFU」



行政棟エントランス

3 環境負荷やライフサイクルコストを低減させる

再生可能エネルギーの活用、
省資源対策などにより、旧県庁舎に比べ、
単位面積当たりの
温室効果ガス排出量を43.6%削減



ひさしを用いた自然採光



太陽光を庁内電力に活用

ここがポイント

誰もが安心して
利用しやすい庁舎



車いす利用者に配慮した
受付カウンター

誘導ブロックの間隙は、
車いすやベビーカーが
通り抜けできるようにしてあるよ。
車いす専用の
受付のカウンターもあるよ。



議会棟5階 議場

バリアフリーに
配慮した庁舎だよ。
議場には車いす傍聴席や
親子傍聴席を
設置しているよ。

| | |
|-----------|----|
| 傍聴席 | |
| 議場 | 5階 |
| 委員会室 | 4階 |
| 議員控室 | 3階 |
| 議会事務局 図書室 | 2階 |
| エントランス | 1階 |

議会棟

| | 議会棟 | 行政棟 |
|------|------------------------|----------------|
| 建築面積 | 3,312㎡ | 7,637㎡ |
| 延床面積 | 13,929㎡ | 68,329㎡ |
| 階数 | 地上6階 | 地上21階・塔屋2階 |
| 高さ | 32m | 106m(鉄塔除く) |
| 構造 | 鉄骨造、耐震構造 | 鉄骨造、免震構造(一部耐震) |
| 敷地面積 | 158,561㎡(「ぎふ結のもり」等を含む) | |

ヘリポート

| | |
|------|--------------------------------|
| 塔屋2階 | |
| 塔屋1階 | |
| 21階 | 機械室 |
| 20階 | 清流ロビー 会議室 |
| 19階 | 書庫・倉庫 会議室 |
| 18階 | 会議室 総務部 |
| 17階 | 行政委員会 |
| 16階 | 教育委員会 |
| 15階 | 健康福祉部 |
| 14階 | 林政部 子ども・女性局 |
| 13階 | 農政部 |
| 12階 | 県土整備部 |
| 11階 | 都市建築部 都市公園整備局 |
| 10階 | 商工労働部 観光国際局 |
| 9階 | 環境生活部 県民文化局 |
| 8階 | 総務部 機械室 |
| 7階 | 清流の国推進部 デジタル推進局 健康福祉部 出納事務局 |
| 6階 | 知事・副知事室 知事直轄 応接室 |
| 5階 | 危機管理部 災害対策本部スペース |
| 4階 | 総務部 |
| 3階 | 会議室 記者会見場 記者クラブ 知事直轄 郵便局・文書発送室 |
| 2階 | 食堂 銀行 ATM |
| 1階 | 売店 ギャラリー エントランス 総合案内 ミナモホール |

行政棟



- 公共交通機関ご利用の場合
 - JR西岐阜駅から
→西ぎふ・くるくるバスで約10分
 - 岐阜バスで約10分
 - JR岐阜駅・名鉄岐阜駅から
→岐阜バスで約20分
 - JR東海道新幹線岐阜羽島駅から
→タクシーで約20分
- 車をご利用の場合
 - 名神高速道路
→岐阜羽島ICから約20分
 - 東海北陸自動車道
→岐阜各務原ICから約20分

岐阜県総務部管財課