

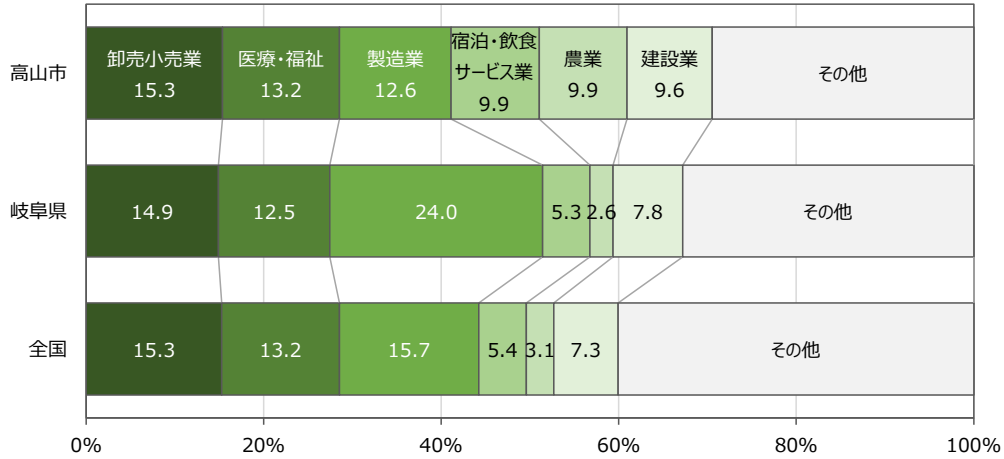
高山市の働く人を分析してみよう
年 組 名 前 _____

分析①高山市の産業にはどのような特徴があるでしょう。(3つ選択)

卸売小売業
 製造業
 医療・福祉
 宿泊・飲食サービス業
 農業
 建設業

の割合が高い

産業分類別就業者数の構成比



分析②男性と女性の就業者数ではどのような違いがあるでしょう。(1つ選択)

男性は女性に比べ

卸売小売業
 製造業
 医療・福祉
 宿泊・飲食サービス業
 農業
 建設業

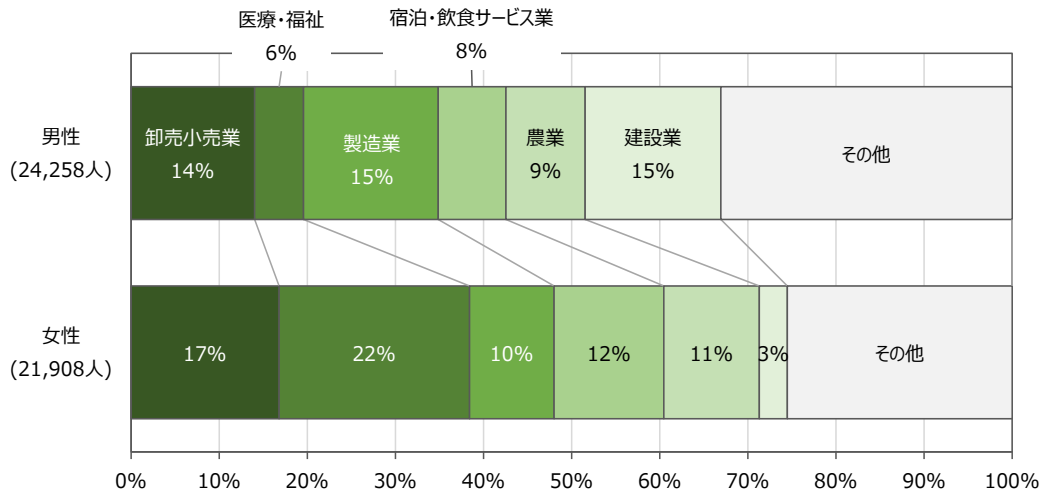
の割合が高い

女性は男性に比べ

卸売小売業
 製造業
 医療・福祉
 宿泊・飲食サービス業
 農業
 建設業

の割合が高い

産業別就業者数の構成比 (高山市 男女別)

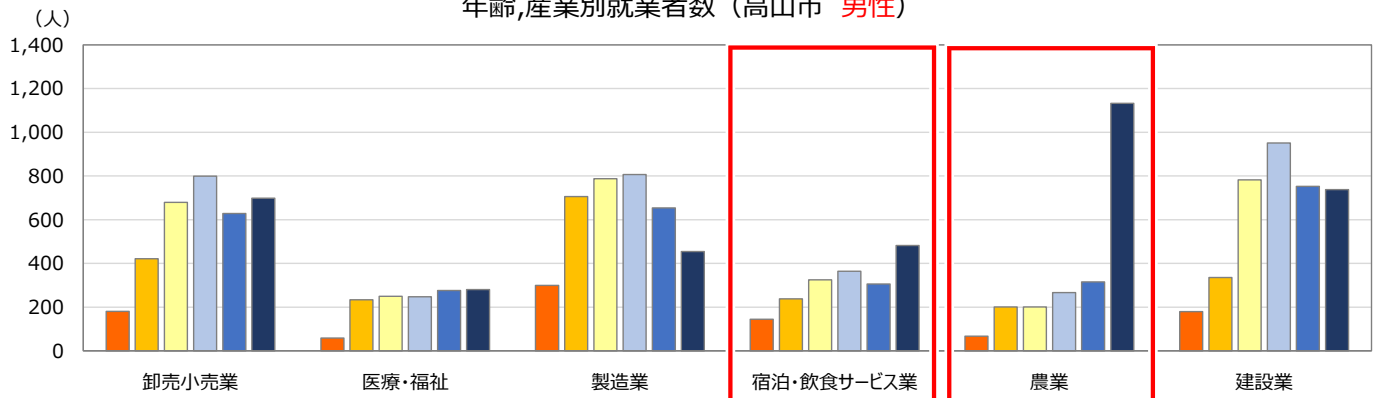


分析③農業と宿泊・飲食サービス業の年齢、性別の特徴はなんでしょう。

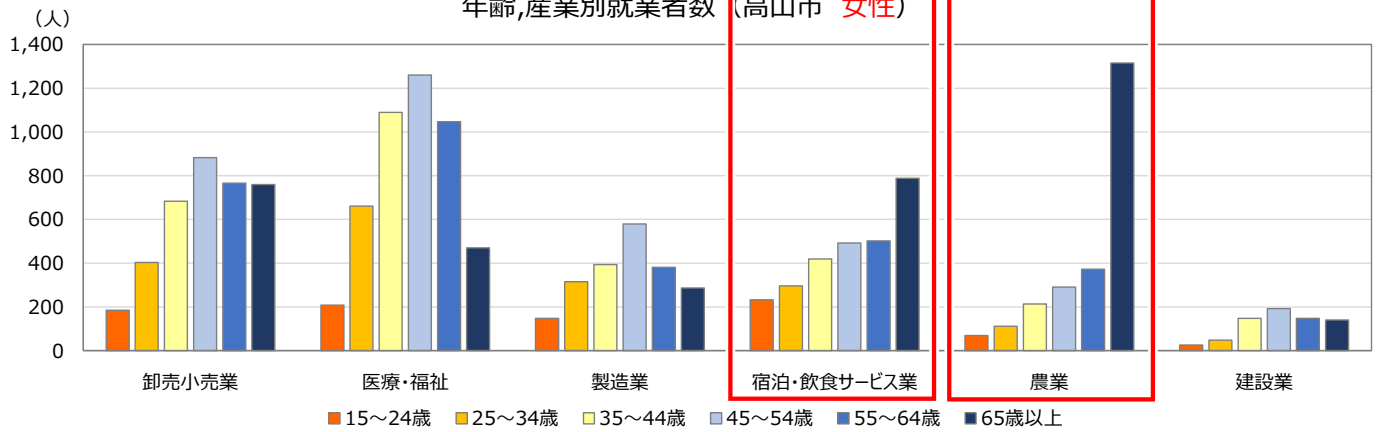
農業

宿泊・飲食サービス業

年齢、産業別就業者数（高山市 男性）



年齢、産業別就業者数（高山市 女性）



■ 15~24歳 ■ 25~34歳 ■ 35~44歳 ■ 45~54歳 ■ 55~64歳 ■ 65歳以上