

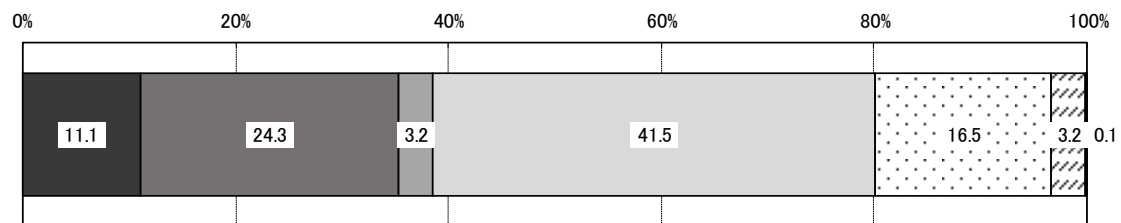
問9-2 県事業に関心がない理由

問9-2 「どちらかといえば関心がない」「関心がない」と答えた方にお尋ねします。
 あなたが、岐阜県が行っている事業やその進め方に関心がないのは、
 どのような理由からですか。（1つだけ）

全体（図 9-2-1）でみると、「県の施設を利用したり、県の仕事に接する機会が少ないから」が41.5%と最も高く、次いで「県がどのような仕事をしているのか知らないから」（24.3%）、「自分たちの意見が反映されるとは思えないから」（16.5%）の順となっている。

図 9-2-1 県事業に関心がない理由

回答者数(n = 684)※

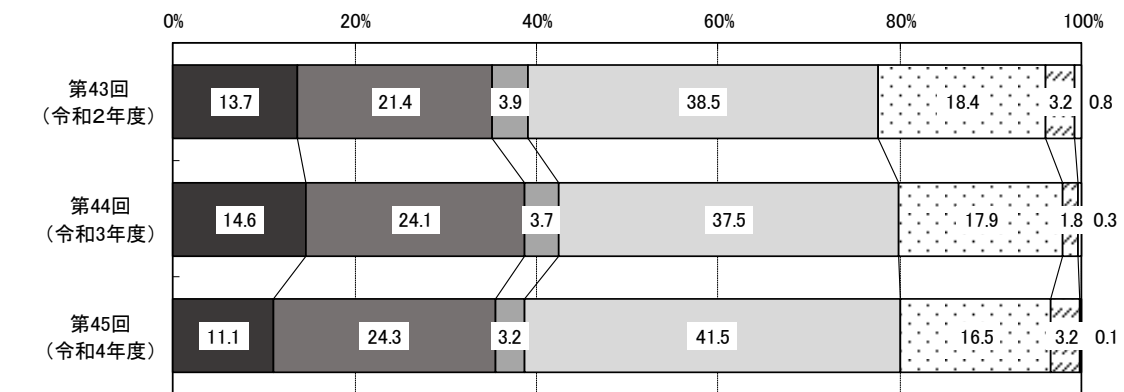


- 県の行政そのものに興味がないから
- 県がどのような仕事をしているのか知らないから
- 県の仕事は、自分に関係がないから
- 県の施設を利用したり、県の仕事に接する機会が少ないから
- 自分たちの意見が反映されるとは思えないから
- その他
- 無回答

※ 問9で「どちらかといえば関心がない」「関心がない」と答えた方のみ

前々回・前回比較（図 9-2-2）でみると、前々回・前回に続き「県の施設を利用したり、県の仕事に接する機会が少ないから」が最も高くなっている。

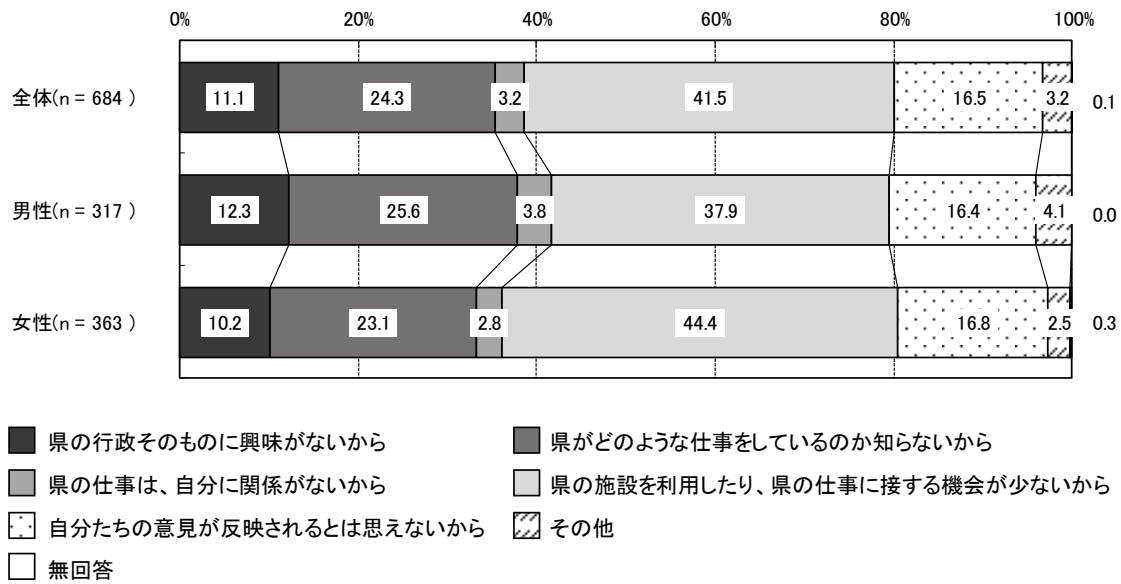
図 9-2-2 【前々回・前回比較】 県事業に関心がない理由



- 県の行政そのものに興味がないから
- 県がどのような仕事をしているのか知らないから
- 県の仕事は、自分に関係がないから
- 県の施設を利用したり、県の仕事に接する機会が少ないから
- 自分たちの意見が反映されるとは思えないから
- その他
- 無回答

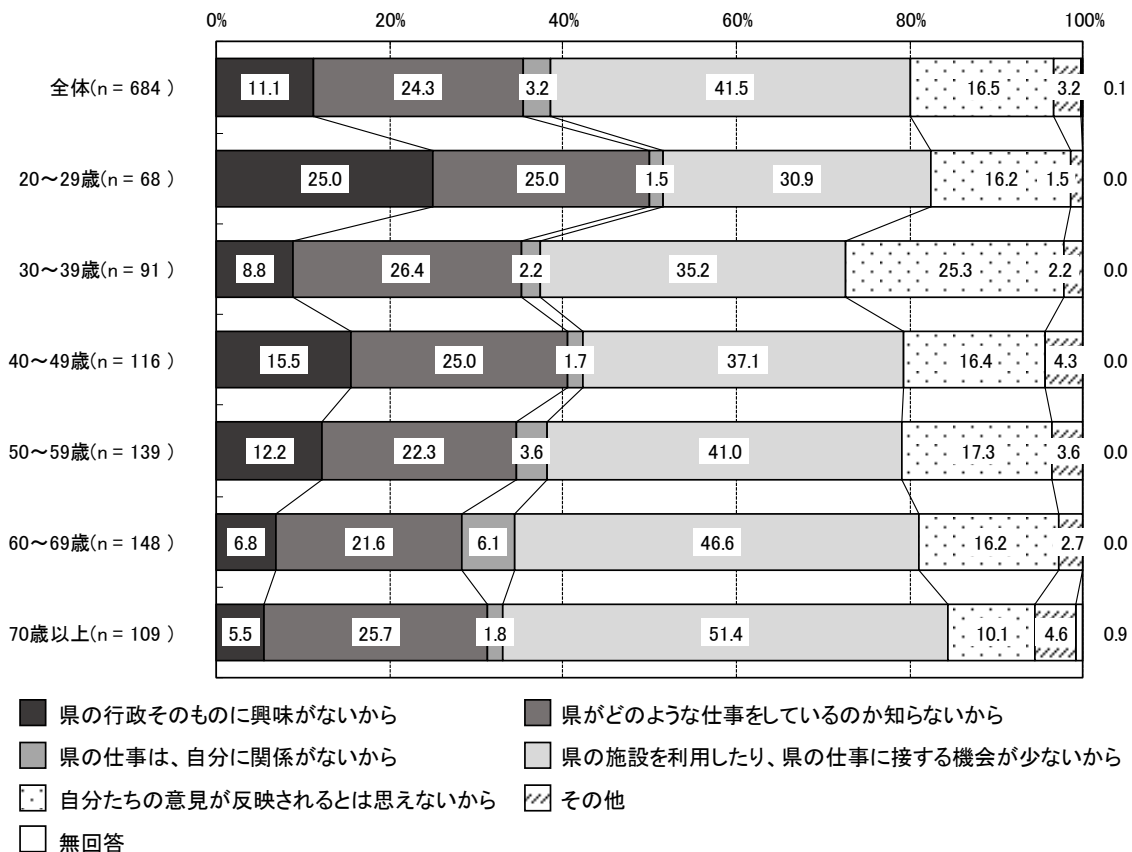
性別（図 9-2-3）で見ると、男女ともに「県の施設を利用したり、県の仕事に接する機会が少ないから」が最も高く、女性が男性より 6.5 ポイント高くなっている。

図 9-2-3 【性別】 県事業に関心がない理由



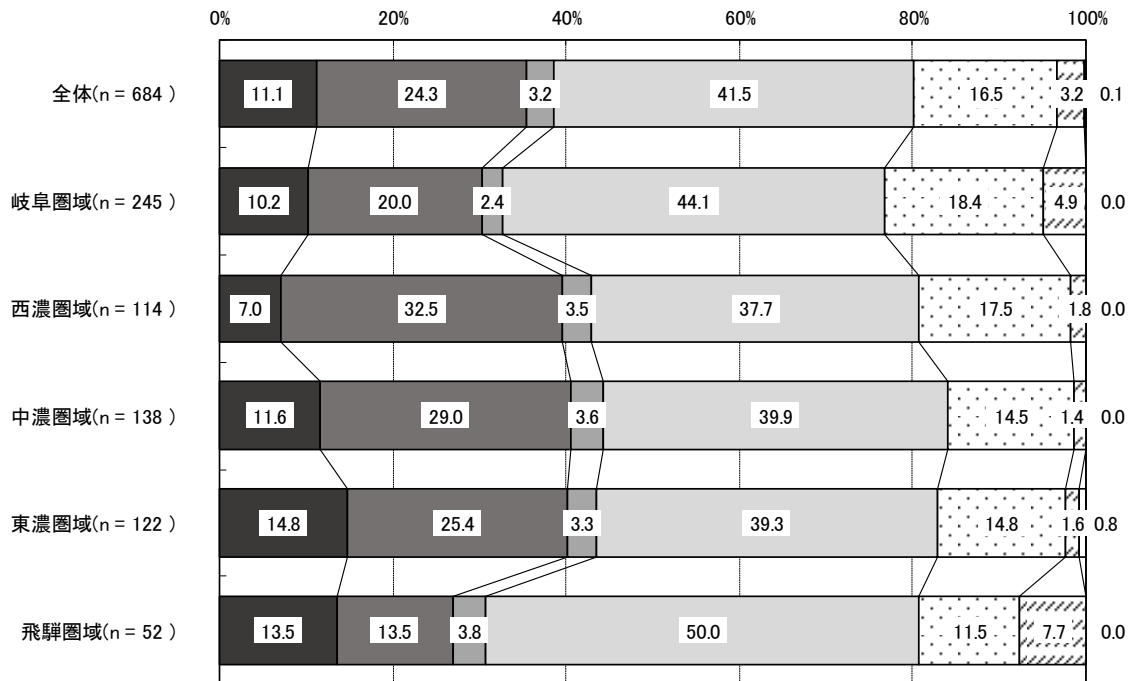
年代別（図 9-2-4）で見ると、いずれの年代においても「県の施設を利用したり、県の仕事に接する機会が少ないから」が最も高く、そのうち 70 歳以上が 51.4% と最も高くなっている。

図 9-2-4 【年代別】 県事業に関心がない理由



居住圏域別（図 9-2-5）で見ると、いずれの居住圏域においても「県の施設を利用したり、県の仕事に接する機会が少ないから」が最も高く、そのうち飛騨圏域が 50.0%と最も高くなっている。

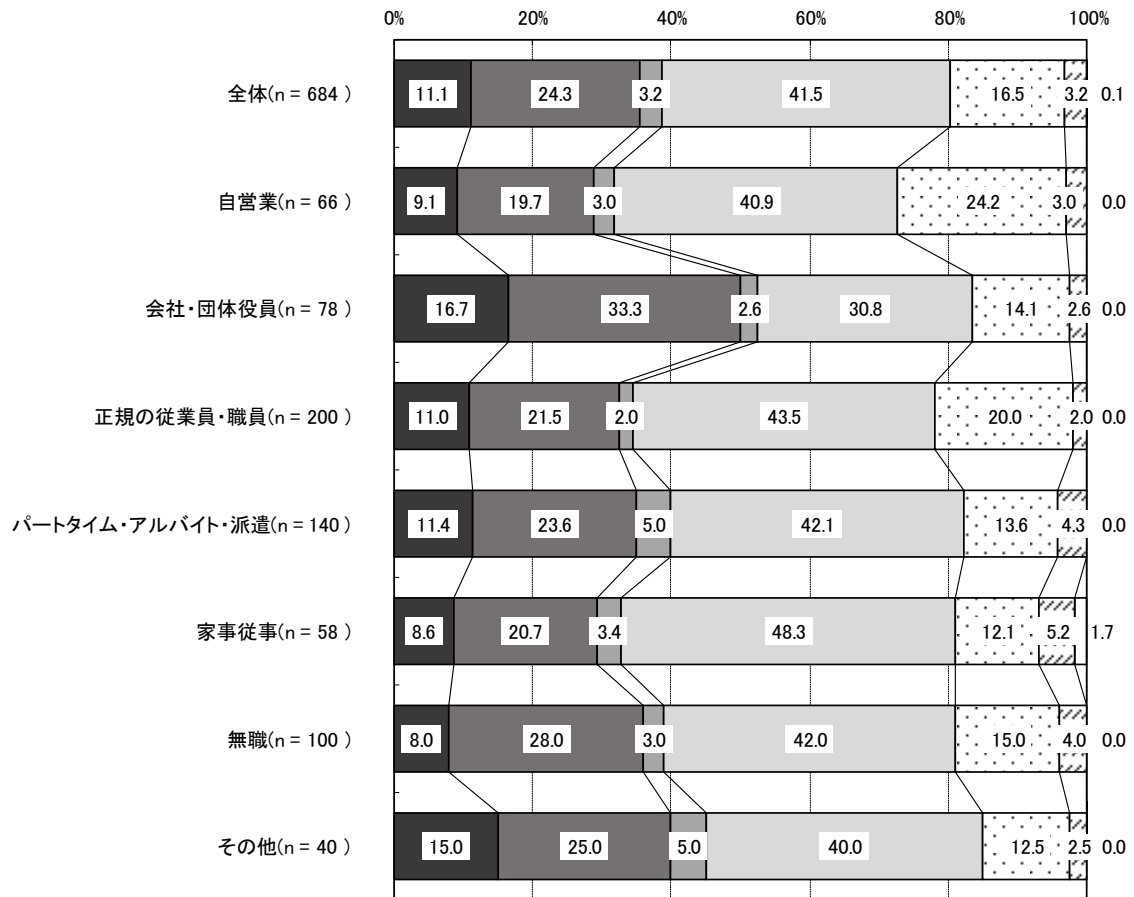
図 9-2-5 【居住圏域別】 県事業に関心がない理由



- 県の行政そのものに興味がないから
- 県の仕事は、自分に関係がないから
- 無回答
- 県がどのような仕事をしているのか知らないから
- 県の施設を利用したり、県の仕事に接する機会が少ないから
- その他
- 自分たちの意見が反映されるとは思えないから

職業別（図9-2-6）でみると、会社・団体役員を除くいずれの職業においても「県の施設を利用したり、県の仕事に接する機会が少ないから」が最も高くなっている。会社・団体役員では「県がどのような仕事をしているのか知らないから」が33.3%と、他の職業に比べて最も高くなっている。

図9-2-6 【職業別】 県事業に関心がない理由



- 県の行政そのものに興味がないから
- 県がどのような仕事をしているのか知らないから
- 県の仕事は、自分に関係がないから
- 県の施設を利用したり、県の仕事に接する機会が少ないから
- 自分たちの意見が反映されとは思えないから
- その他
- 無回答

※ その他には、自由業、学生を含む。