




岐阜県政記者クラブ加盟社 各位



令和4年12月27日(火) 岐阜県発表資料			
担当課	担当係	担当者	電話番号
統計課	商工農林係	森嶋 宏	内線 2091 直通 058 - 272 - 8185 Fax 058 - 271 - 5720

## 岐阜県鉱工業指数(令和4年10月分)

### 生産指数 前月比 3.6%の上昇

#### 1 概況

令和4年10月の県内鉱工業の動向を季節調整済指数で見ると、汎用・生産用・業務用機械工業、金属製品工業等が低下したものの、輸送機械工業、化学工業等が上昇したため、前月に比べ生産指数は3.6%の上昇となった。

また、出荷指数は6.6%の上昇、在庫指数は3.1%の上昇となった。

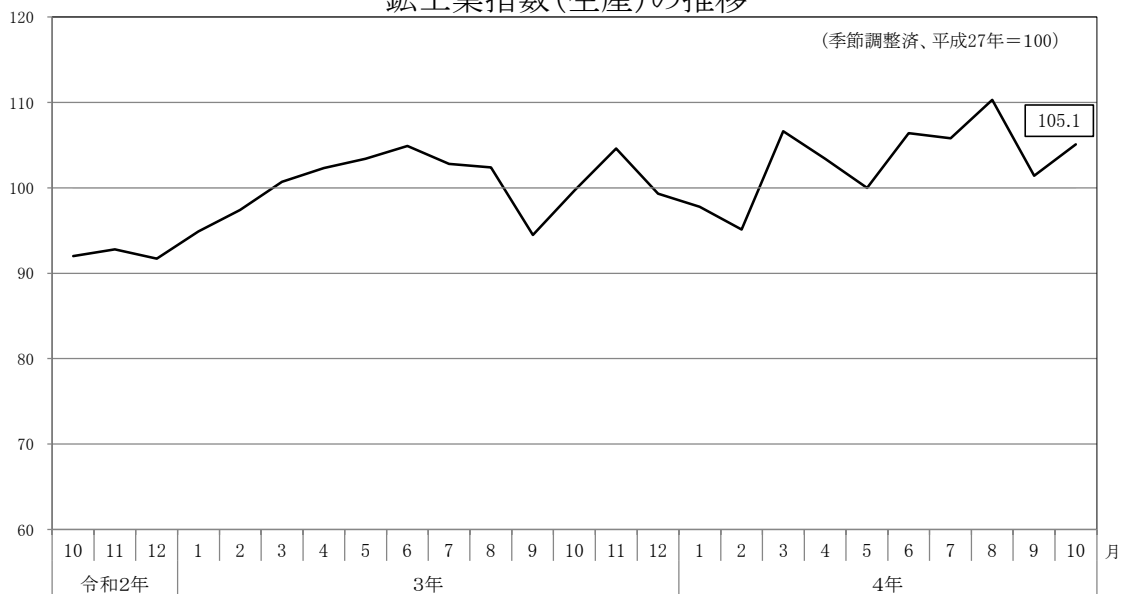
なお、原指数で前年同月比をみると、生産指数は4.7%の上昇となった。

(平成27年=100)

区分	季節調整済指数		原指数	
		前月比(%)		前年同月比(%)
生産	105.1	3.6	106.2	4.7
出荷	101.9	6.6	101.0	7.7
在庫	124.6	3.1	123.7	13.4

季節調整済指数・・・季節的、社会制度による1年を周期として繰り返される変動を取り除いて指数化したもの  
原指数・・・調査によって得られた数値をそのまま指数化したもの

鉱工業指数(生産)の推移



※令和4年5月以前の数値については年間補正済みである。

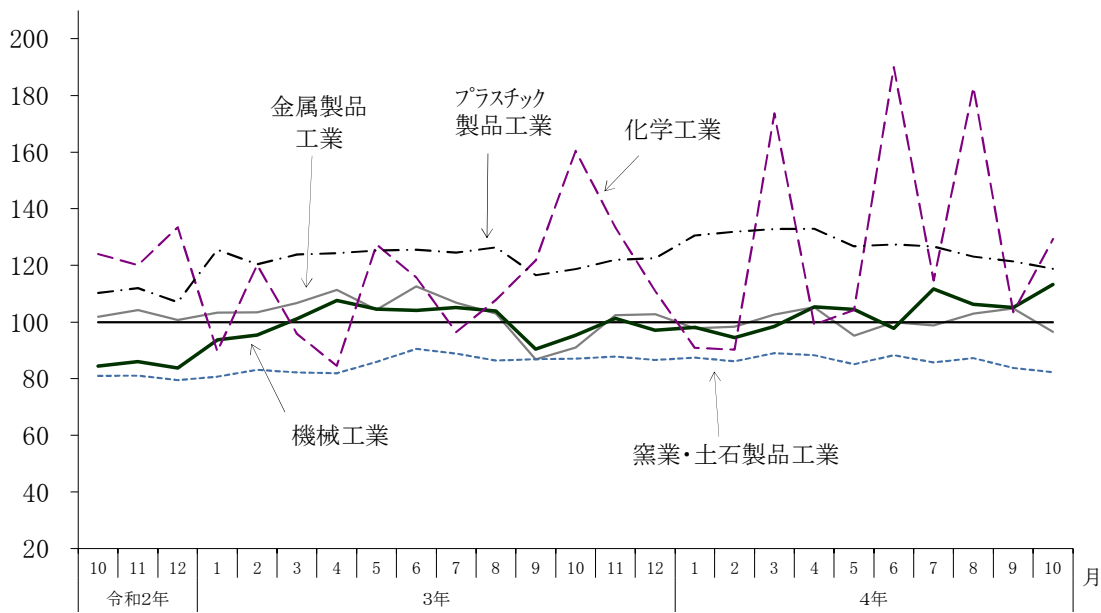
(季節調整済、平成27年=100)

区 分	生 産			出 荷			在 庫			
	指 数	前 月 比(%)	前年同月比(%)	指 数	前 月 比(%)	前年同月比(%)	指 数	前 月 比(%)	前年同月比(%)	
金属製品工業	96.5	△ 7.8	5.7	103.3	0.2	7.5	87.5	△ 0.3	2.5	
機械工業	113.3	7.7	19.0	103.3	9.8	19.5	132.4	2.6	36.0	
主要業種	汎用・生産用・業務用機械工業	133.5	△ 2.9	24.4	131.5	△ 2.0	13.7	-	-	-
	電気機械工業	143.6	△ 2.6	△ 2.8	141.9	△ 3.2	0.0	-	-	-
	輸送機械工業	77.9	21.2	43.5	72.9	23.4	48.1	-	-	-
窯業・土石製品工業	82.3	△ 1.8	△ 6.6	89.1	13.5	5.1	102.5	△ 4.6	7.3	
化学工業	129.3	25.0	△ 24.0	131.2	25.2	△ 24.8	320.8	6.1	16.5	
プラスチック製品工業	118.8	△ 2.1	△ 0.6	110.5	△ 6.0	1.2	128.9	11.7	35.4	

前年同月比は原指数による

## 2 主要業種の動向

主要業種別鉱工業生産指数 (季節調整済、平成27年=100)



※令和4年5月以前の数値については年間補正済みである。

### <利用上の注意>

数値は年間補正等により訂正されることがあります。過去の数値に関しては、最新の公表分の数値又は年報(岐阜県統計課ホームページに掲載)をご利用ください。