

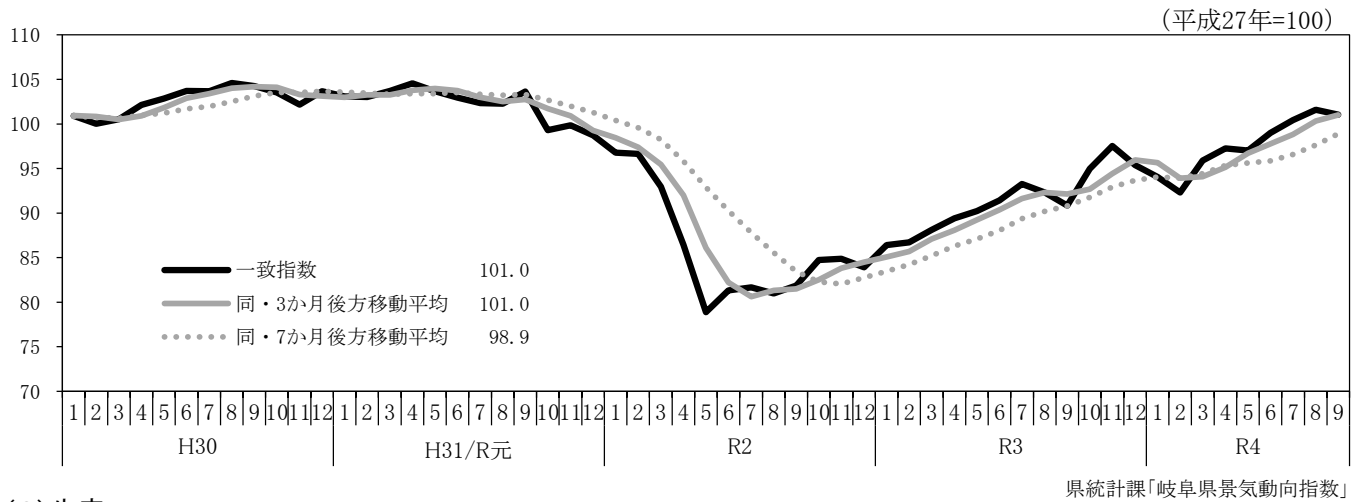
主な経済指標の動き

令和4年12月16日
岐阜県環境生活部統計課

令和4年12月12日時点で公表されている、国、岐阜県の主要な経済指標を収集し、別添のとおり一覧表に取りまとめた。
主な経済指標の動きは以下のとおりである。

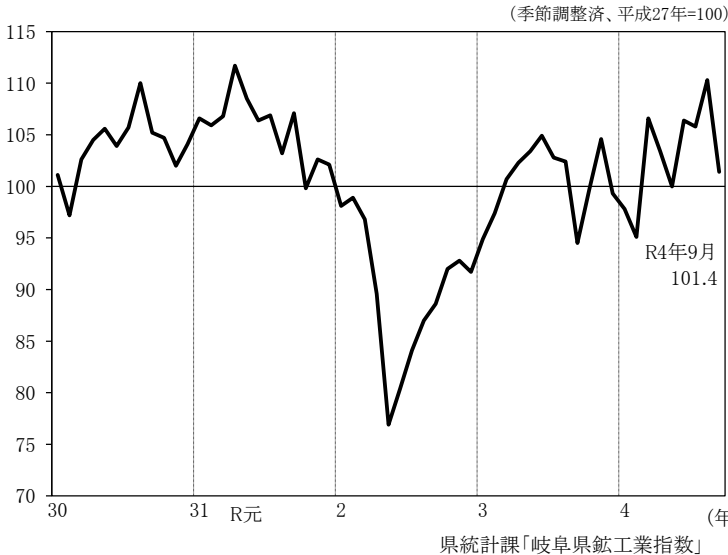
- (1) 令和4年9月の景気動向指数(CI一致指数)は、改善を示している。
- (2) 令和4年9月の鉱工業指数(生産)は、2か月ぶりに前月を下回った。
- (3) 個人消費のうち、令和4年10月の大型小売店販売額は6か月ぶりに前年同月を上回った。
令和4年10月の新車販売台数(軽自動車を除く)は、2か月連続で前年同月を上回った。
- (4) 令和4年10月の消費者物価指数の総合は、13か月連続で前年同月を上回った。
- (5) 令和4年10月の有効求人倍率は7か月ぶりに低下し、新規求人倍率は3か月ぶりに上昇した。

(1) 景気動向指数(CI一致指数)

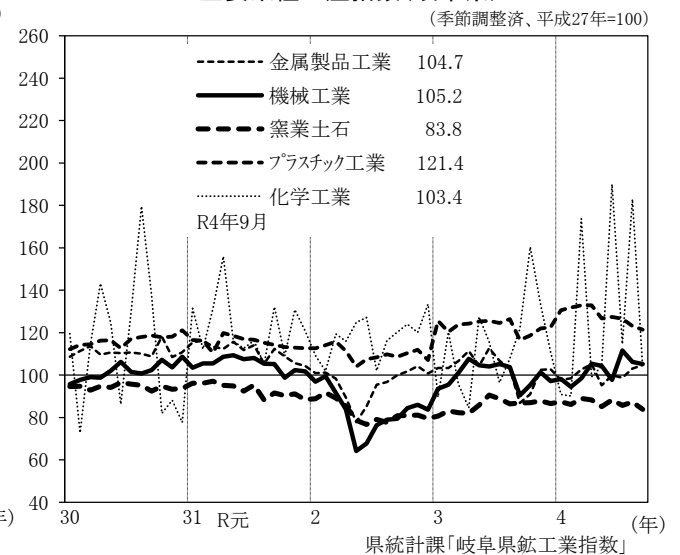


(2) 生産

鉱工業指数(生産)(岐阜県)



主要業種生産指数(岐阜県)



季節調整済指数(平成27=100)の前月比(%)

主要業種	5月	6月	7月	8月	9月
鉱工業指数(生産)	▲ 3.3	6.4	▲ 0.6	4.3	▲ 8.1
金属製品工業	▲ 9.5	4.9	▲ 1.2	4.4	1.7
機械工業	▲ 0.9	▲ 6.3	14.1	▲ 4.8	▲ 0.9
汎用機械工業	▲ 8.7	4.8	0.5	▲ 0.1	8.9
電気機械工業	6.0	▲ 13.8	32.5	▲ 9.3	▲ 2.1
輸送機械工業	1.8	▲ 8.5	15.0	▲ 6.3	▲ 1.5
窯業・土石製品工業	▲ 3.6	3.8	▲ 2.9	1.8	▲ 3.9
化学工業	5.1	82.3	▲ 39.6	59.5	▲ 43.5
プラスチック製品工業	▲ 4.7	0.6	▲ 0.6	▲ 2.8	▲ 1.4

(3)個人消費

(前年同月比:%)

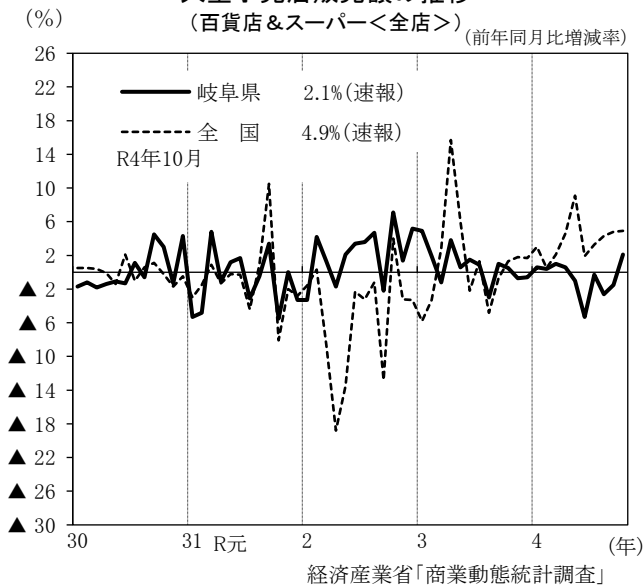
	6月	7月	8月	9月	10月
大型小売店販売額(百貨店及びスーパー<全店>)	▲ 5.3	▲ 0.3	▲ 2.6	▲ 1.5	2.1
新車販売台数(軽自動車を除く)	▲ 18.3	▲ 13.2	▲ 13.9	16.0	20.9
新車販売台数(軽自動車)	▲ 0.8	▲ 2.5	▲ 5.1	28.3	56.4
新車販売台数合計	▲ 11.2	▲ 8.9	▲ 10.4	20.9	34.5
新設住宅着工戸数	▲ 0.5	▲ 15.5	9.4	▲ 2.9	5.2

(4)物価(消費者物価指数:岐阜市)

	6月	7月	8月	9月	10月
総合指数	101.7	102.1	102.5	103.1	104.1
前月比(%)	0.1	0.3	0.4	0.6	1.0
前年同月比(%)	2.0	2.4	2.8	3.1	4.0

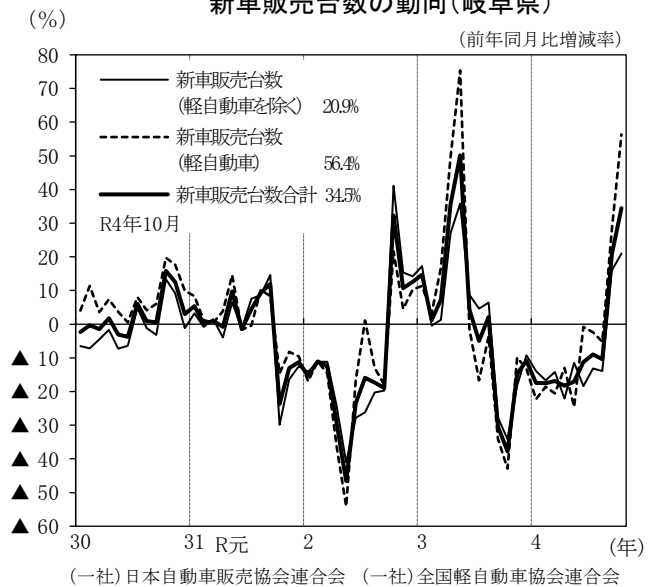
大型小売店販売額の推移

(百貨店&スーパー<全店>)(前年同月比増減率)

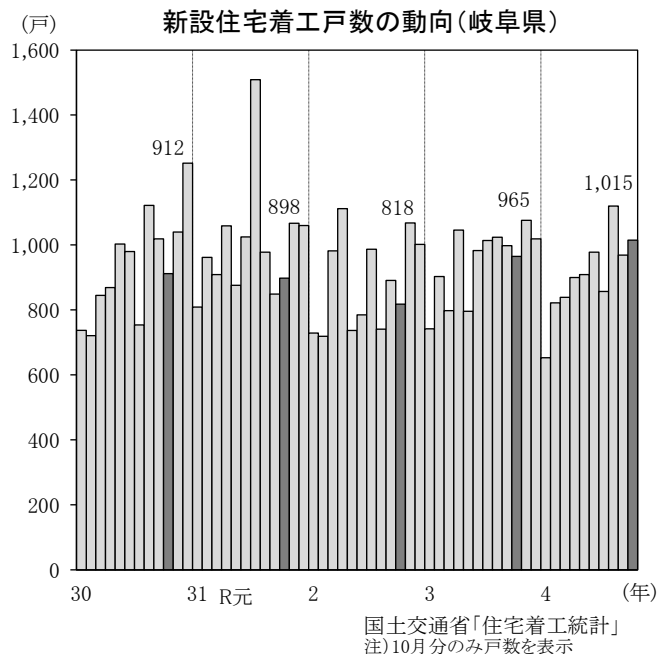


新車販売台数の動向(岐阜県)

(前年同月比増減率)

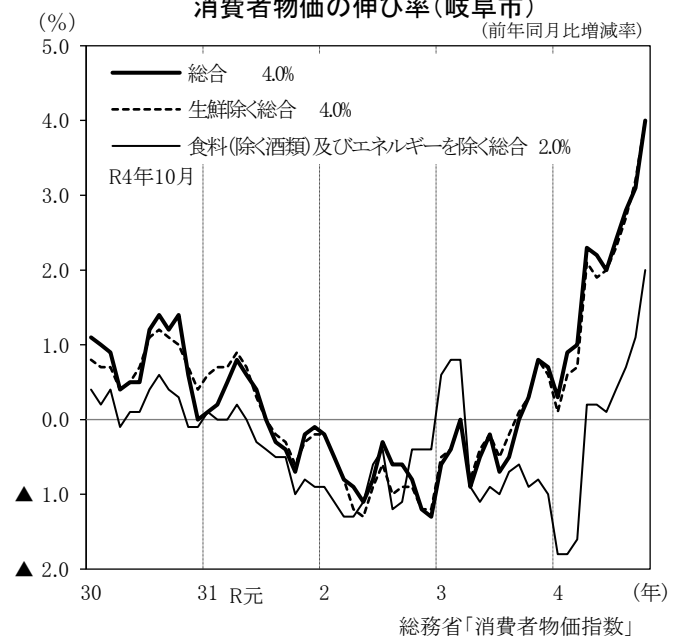


新設住宅着工戸数の動向(岐阜県)



消費者物価の伸び率(岐阜市)

(前年同月比増減率)

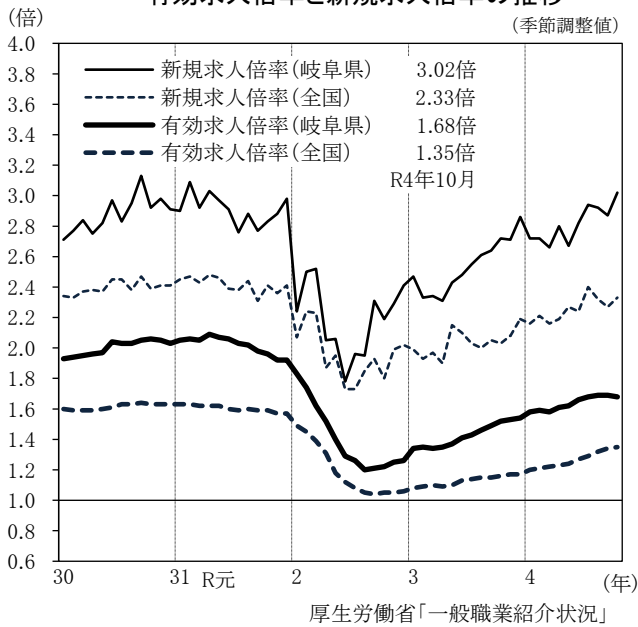


(5)雇用

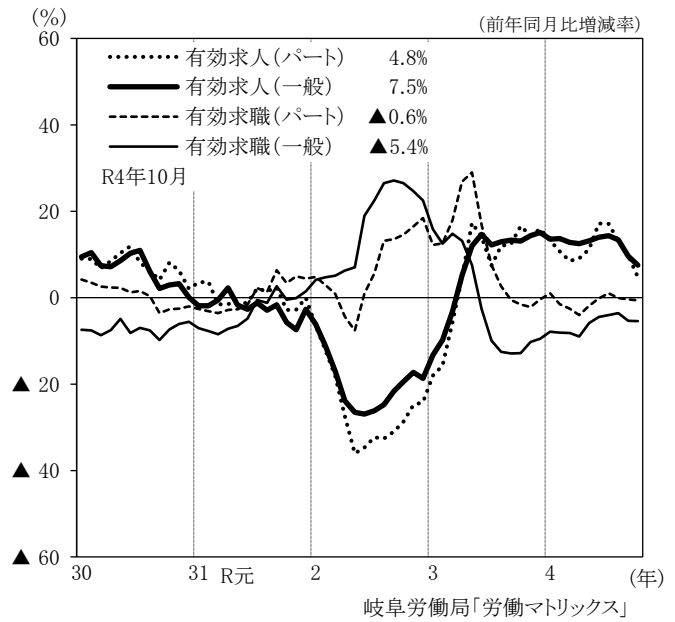
	6月	7月	8月	9月	10月
新規求人倍率(倍)	2.82	2.94	2.92	2.87	3.02
有効求人倍率(倍)	1.66	1.68	1.69	1.69	1.68
雇用保険受給者実人員 ※	▲ 12.1	▲ 10.2	▲ 3.9	▲ 4.4	▲ 6.0
完全失業率(モデル推計値)(%)	1.7	1.6	1.6	1.6	-
現金給与総額(調査産業計 30人以上事業所) ※	5.5	4.7	3.7	6.0	-
総実労働時間(製造業 30人以上事業所) ※	0.3	▲ 3.4	▲ 1.3	4.4	-
所定外労働時間(製造業 30人以上事業所) ※	▲ 1.2	▲ 8.1	▲ 7.8	12.7	-

※は前年同月比(%)

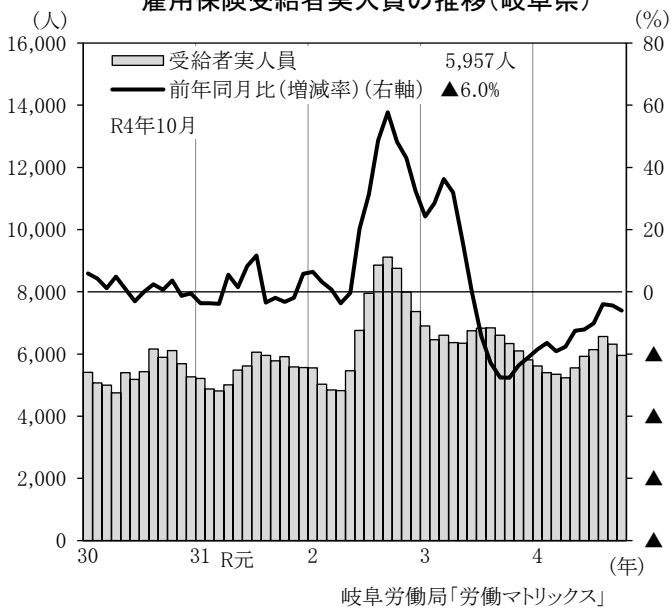
有効求人倍率と新規求人倍率の推移



一般・パート別有効求人・有効求職者数の推移(岐阜県)



雇用保険受給者実人員の推移(岐阜県)



完全失業率の推移

