

自転車の利用に関するアンケート調査結果

県民生活課

1 調査目的

令和4年4月より、「岐阜県自転車の安全で適正な利用の促進に関する条例」が施行されました。そこで、今後の施策の参考とするため、アンケート調査を実施しました。

2 調査対象等

調査対象：県政モニター803人(郵送モニター:306人 インターネットモニター:497人)

調査方法：郵送及びインターネット

調査期間：令和4年8月9日～8月29日

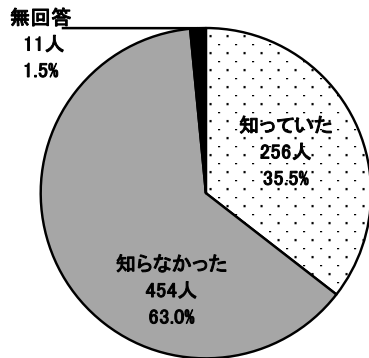
回収結果：721人(回収率89.8%)

構成比はパーセントで表し、小数点以下第2位を四捨五入して算出しています。

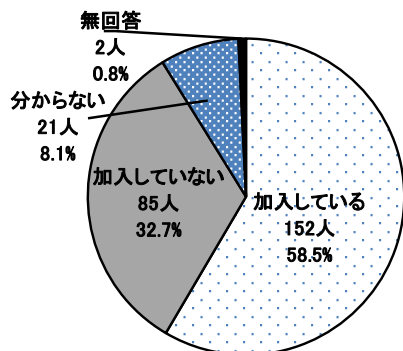
そのため、合計が100%にならない場合があります。

3 結果概要

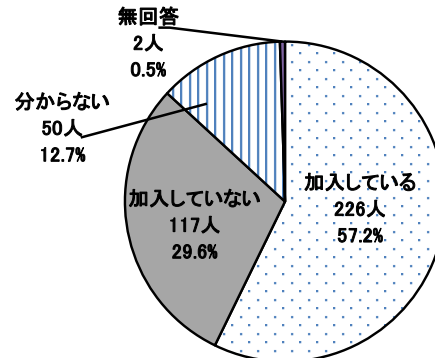
○ 条例の認知度



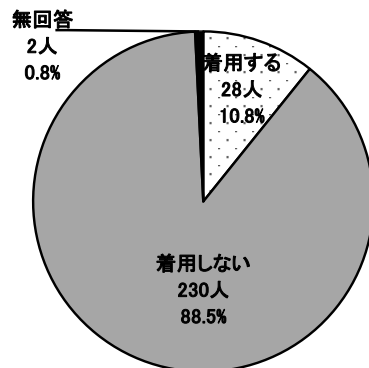
○ 自転車保険の加入状況(ご自身)



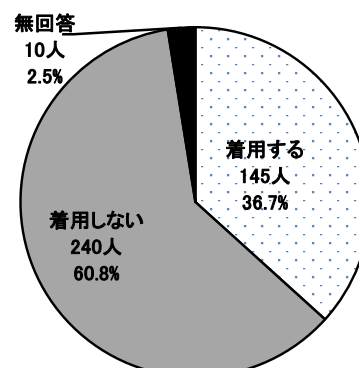
○ 自転車保険の加入状況(ご家族)



○ ヘルメットの着用状況(ご自身)



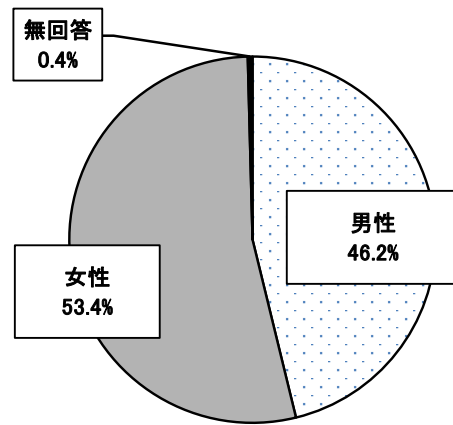
○ ヘルメットの着用状況(ご家族)



4 回答者属性

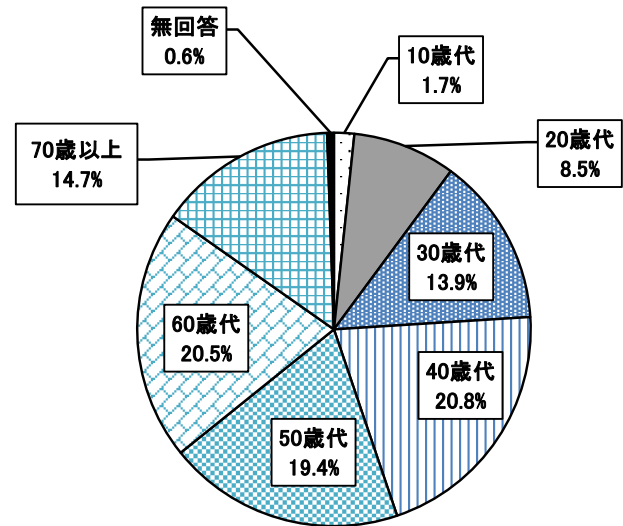
(1) 性別

	人数	割合
男性	333	46.2%
女性	385	53.4%
無回答	3	0.4%
計	721	100.0%



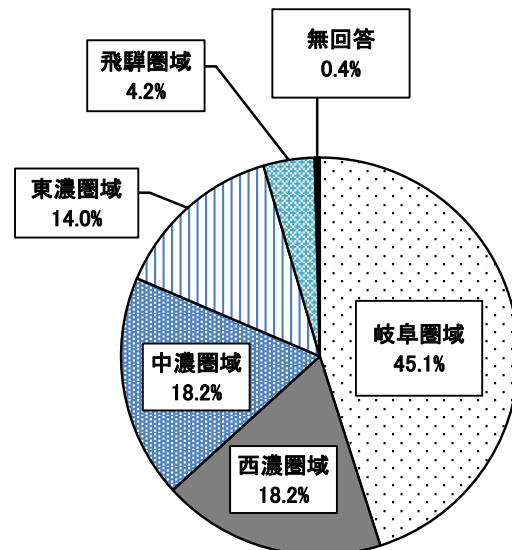
(2) 年代別

	人数	割合
10歳代	12	1.7%
20歳代	61	8.5%
30歳代	100	13.9%
40歳代	150	20.8%
50歳代	140	19.4%
60歳代	148	20.5%
70歳以上	106	14.7%
無回答	4	0.6%
計	721	100.0%



(3) 居住圏域別

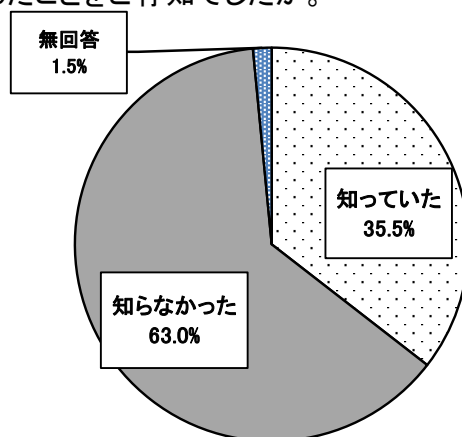
	人数	割合
岐阜圏域	325	45.1%
西濃圏域	131	18.2%
中濃圏域	131	18.2%
東濃圏域	101	14.0%
飛騨圏域	30	4.2%
無回答	3	0.4%
計	721	100.0%



5 調査結果

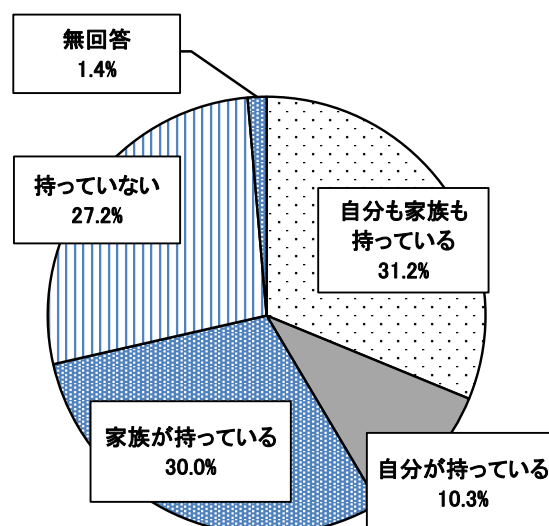
問1 あなたは、岐阜県で「自転車条例」が制定されたことをご存知でしたか。

	人数	割合
知っていた	256	35.5%
知らなかった	454	63.0%
無回答	11	1.5%
計	721	100.0%



問2 あなたは、自転車を持っていますか。また、同居の家族(いる場合)は、自転車を持っていますか。

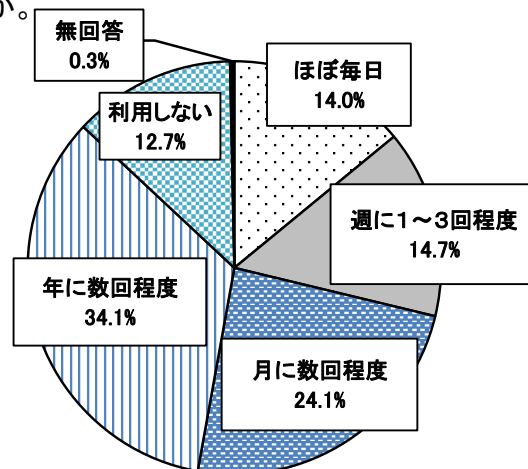
	人数	割合
自分も家族も持っている	225	31.2%
自分が持っている	74	10.3%
家族が持っている	216	30.0%
持っていない	196	27.2%
無回答	10	1.4%
計	721	100.0%



問3-1 (問2で自分が自転車を持っていると答えた方のみ)

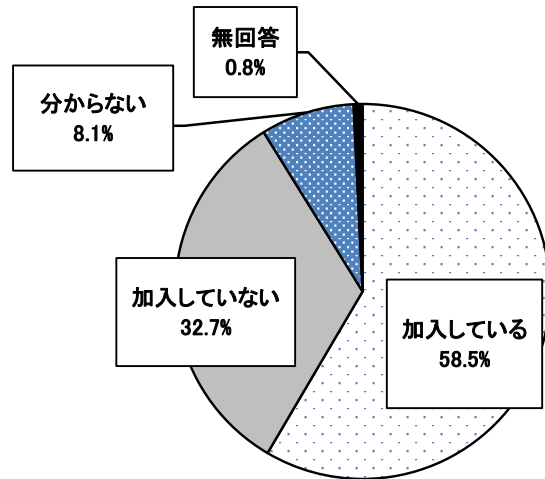
あなたは、普段どれくらい自転車を利用しますか。

	人数	割合
ほぼ毎日	42	14.0%
週に1~3回程度	44	14.7%
月に数回程度	72	24.1%
年に数回程度	102	34.1%
利用しない	38	12.7%
無回答	1	0.3%
計	299	100.0%



問3-2 (問3-1で、頻度を問わず普段自転車を利用すると答えた方のみ)
あなたは、自転車事故を補償する保険に加入していますか。

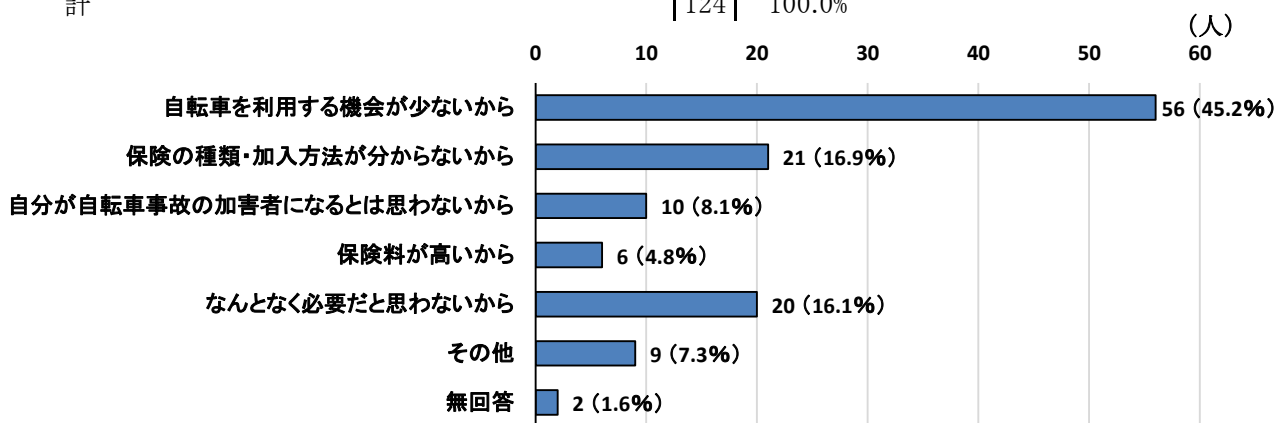
	人数	割合
加入している	152	58.5%
加入していない	85	32.7%
分からない	21	8.1%
無回答	2	0.8%
計	260	100.0%



問3-3 (問3-2で加入していないと答えた方のみ)
加入していない理由はなんですか。

(複数回答) 回答者85人

	回答数	割合
自転車を利用する機会が少ないから	56	45.2%
保険の種類・加入方法が分からないから	21	16.9%
自分が自転車事故の加害者になるとは思わないから	10	8.1%
保険料が高いから	6	4.8%
なんとなく必要だと思わないから	20	16.1%
その他	9	7.3%
無回答	2	1.6%
計	124	100.0%



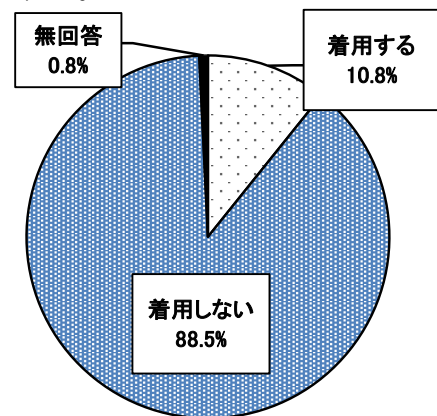
○「その他」のうち主なもの

- ・必要性を感じないから。
- ・保険が切れてそのままになっているから。
- ・保険の加入義務を知らなかったから。
- ・家族も対象になる保険を探しているから。
- ・10月に向けて資料を取り寄せている最中だから。

問3-4 (問3-1で、頻度を問わず普段自転車を利用すると答えた方のみ)

あなたは、自転車を利用する時、ヘルメットを着用しますか。

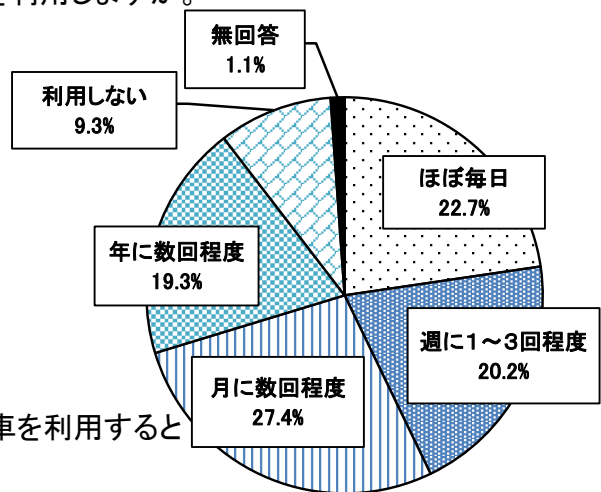
	人数	割合
着用する	28	10.8%
着用しない	230	88.5%
無回答	2	0.8%
計	260	100.0%



問4-1 (問2で家族が持っていると答えた方のみ)

あなたの家族は、普段どれくらい自転車を利用しますか。

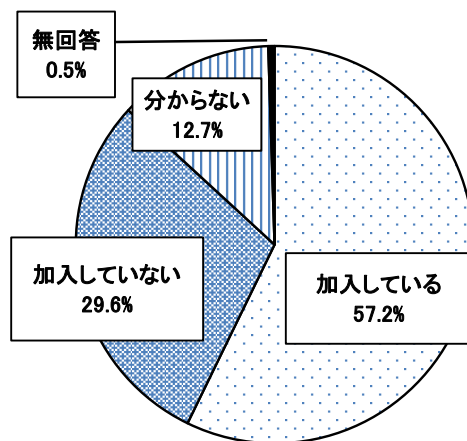
	人数	割合
ほぼ毎日	100	22.7%
週に1~3回程度	89	20.2%
月に数回程度	121	27.4%
年に数回程度	85	19.3%
利用しない	41	9.3%
無回答	5	1.1%
計	441	100.0%



問4-2 (問4-1で頻度を問わず普段家族が自転車を利用すると答えた方のみ)

あなたの家族は、自転車保険に加入していますか。

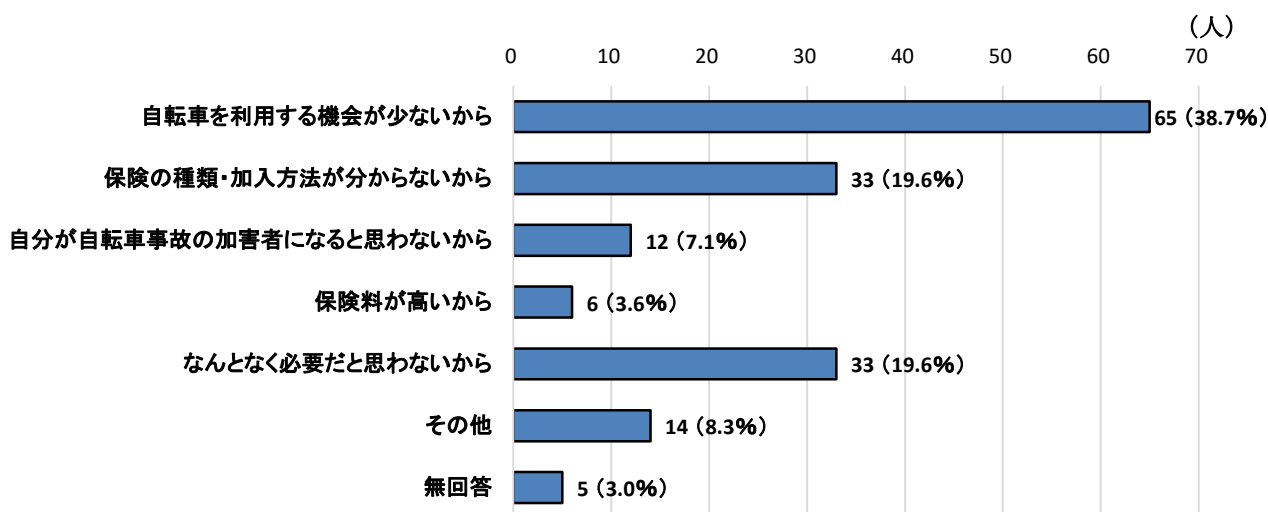
	人数	割合
加入している	226	57.2%
加入していない	117	29.6%
分からない	50	12.7%
無回答	2	0.5%
計	395	100.0%



問4-3 (問4-2で加入していないと答えた方のみ)
 加入していない理由はなんですか。

(複数回答) 回答者117人

	回答数	割合
自転車を利用する機会が少ないから	65	38.7%
保険の種類・加入方法が分からないから	33	19.6%
自分が自転車事故の加害者になると思わないから	12	7.1%
保険料が高いから	6	3.6%
なんとなく必要だと思わないから	33	19.6%
その他	14	8.3%
無回答	5	3.0%
計	168	100.0%

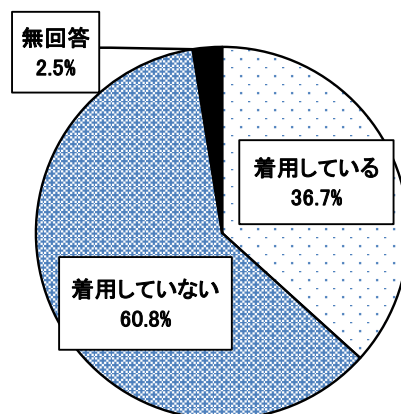


○「その他」のうち主なもの

- ・子供が自転車を練習している段階であり、一人で乗ることができるようになったら加入する。
- ・保険の存在を知らなかった。

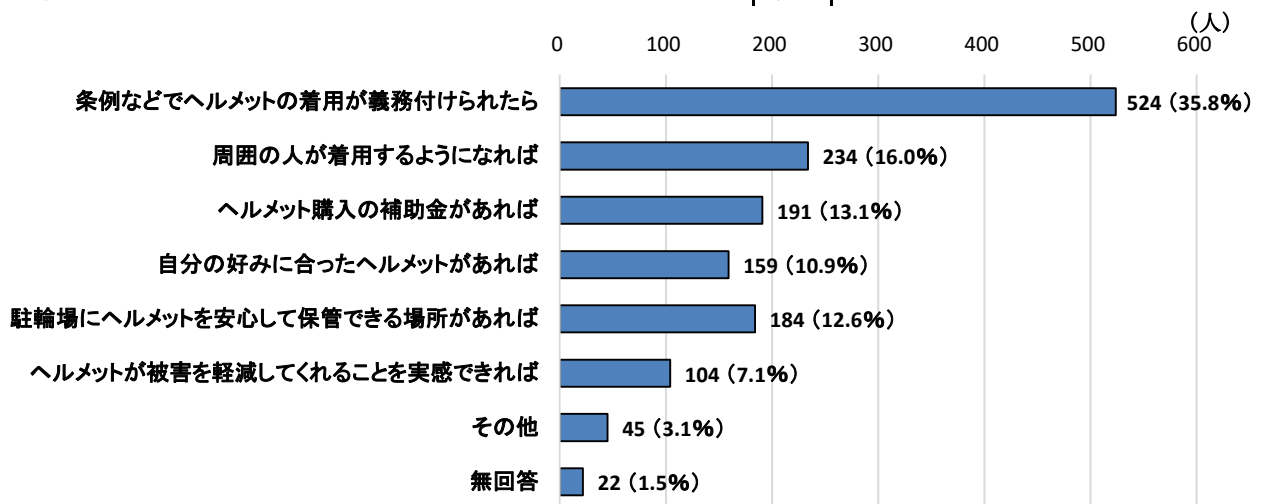
問4-4 (問4-1で頻度を問わず普段家族が自転車を利用すると答えた方のみ)
 あなたの家族は、自転車を利用する時、ヘルメットを着用していますか。

	人数	割合
着用している	145	36.7%
着用していない	240	60.8%
無回答	10	2.5%
計	395	100.0%



問5 今後、どのような条件があれば、自転車を利用する時に普段からヘルメットを着用しようと思いますか。
(複数回答) 回答者721人

	回答数	割合
条例などでヘルメットの着用が義務付けられたら	524	35.8%
周囲の人が着用するようになれば	234	16.0%
ヘルメット購入の補助金があれば	191	13.1%
自分の好みに合ったヘルメットがあれば	159	10.9%
駐輪場にヘルメットを安心して保管できる場所があれば	184	12.6%
ヘルメットが被害を軽減してくれることを実感できれば	104	7.1%
その他	45	3.1%
無回答	22	1.5%
計	1,463	100.0%



○「その他」のうち主なもの

- ・メディアなどでヘルメット着用の有効性やカッコいいヘルメットの紹介などを行うと、ヘルメット着用に対して前向きな気持ちになるのではないかと感じる。
- ・自転車にヘルメット入れが付いていて、ヘルメットがいつも入っていれば着用して乗るようになると思う。
- ・自転車の二人乗りが禁止になったように、条例で決められ注意されるという形になれば、ほとんどの人が着用すると思う。
- ・ヘルメット着用の意義をきちんと理解すれば、着用率は上がると思う。