

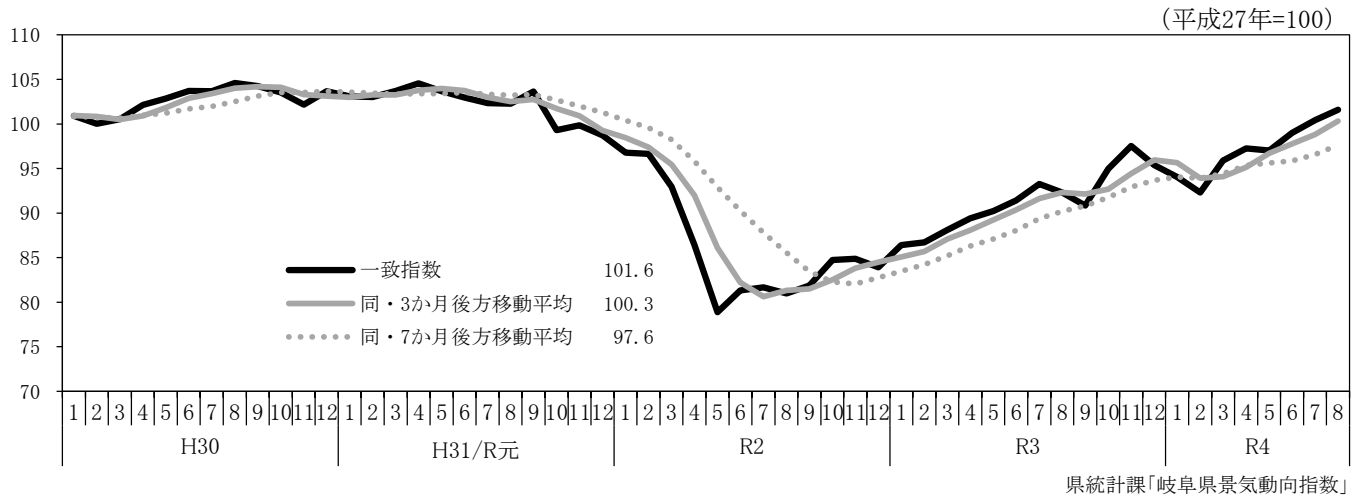
主な経済指標の動き

令和4年11月17日
岐阜県環境生活部統計課

令和4年11月10日時点で公表されている、国、岐阜県の主要な経済指標を収集し、別添のとおり一覧表に取りまとめた。
主な経済指標の動きは以下のとおりである。

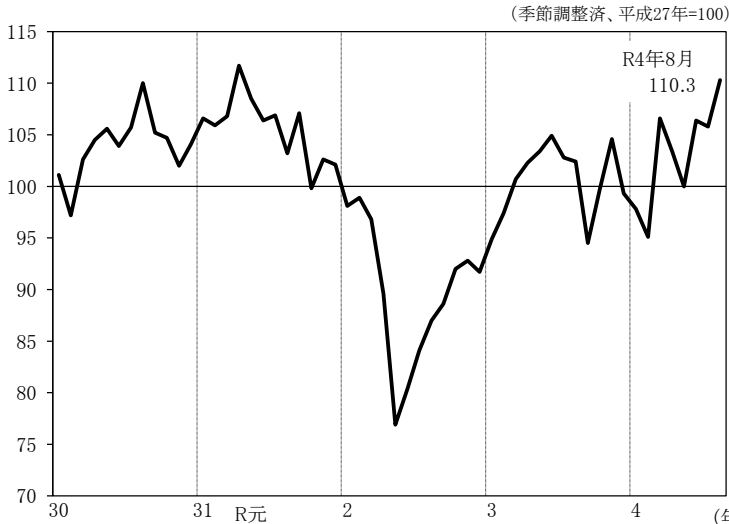
- (1) 令和4年8月の景気動向指数(CI一致指数)は、改善を示している。
- (2) 令和4年8月の鉱工業指数(生産)は、2か月ぶりに前月を上回った。
- (3) 個人消費のうち、令和4年9月の大型小売店販売額は5か月連続で前年同月を下回った。
令和4年9月の新車販売台数(軽自動車を除く)は、13か月ぶりに前年同月を上回った。
- (4) 令和4年9月の消費者物価指数の総合は、12か月連続で前年同月を上回った。
- (5) 令和4年9月の有効求人倍率は横ばい、新規求人倍率は2か月連続で低下した。

(1) 景気動向指数(CI一致指数)

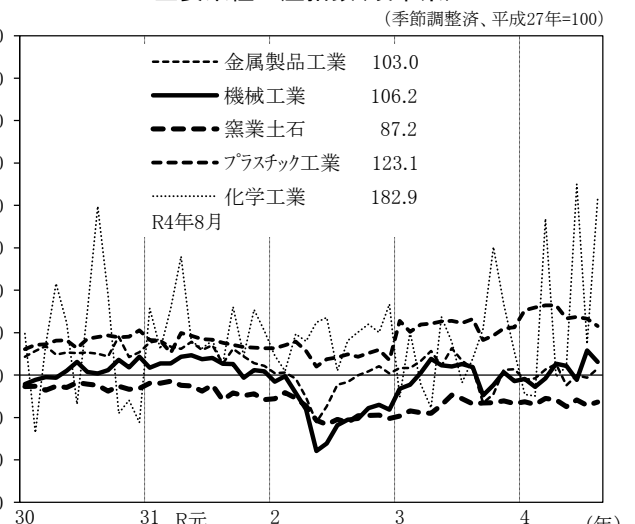


(2) 生産

鉱工業指数(生産)(岐阜県)



主要業種生産指数(岐阜県)



季節調整済指数(平成27=100)の前月比(%)

主要業種	4月	5月	6月	7月	8月
鉱工業指数(生産)	▲ 3.0	▲ 3.3	6.4	▲ 0.6	4.3
金属製品工業	2.5	▲ 9.5	4.9	▲ 1.2	4.4
機械工業	7.0	▲ 0.9	▲ 6.3	14.1	▲ 4.8
汎用機械工業	7.7	▲ 8.7	4.8	0.5	▲ 0.1
電気機械工業	8.1	6.0	▲ 13.8	32.5	▲ 9.3
輸送機械工業	▲ 2.3	1.8	▲ 8.5	15.0	▲ 6.3
窯業・土石製品工業	▲ 0.8	▲ 3.6	3.8	▲ 2.9	1.8
化学工業	▲ 42.9	5.1	82.3	▲ 39.6	59.5
プラスチック製品工業	0.1	▲ 4.7	0.6	▲ 0.6	▲ 2.8

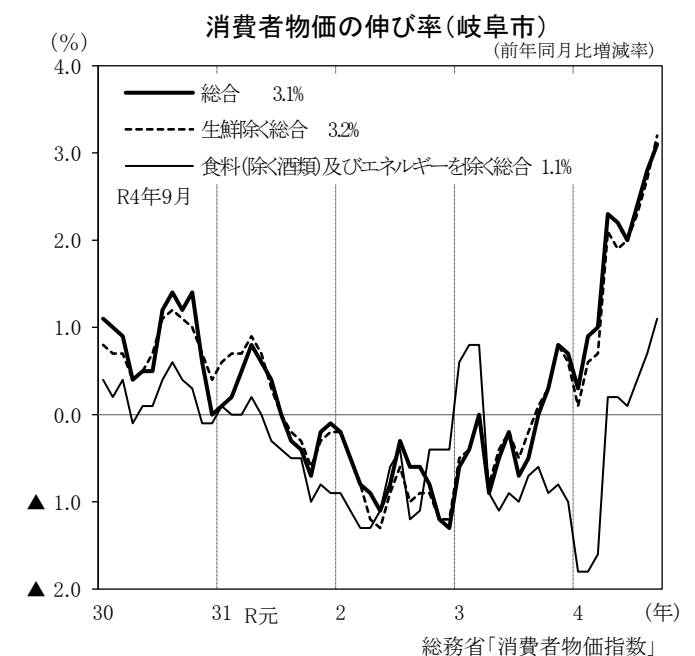
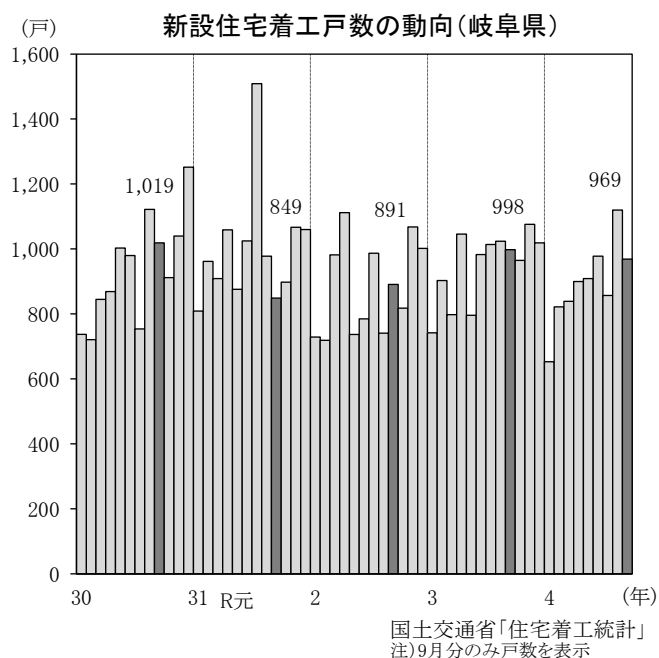
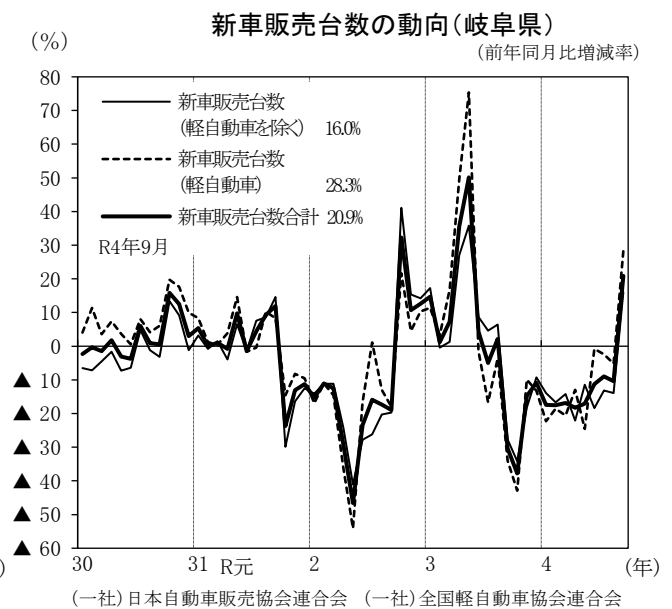
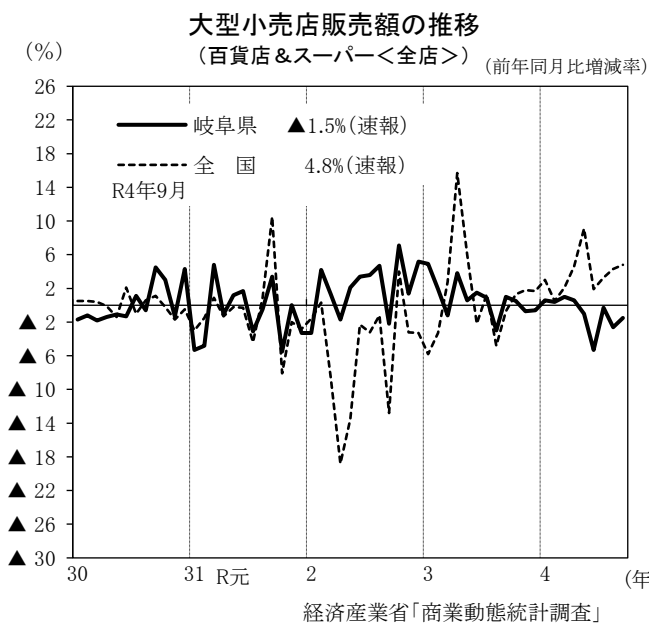
(3)個人消費

(前年同月比:%)

	5月	6月	7月	8月	9月
大型小売店販売額(百貨店及びスーパー<全店>)	▲ 1.0	▲ 5.3	▲ 0.3	▲ 2.6	▲ 1.5
新車販売台数(軽自動車を除く)	▲ 11.5	▲ 18.3	▲ 13.2	▲ 13.9	16.0
新車販売台数(軽自動車)	▲ 24.5	▲ 0.8	▲ 2.5	▲ 5.1	28.3
新車販売台数合計	▲ 17.0	▲ 11.2	▲ 8.9	▲ 10.4	20.9
新設住宅着工戸数	14.2	▲ 0.5	▲ 15.5	9.4	▲ 2.9

(4)物価(消費者物価指数:岐阜市)

	5月	6月	7月	8月	9月
総合指数	101.6	101.7	102.1	102.5	103.1
前月比(%)	0.1	0.1	0.3	0.4	0.6
前年同月比(%)	2.2	2.0	2.4	2.8	3.1

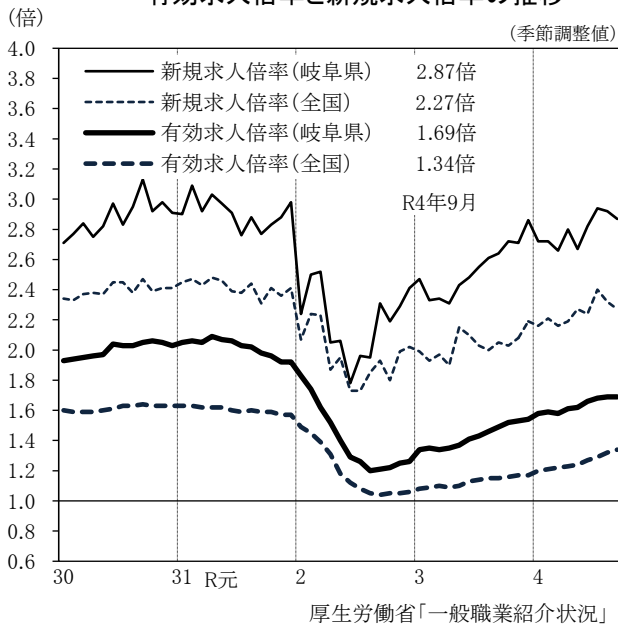


(5)雇用

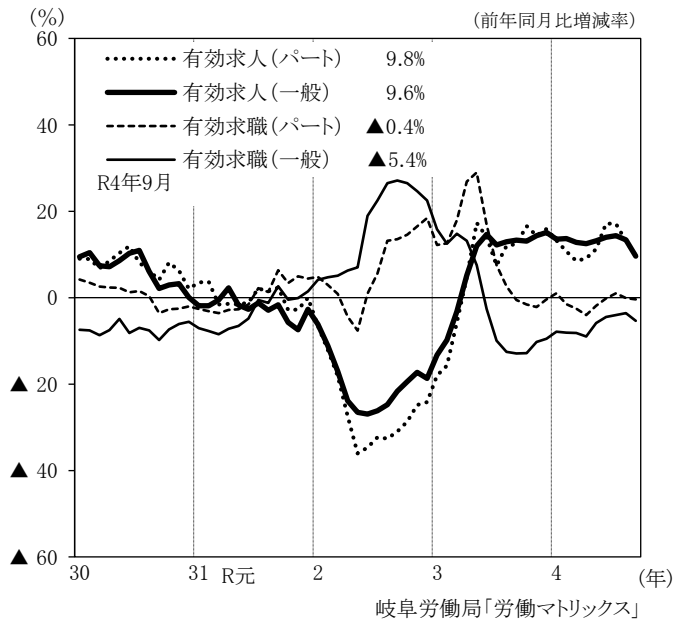
	5月	6月	7月	8月	9月
新規求人倍率(倍)	2.67	2.82	2.94	2.92	2.87
有効求人倍率(倍)	1.62	1.66	1.68	1.69	1.69
雇用保険受給者実人員 ※	▲ 12.5	▲ 12.1	▲ 10.2	▲ 3.9	▲ 4.4
完全失業率(モデル推計値)(%)	1.7	1.7	-	-	-
現金給与総額(調査産業計 30人以上事業所) ※	1.7	5.5	4.7	3.7	-
総実労働時間(製造業 30人以上事業所) ※	▲ 4.9	0.3	▲ 3.4	▲ 1.3	-
所定外労働時間(製造業 30人以上事業所) ※	▲ 2.0	▲ 1.2	▲ 8.1	▲ 7.8	-

※は前年同月比(%)

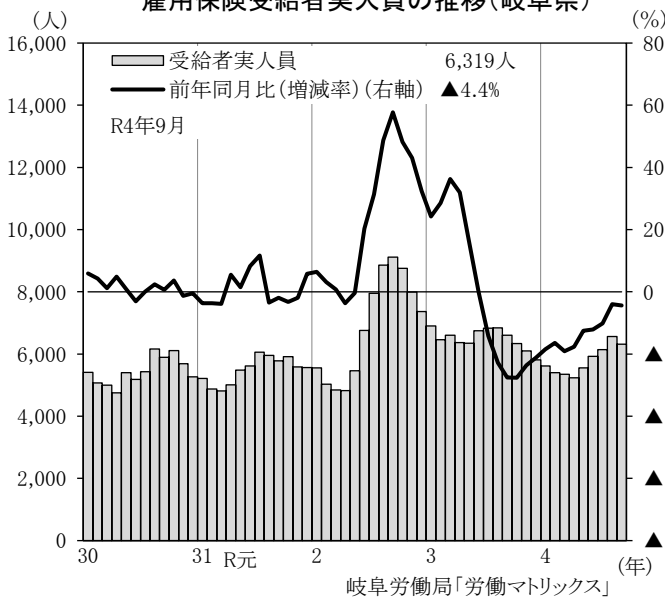
有効求人倍率と新規求人倍率の推移



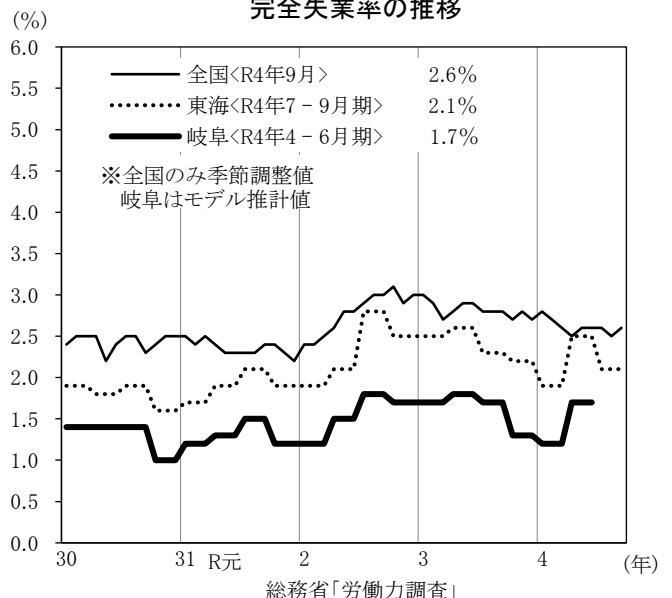
一般・パート別有効求人・有効求職者数の推移(岐阜県)



雇用保険受給者実人員の推移(岐阜県)



完全失業率の推移



注) 東海は岐阜県・静岡県・愛知県・三重県