

防災に関するアンケート調査結果

危機管理政策課・防災課

1 調査目的

災害に対する事前の備えに関する取組状況について、各種計画推進の基礎資料とさせていただくために、アンケート調査を実施しました。

2 調査対象等

調査対象: 県政モニター803人(郵送モニター:305人 インターネットモニター:498人)

調査方法: 郵送及びインターネット

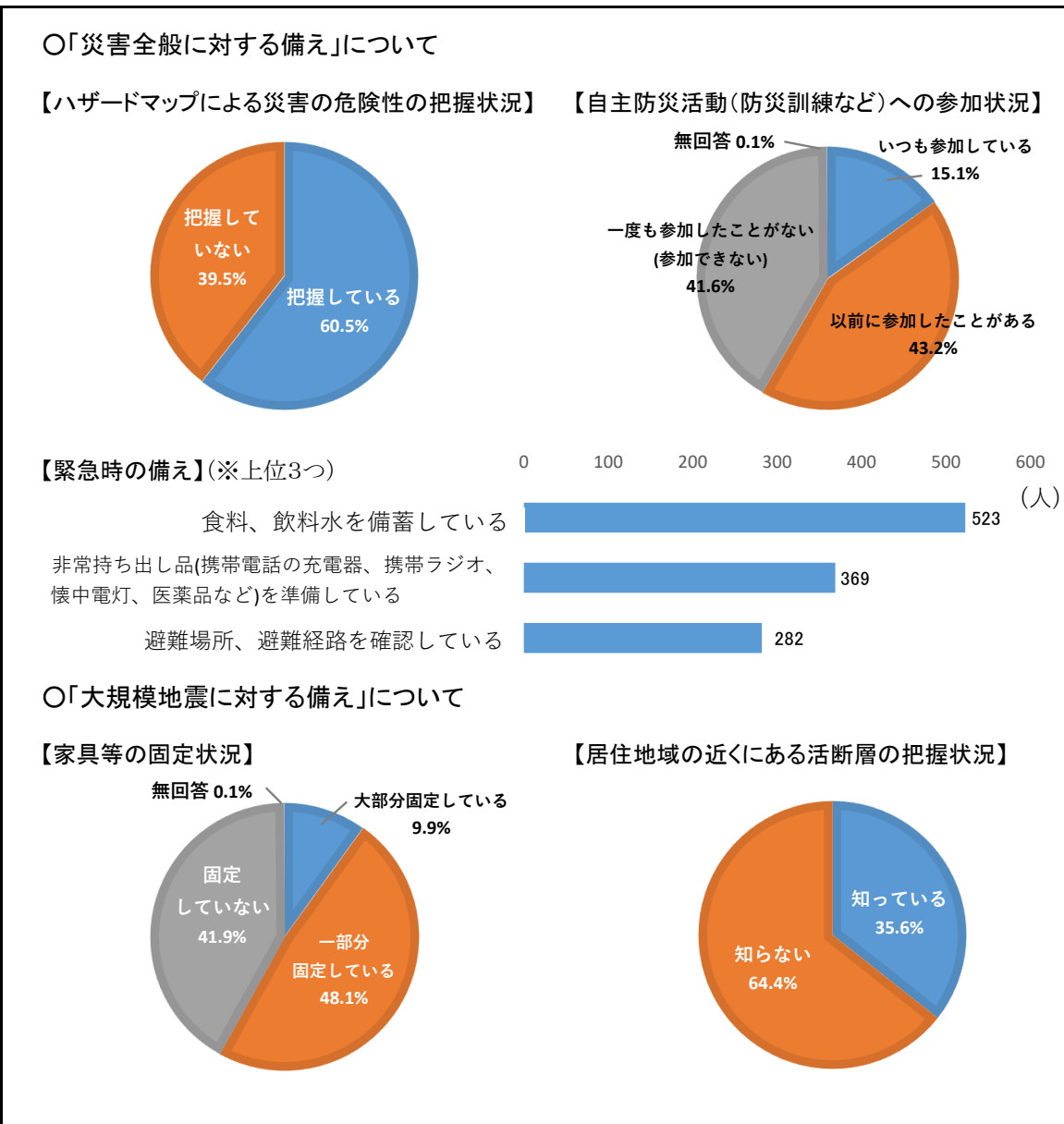
調査期間: 令和4年6月20日～7月11日

回収結果: 755人(回収率:94.0%)

構成比はパーセントで表し、小数点以下第2位を四捨五入して算出しています。

そのため、合計が100%にならない場合があります。

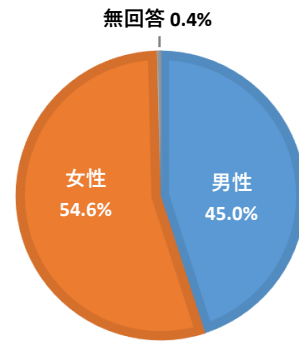
3 結果概要



4 回答者属性

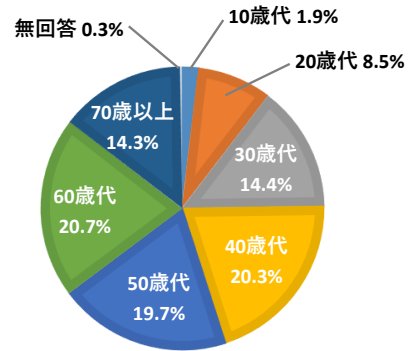
(1) 性別

	人数	割合
男性	340	45.0%
女性	412	54.6%
無回答	3	0.4%
計	755	100.0%



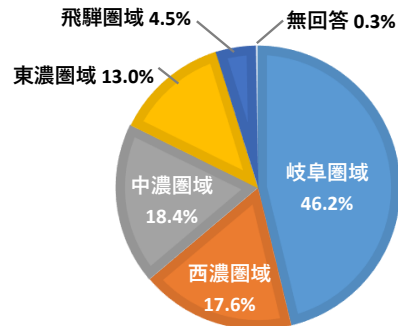
(2) 年代別

	人数	割合
10歳代	14	1.9%
20歳代	64	8.5%
30歳代	109	14.4%
40歳代	153	20.3%
50歳代	149	19.7%
60歳代	156	20.7%
70歳以上	108	14.3%
無回答	2	0.3%
計	755	100.0%



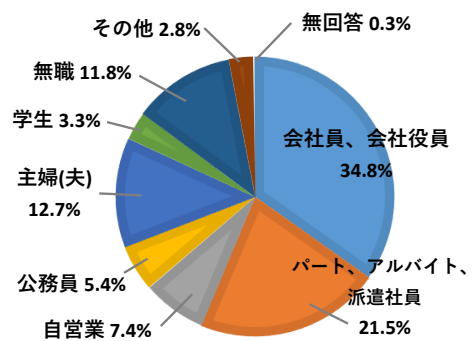
(3) 居住圏域別

	人数	割合
岐阜圏域	349	46.2%
西濃圏域	133	17.6%
中濃圏域	139	18.4%
東濃圏域	98	13.0%
飛騨圏域	34	4.5%
無回答	2	0.3%
計	755	100.0%



(4) 職業別

	人数	割合
会社員、会社役員	263	34.8%
パート、アルバイト、派遣社員	162	21.5%
自営業	56	7.4%
公務員	41	5.4%
主婦(夫)	96	12.7%
学生	25	3.3%
無職	89	11.8%
その他	21	2.8%
無回答	2	0.3%
計	755	100.0%

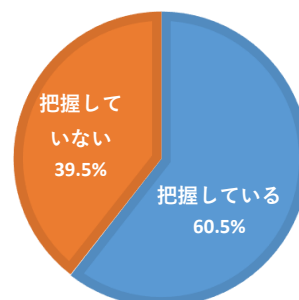


5 調査結果

■「災害全般に対する備え」について

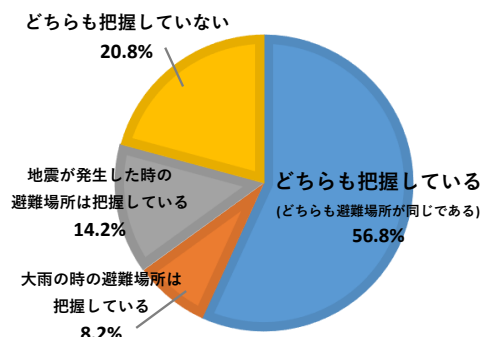
問1 あなたは、居住地域にどんな災害発生の危険性があるのかハザードマップで把握していますか。

	人数	割合
把握している	457	60.5%
把握していない	298	39.5%
計	755	100.0%



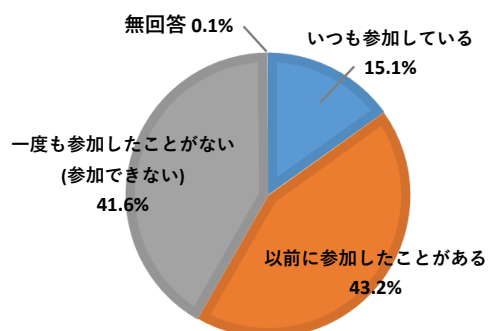
問2 あなたは、大雨の時の避難場所と地震が発生した時の避難場所をそれぞれ把握していますか。次の中から1つあげてください。

	人数	割合
どちらも把握している (どちらも避難場所が同じである)	429	56.8%
大雨の時の避難場所は把握している	62	8.2%
地震が発生した時の避難場所は把握している	107	14.2%
どちらも把握していない	157	20.8%
計	755	100.0%



問3 あなたは、自主防災活動(防災訓練など)に参加したことがありますか。次の中から1つあげてください。

	人数	割合
いつも参加している	114	15.1%
以前に参加したことがある	326	43.2%
一度も参加したことがない (参加できない)	314	41.6%
無回答	1	0.1%
計	755	100.0%

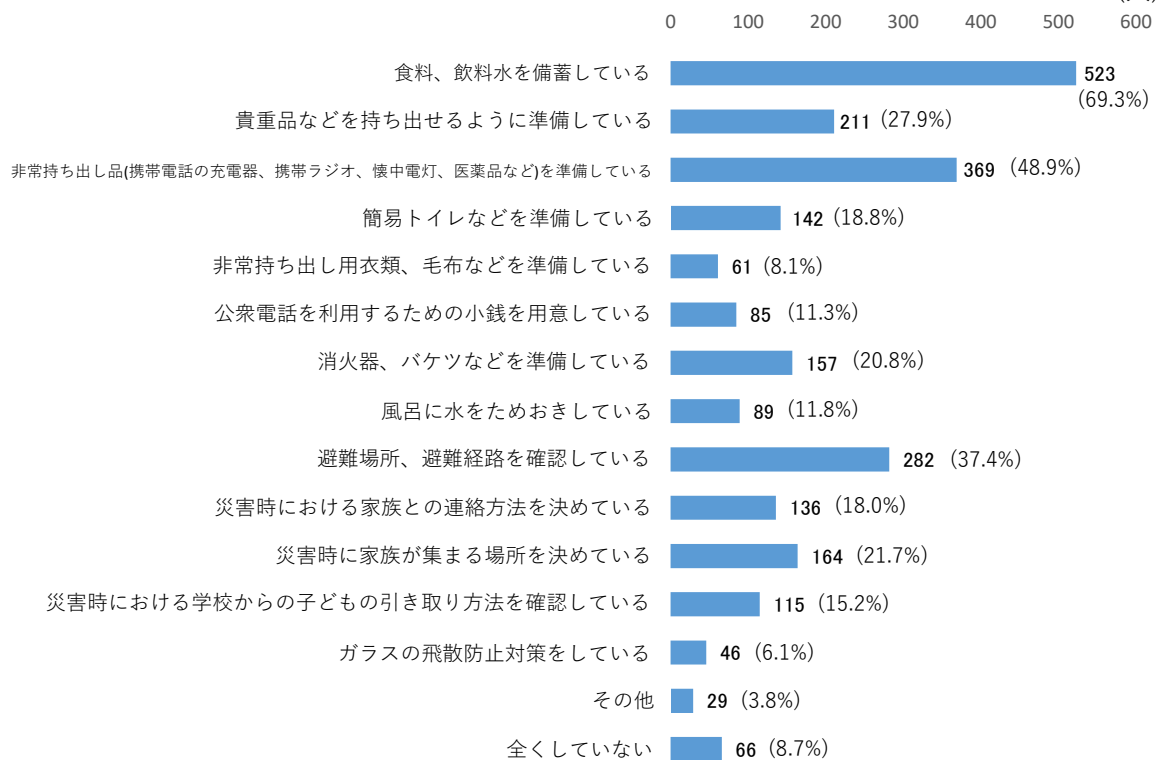


問4 あなたのお宅で地震や台風などの緊急時に備えていることはありますか。次の中からあてはまるものをすべてあげてください。

(複数回答可 回答者755人)

	回答数	割合
食料、飲料水を備蓄している	523	69.3%
貴重品などを持ち出せるように準備している	211	27.9%
非常持ち出し品(携帯電話の充電器、携帯ラジオ、懐中電灯、医薬品など)を準備している	369	48.9%
簡易トイレなどを準備している	142	18.8%
非常持ち出し用衣類、毛布などを準備している	61	8.1%
公衆電話を利用するための小銭を用意している	85	11.3%
消火器、バケツなどを準備している	157	20.8%
風呂に水をためおきしている	89	11.8%
避難場所、避難経路を確認している	282	37.4%
災害時における家族との連絡方法を決めている	136	18.0%
災害時に家族が集まる場所を決めている	164	21.7%
災害時における学校からの子どもの引き取り方法を確認している	115	15.2%
ガラスの飛散防止対策をしている	46	6.1%
その他	29	3.8%
全くしていない	66	8.7%
計	2,475	—

(人)



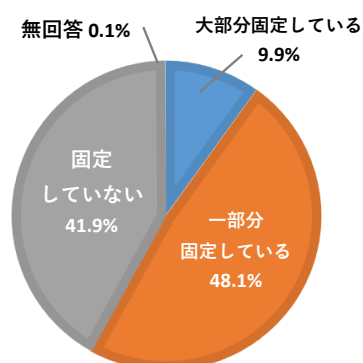
「その他」のうち主なもの

- ・ラップ、アルミホイル、ガスボンベを備蓄している。
- ・自家発電、ソーラーパネル ポータブル電源を確保している。
- ・就寝時に枕元に携帯電話、かい中時計、スリッパを用意している。

■「大規模地震に対する備え」について

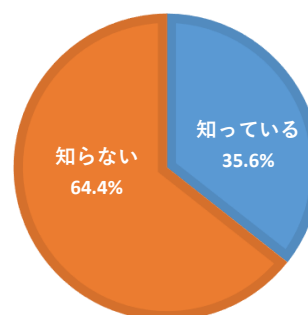
問5 あなたのお宅では、大規模地震に備えて家具・冷蔵庫・テレビなどをどの程度固定していますか。次の中から1つあげてください。

	人数	割合
大部分固定している	75	9.9%
一部分固定している	363	48.1%
固定していない	316	41.9%
無回答	1	0.1%
計	755	100.0%



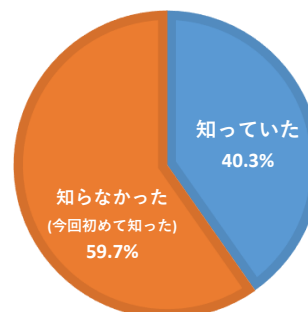
問6 あなたは、ご自分の居住地域の近くにある活断層の存在をご存じですか。

	人数	割合
知っている	269	35.6%
知らない	486	64.4%
計	755	100.0%



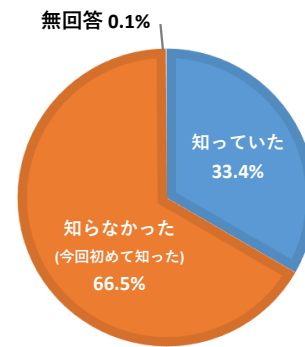
問7 あなたは、お住まいの地域が「南海トラフ地震防災対策推進地域」か、またはそうでないかをご存じでしたか。

	人数	割合
知っていた	304	40.3%
知らなかった(今回初めて知った)	451	59.7%
計	755	100.0%



問8 あなたは、南海トラフ地震臨時情報についてご存じでしたか。

	人数	割合
知っていた	252	33.4%
知らなかった(今回初めて知った)	502	66.5%
無回答	1	0.1%
計	755	100.0%



問9 あなたは、行政が実施する「木造住宅耐震診断事業」や、家屋の「耐震改修工事補助制度」をご存じでしたか。

	人数	割合
どちらも知っていた	287	38.0%
「木造住宅耐震診断事業」は知っていた	92	12.2%
「耐震改修工事補助制度」は知っていた	42	5.6%
どちらも知らなかった(今回初めて知った)	332	44.0%
無回答	2	0.3%
計	755	100.0%

