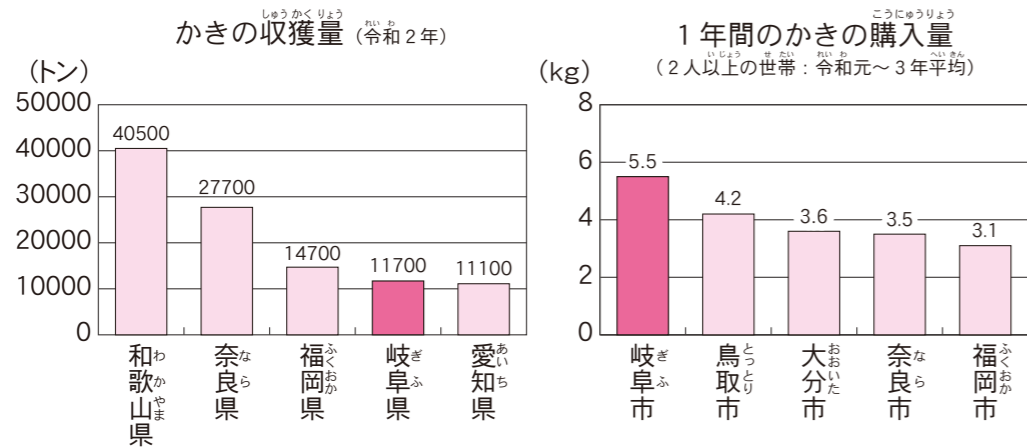


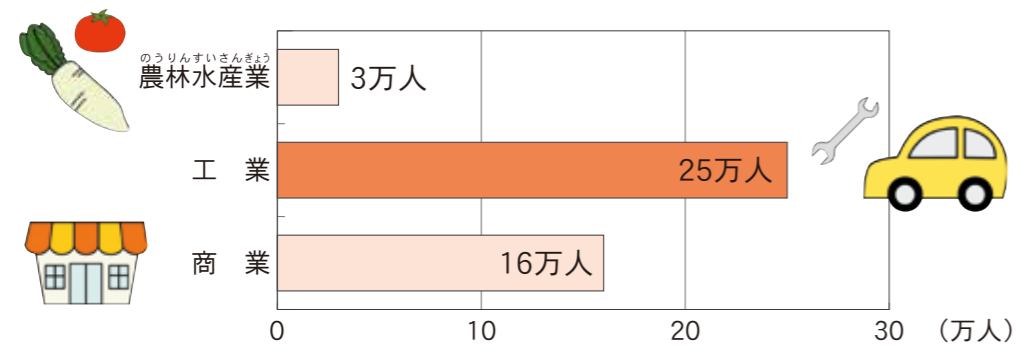
Q6 岐阜県では、ある果物の収穫量が全国4位、岐阜市の家庭では、その果物の購入量が全国1位だけど、その果物とは？



A6
③かき

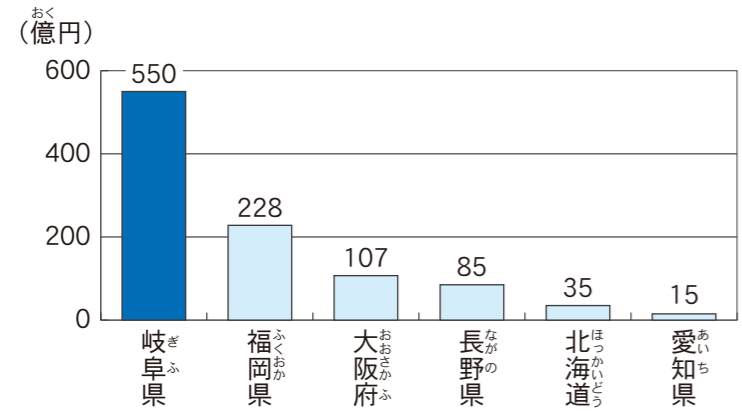
さらに詳しくは、14ページへ→

Q7 岐阜県で、働いている人の数が一番多い産業は？ (令和2年：国勢調査より)



A7
②工業

Q8 岐阜県で製造している給排水用バルブ・コックの出荷額は、全国で何位？ (令和元年)



A8
①1位

さらに詳しくは、16ページへ→

第1章 グラフでみるわたしたちのふるさと岐阜県



統計からみたふるさと岐阜県の特ちょうや自まんとを分野ごとに紹介し
ます。グラフをよみとりながら、わたしたちのふるさと岐阜県の様子を
見つめてみましょう。

登場するキャラクターの紹介

ミナモ
「清流の国ぎふ」
マスコットキャラクター

きらきらした川の水面に住む妖精。
水色は岐阜の清流を、黄色は太陽とみんなの笑顔
をイメージしている。

テルミー
岐阜県 統計課
マスコットキャラクター

岐阜県にまつわる統計データにとっても詳しい。
「教えて！（英語でテルミー）」と話しかけると、
やさしく教えてくれる。

テルミーのひみつ 発表会

体の形は、岐阜県の形。
自然がとっても豊かだから、
体の色が緑色。

右のほほの円グラフは、
岐阜県では、他の都道府県と
比べると、第2次産業で働く人の
数が多いことを表している。

テルミーといつも
いっしょにいる「アユくん」。
ふるさと、岐阜県の清流。

かんむりの
棒グラフは、
昭和35年、平成2年、
令和2年の岐阜県の
人口を男女別に
表している。

左のほほの円グラフは、岐阜県の森林率が
約8割であることを表している。