



NO.102



家庭教育学級リーダー研修会 まとめ

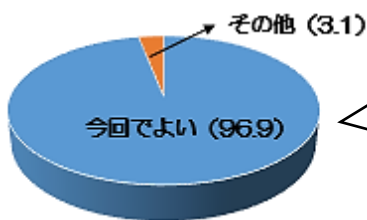
研修内容 満足度 100% !!

今年度は「乳幼保こ園」の部、「小中学校」の部、合わせて204名の方に参加いただきました。提出いただいたアンケートのまとめをお知らせします。

アンケート結果

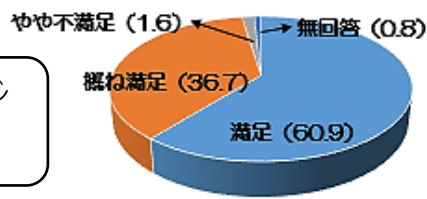


◇ 開催時期について



「今回と同じ時期でよい」が多かった。

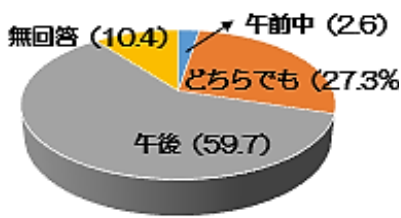
◇ オンライン開催について



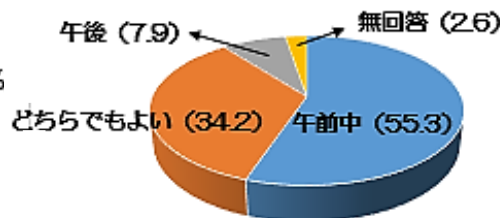
満足、概ね満足合わせて97.6%。

◇ 開始時間帯について

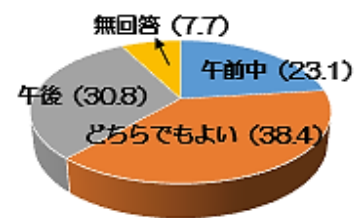
「今回と同じ時間帯」「どちらでもよい」の回答が多かった。



小中学校



乳幼保こ園



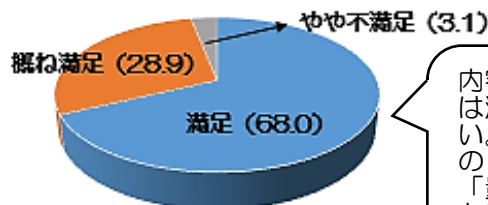
その他・不明

◇ 研修内容について



満足、概ね満足合わせて100%と満足度は高かった。

◇ 配付資料について



内容については満足度が高い。やや不満の3.1%は「量が多い」というもの。

ご意見やご感想は
次のページをご覧ください！



ご意見・ご感想



◇ 開催時期・開始時間帯について

- この会を受けて計画を立てたり修正したりできるので、この時期でよい。
- 学校行事や研修会との日程調整が課題である。
- PTA 総会前の4月のもう少し早い時期がよい。
- 5月がよい。
- 保護者が参加しやすいように、できるだけ遅い時間がよい。

◇ リモート開催について

- 遠方から会場まで移動する必要がなかったのでありがたい。(複数)
- 研修内容がよく伝わり十分満足だったので、オンラインでよい。(複数)
- 子どものお迎えの心配や仕事の調整が少なく済んだため、今後もオンラインにしてほしい。
- 感染の心配がなく、コロナ関係なくできるのがよかった。(複数)
- 学校が会場だったため、担当の先生と委員の方とゆっくり話すことができてよかった。
- 動画やスライドが分かりやすく、説明が丁寧で聞きやすく分かりやすかった。(複数)
- 年度初めで様々な行事があり、参集型の研修に参加するのは負担が大きいため、オンラインでの研修は大変ありがたい。
- 音声聞き取りにくいところがあった。途中、画面がフリーズしてしまった。
- オンラインで参加できれば手軽でよいと思うが、公立園は環境が整っていないため残念。
- 保護者向きに録画をしておいて夜配信する、保護者は家庭からリモートで参加するなどの方法もあるとよい。

◇ 研修内容について

- 具体的な進め方や動画での説明など分かりやすく、事例の紹介があって分かりやすかった。(複数)
- 他校の取組を聞くことができて参考になった。(複数)
- 担当職員と保護者役員と一緒に研修会を聞きながら相談でき、有意義だった。
- 説明が丁寧でポイントがよく分かった。
- すぐに活用できたり計画に取り入れられたりする情報がまとまっていた。
- 初めてでどうやって進めればいいのか全くわからなかったもので、会に参加して流れや進め方がよくわかり大変参考になった。(複数)
- 互いの計画を交流できよい時間となった。

◇ 配付資料について

- そのまま資料として使えるものや動画もあり、具体的でとても分かりやすかった。(複数)
- QRコードやURLなども載っていたので分かりやすかった。(複数)
- 過去の事例が載っており、参考にできる。(複数)
- プレゼン資料が配付されており、資料が会の進行と並行しており分かりやすかった。
- 初めてなので分からないことが多いが、資料が分かりやすくて助かった。
- 事前に資料をもらえてありがたかった。(複数)
- 資料で紹介していただいた動画を、早速、開級式で活用させてもらった。
- 資料の量が多い。(複数)





地域の中の子育て支援

～あひるさん・パンダちゃんの会(美濃市)～



園や学校、市で開かれる家庭教育学級の他に、それぞれの地域でも、子育てについて学んだり保護者が交流したりする場がいくつもあります。

今回はそんな中から、美濃市の「あひるさん・パンダちゃんの会」を紹介します。

「あひるさん・パンダちゃんの会」

美濃市中有知（なかうち）地区の主任児童委員が主催されている子育てサロンで、未就園児の親子が遊びやイベントを通して楽しく交流できる場が提供されています。活動内容には「七夕会」や「クリスマス会」など季節の行事や、親子体操、絵本の読み聞かせなどがあります。

この会は20年以上続いており、子どもたちの遊びの場、子育て世代のお母さんの集いの場になっています。

◇当日の様子



- 当日は「ひげじいさん」や「おべんとうばこのうた」などの手遊びや、保護者と子どもと一緒に体を動かす「メリーゴーランド」などの親子体操、参加された大人を対象に行う骨盤体操など、さまざまな活動が行われました。
- ただ体を動かすだけでなく、講師の先生からは「子どもの成長はひとりひとり違うのだから比べないように」「こうした運動をすると、子どもが成長してからの体の使い方がうまくなる」など、子育てや体の使い方についてのお話もありました。

◇配慮されていたこと



- 密を避けられるだけでなく、子どもたちが自由に動き回れる広い畳敷きの部屋がある地域のコミュニティセンターを会場とされている。
- 当日、誰でも気軽に参加できるように、あえて事前の申し込みは行わない。また、参加者の地区を限定せず、市内在住の親子であれば誰でも参加できるようになっている。
- 赤ちゃんから幼児までと参加されたお子さんの年齢は広がったが、どの親子も参加できるような活動が工夫されている。
- 市の広報だけでなく、独自のチラシを作成して配布し活動を周知されている。

◇取材を終えて



スタッフの方が会の運営や子どもの扱いに慣れておられ、参加されているお母さんに笑顔で声をかけられる温かい雰囲気印象的でした。この会が、子育て中の保護者の方や子どもたちが互につながり、安心して交流したり学んだりできる貴重な場となっていることがよく伝わってきました。

こんな方法もありますよ

夏休み「在宅取組」のススメ

家庭教育学級の役員さんや担当の先生方は、夏休みに行く「在宅取組型」の活動を考えておられる頃ではないでしょうか。

今月号では新たな取組として、“動画を活用した在宅取組”を紹介します。

☆「家庭教育動画」を使った在宅取組の活動例

◇◇「読み聞かせ・親子読書」◇◇



【対 象】 幼児～小学校中学年の保護者

【方 法】 夏休み前に、読み聞かせ（または親子読書）のカード（読んだ本の題名や親子それぞれの一言感想を記入するもの）と、以下の手順を示した保護者向けのお便りを配付する。

- ① 保護者は下の「家庭教育について学ぶ動画」（YouTube）を視聴する。



「読み聞かせのよさ」

<https://youtu.be/kseCYyPnu6o>

- ② 読み聞かせをする本（または親子で読む本）を決める。
- ③ 読み聞かせや読書の大切さを知った上で、家庭で読み聞かせ（親子読書）を行う。
- ④ 読み聞かせ（親子読書）で読んだ本やひとこと感想をカードに記入する。

◇◇「働くことは社会的自立の第一歩」◇◇



【対 象】 小学校高学年～中学校の保護者

【方 法】 夏休み前に、取組カード（「みんなで子育て3」P154 参照）と、以下の手順を示した保護者向けのお便りを配付する。

- ① 保護者は下の「家庭教育について学ぶ動画」（YouTube）を視聴する。



「働くことは社会的自立の第一歩」

<https://youtu.be/okwp-r3SJTg>

- ② カードを使い、親子それぞれが子どものよいところや将来の夢について話し合う。

県の家庭教育動画には、他にも、「スマホのルール」など、夏休みに家庭で行う情報モラルの取組に活用していただけるものがあります。

また、冊子「みんなで子育て」や県・中濃県事務所のHPには、そのまま使っていただけるカードや資料が満載です！ぜひご活用ください。



環境生活政策課公式 YouTube
（他の家庭教育動画もご覧になれます。）