

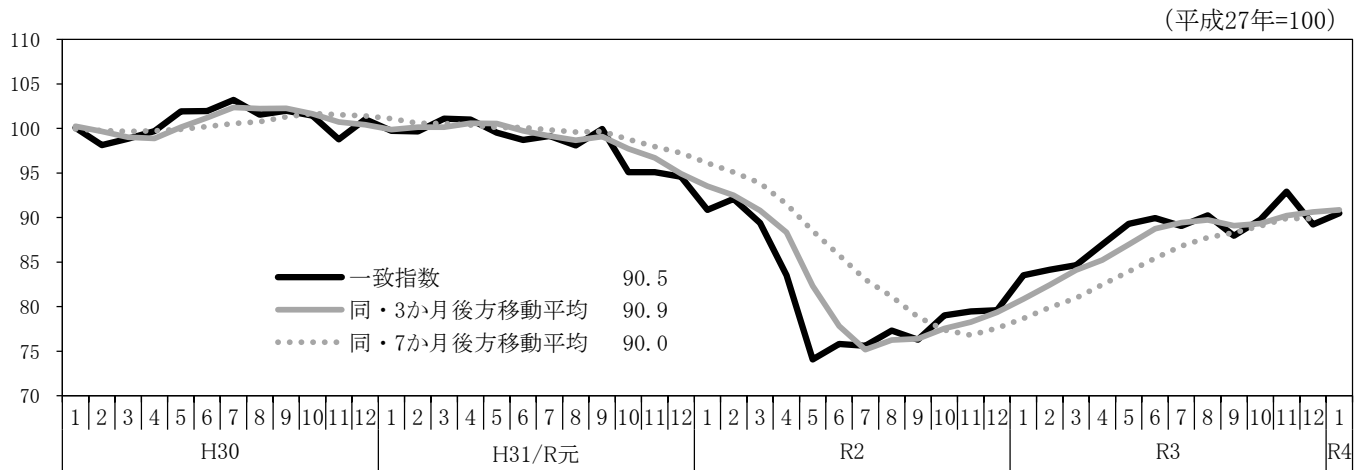
主な経済指標の動き

令和4年4月19日
岐阜県環境生活部統計課

令和4年4月12日時点で公表されている、国、岐阜県の主要な経済指標を収集し、別添のとおり一覧表に取りまとめた。
主な経済指標の動きは以下のとおりである。

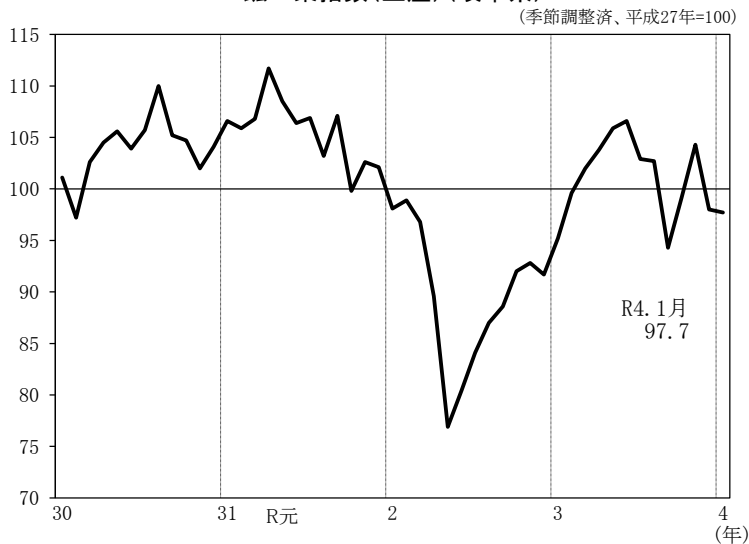
- (1) 令和4年1月の景気動向指数(CI一致指数)は、改善を示している。
- (2) 令和4年1月の鉱工業指数(生産)は、2か月連続して前月を下回った。
- (3) 個人消費のうち、令和4年2月の大型小売店販売額は、2か月連続して前年同月を上回った。
令和4年2月の新車販売台数(軽自動車を除く)は、6か月連続で前年同月を下回った。
- (4) 令和4年2月の消費者物価指数の総合は、5か月連続で前年同月を上回った。
- (5) 令和4年2月の有効求人倍率は11か月連続して上昇し、新規求人倍率は横ばいとなった。

(1) 景気動向指数(CI一致指数)



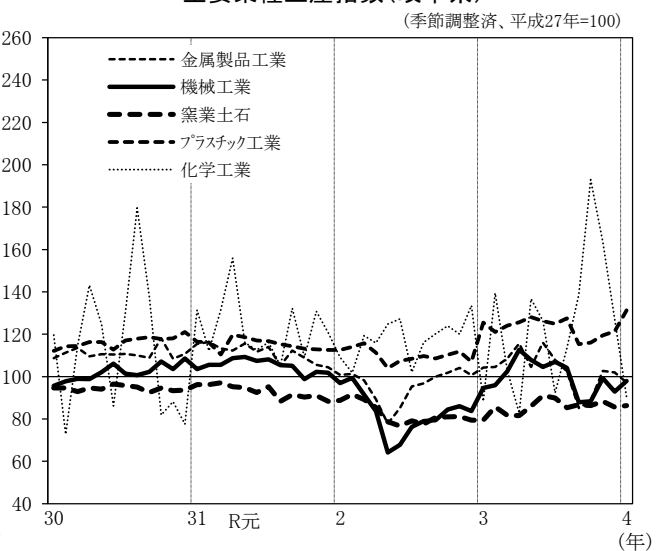
(2) 生産

鉱工業指数(生産)(岐阜県)



県統計課「岐阜県鉱工業指数」

主要業種生産指数(岐阜県)



県統計課「岐阜県鉱工業指数」

季節調整済指数(平成27=100)の前月比(%)

主要業種	R3年9月	10月	11月	12月	R4年1月
鉱工業指数(生産)	▲ 8.2	5.2	5.1	▲ 6.0	▲ 0.3
金属製品工業	▲ 16.9	4.1	15.8	▲ 0.7	▲ 4.6
機械工業	▲ 15.6	0.6	12.3	▲ 6.4	5.4
汎用機械工業	0.5	▲ 6.4	13.7	▲ 0.8	6.2
電気機械工業	2.9	▲ 1.9	▲ 0.1	▲ 14.7	29.8
輸送機械工業	▲ 41.6	9.4	24.3	▲ 5.8	▲ 15.7
窯業・土石製品工業	1.8	▲ 0.5	2.2	▲ 3.1	0.9
化学工業	22.2	39.1	▲ 15.3	▲ 22.3	▲ 28.9
プラスチック製品工業	▲ 9.6	0.6	3.0	1.6	8.2

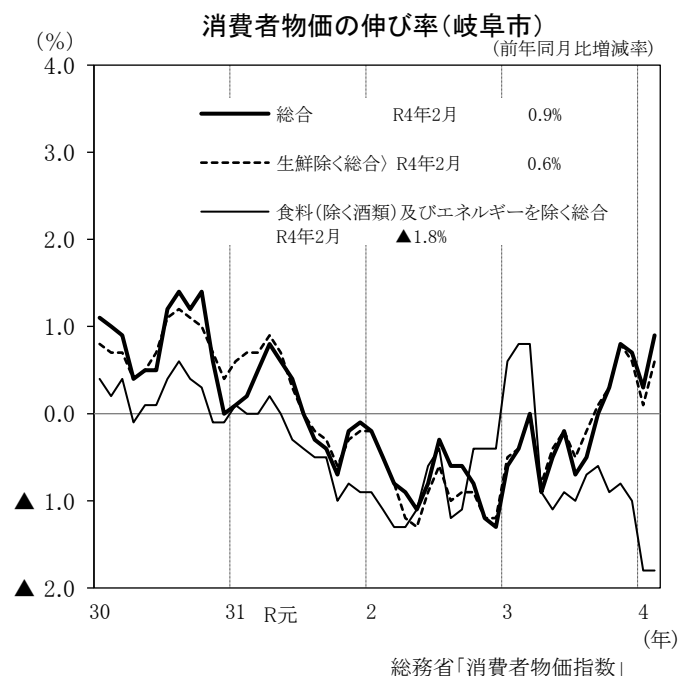
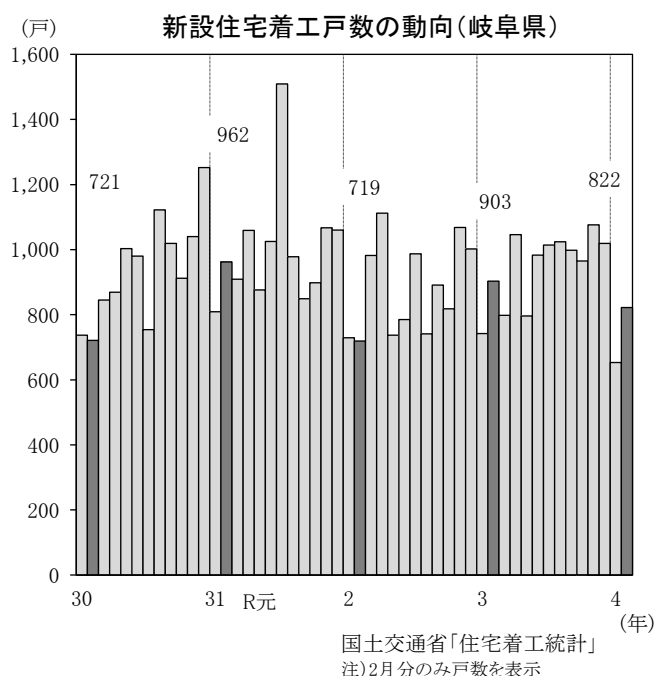
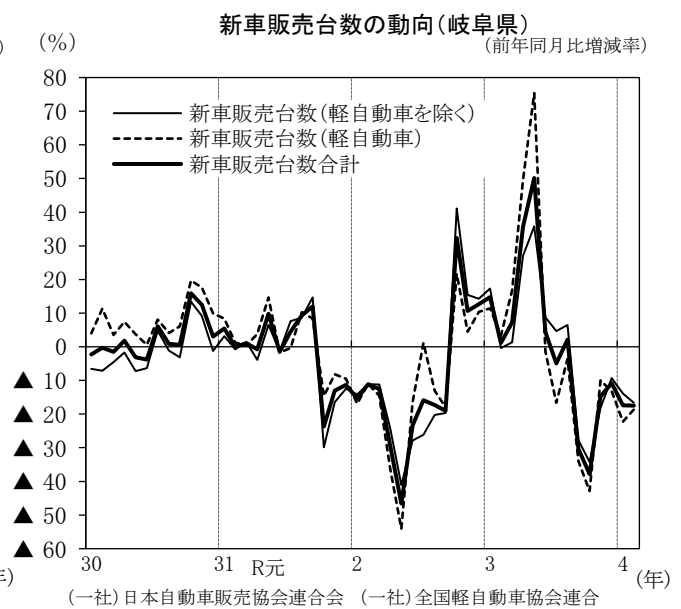
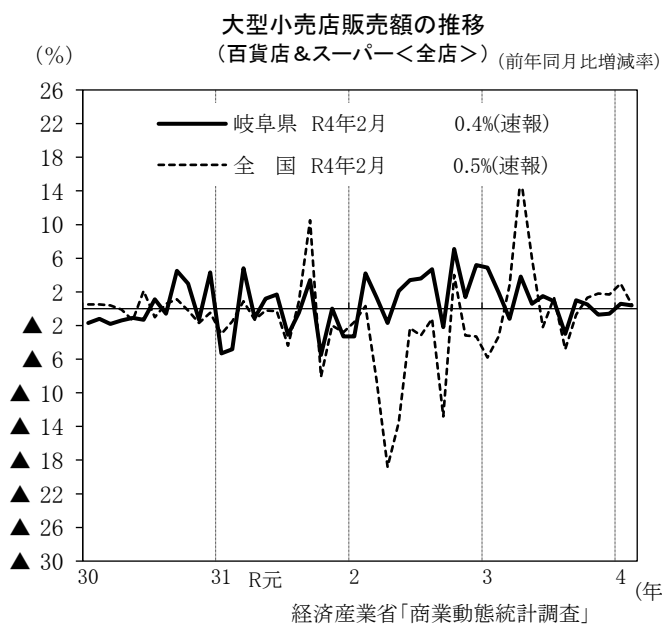
(3) 個人消費

(前年同月比:%)

	R3年10月	11月	12月	R4年1月	2月
大型小売店販売額(百貨店及びスーパー<全店>)	0.5	▲ 0.7	▲ 0.6	0.6	0.4
新車販売台数(軽自動車を除く)	▲ 34.2	▲ 18.1	▲ 9.3	▲ 13.9	▲ 16.7
新車販売台数(軽自動車)	▲ 42.9	▲ 9.9	▲ 13.2	▲ 22.3	▲ 18.6
新車販売台数合計	▲ 37.8	▲ 14.8	▲ 10.9	▲ 17.4	▲ 17.5
新設住宅着工戸数	18.0	0.7	1.7	▲ 12.0	▲ 9.0

(4) 物価(消費者物価指数:岐阜市)

	R3年10月	11月	12月	R4年1月	2月
総合指数	100.1	100.2	100.1	100.2	100.8
前月比(%)	0.1	0.1	▲ 0.2	0.2	0.5
前年同月比(%)	0.3	0.8	0.7	0.3	0.9

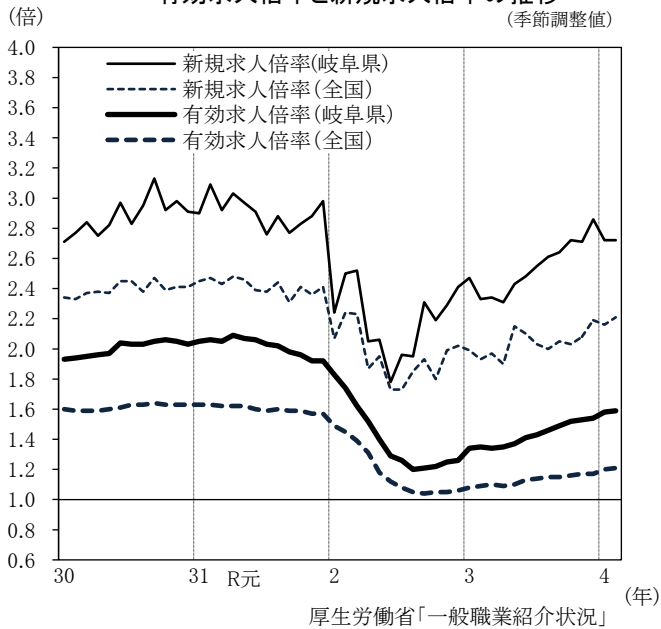


(5)雇用

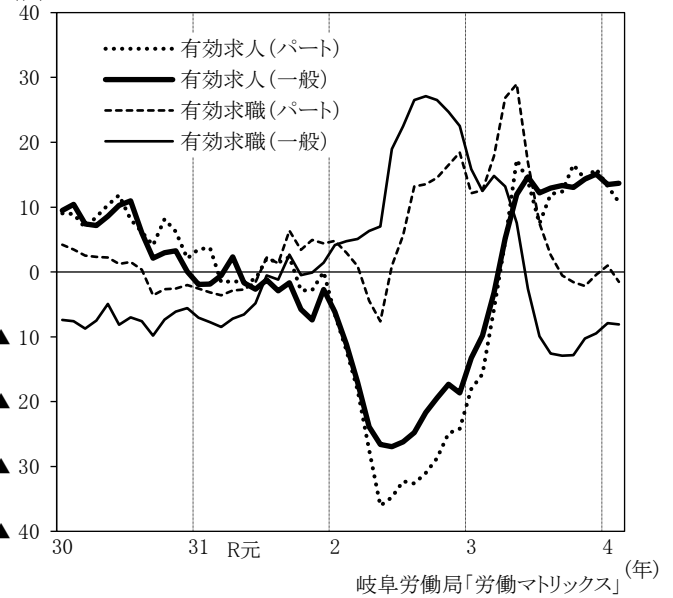
	R3年10月	11月	12月	R4年1月	2月
新規求人倍率(倍)	2.72	2.71	2.86	2.72	2.72
有効求人倍率(倍)	1.52	1.53	1.54	1.58	1.59
雇用保険受給者実人員 ※	▲ 27.6	▲ 23.7	▲ 21.1	▲ 18.5	▲ 16.4
完全失業率(モデル推計値)(%)	1.4	1.4	1.4	-	-
現金給与総額(調査産業計30人以上事業所) ※	0.0	6.6	▲ 4.5	2.9	-
総実労働時間(製造業30人以上事業所) ※	1.6	2.4	7.4	▲ 1.8	-
所定外労働時間(製造業30人以上事業所) ※	8.9	6.2	14.5	▲ 2.4	-

※は前年同月比(%)

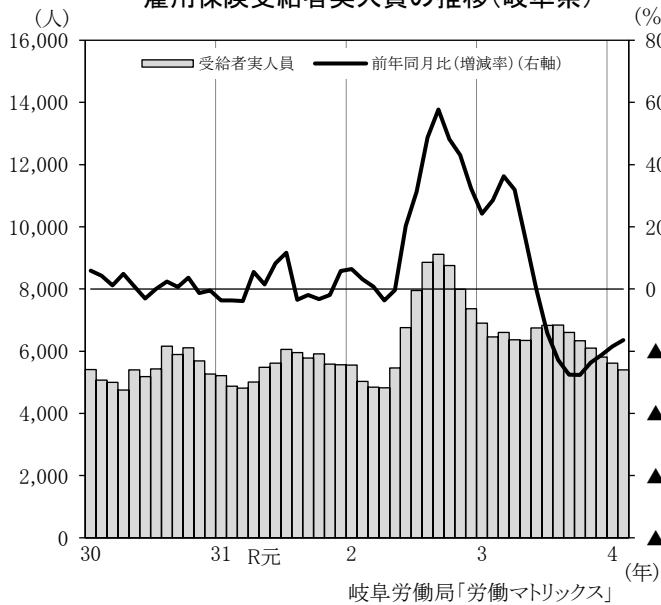
有効求人倍率と新規求人倍率の推移



一般・パート別有効求人・有効求職者の推移(岐阜県)



雇用保険受給者実人員の推移(岐阜県)



完全失業率の推移

