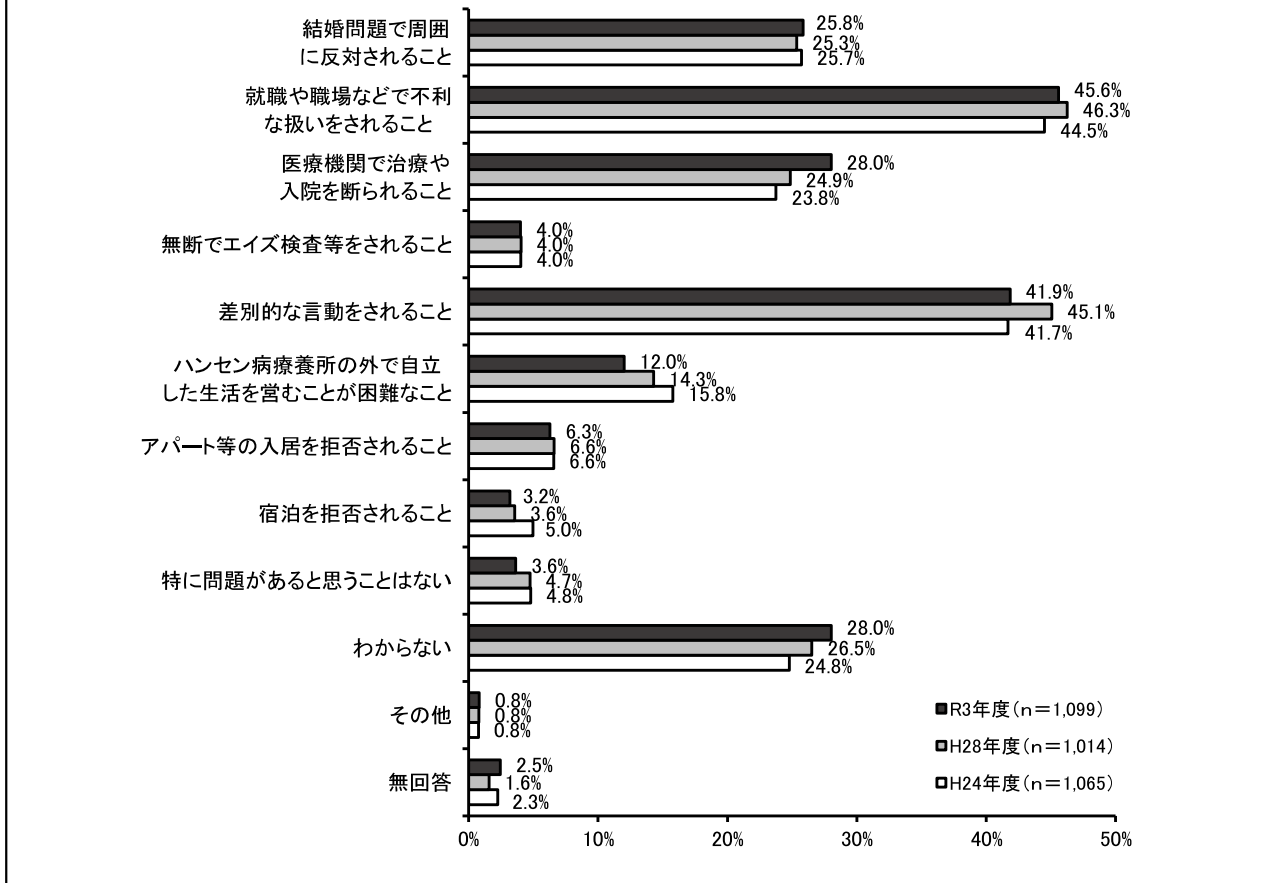


3-8 感染症患者等の人権について

(1) 感染症患者等の人権問題で、特に問題があると思うこと

問 30 感染症患者等の人権問題について、特に問題があると思うのはどのようなことですか。次の中から3つまで選んで○をつけてください。



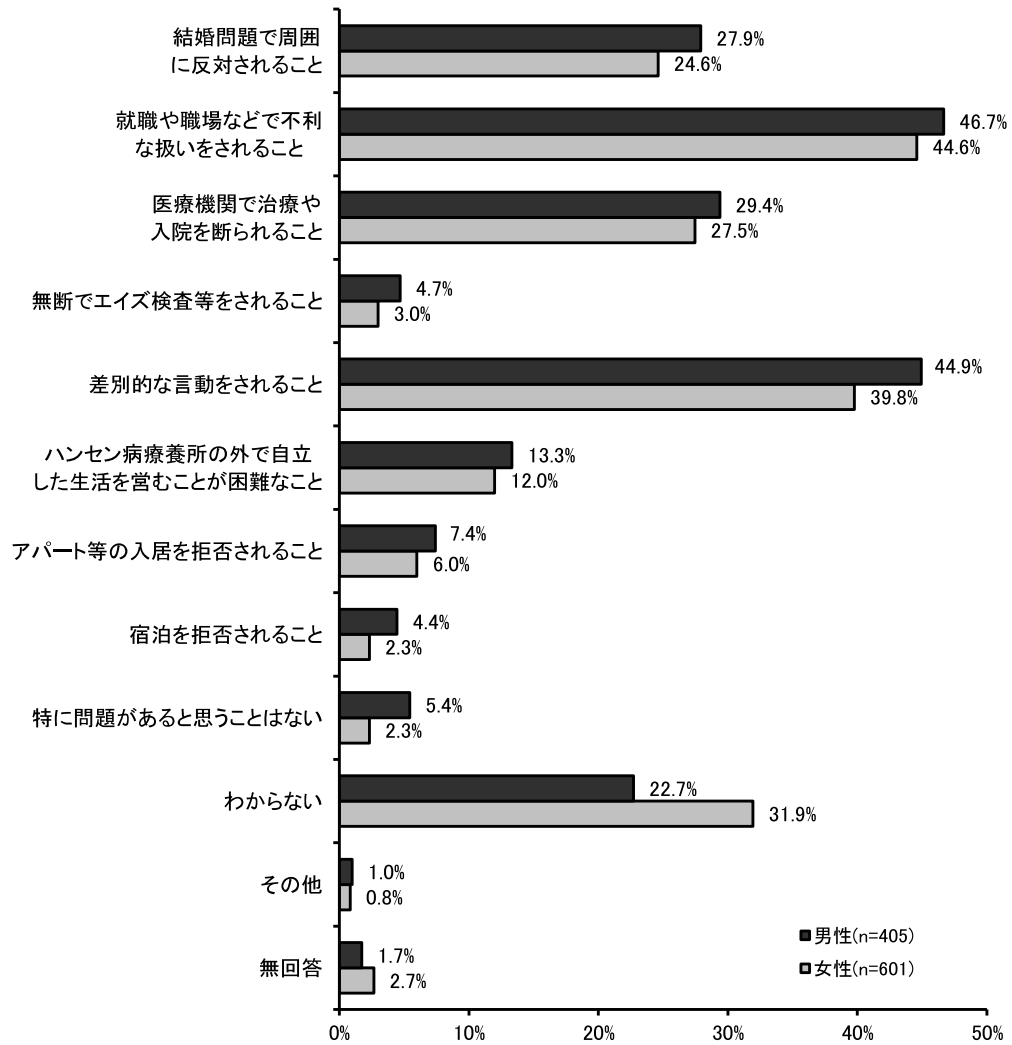
■「就職や職場などで不利な扱いをされること」が45.6%と最も高く、次いで「差別的な言動をされること」が41.9%、「医療機関で治療や入院を断られること」、「わからない」が28.0%の順となっている。

【前回・前々回比較】

■「医療機関で治療や入院を断られること」は前回の24.9%より3.1ポイント、前々回の23.8%より4.2ポイント増加している。

■「わからない」は前回の26.5%より1.5ポイント、前々回の24.8%より3.2ポイント増加している。

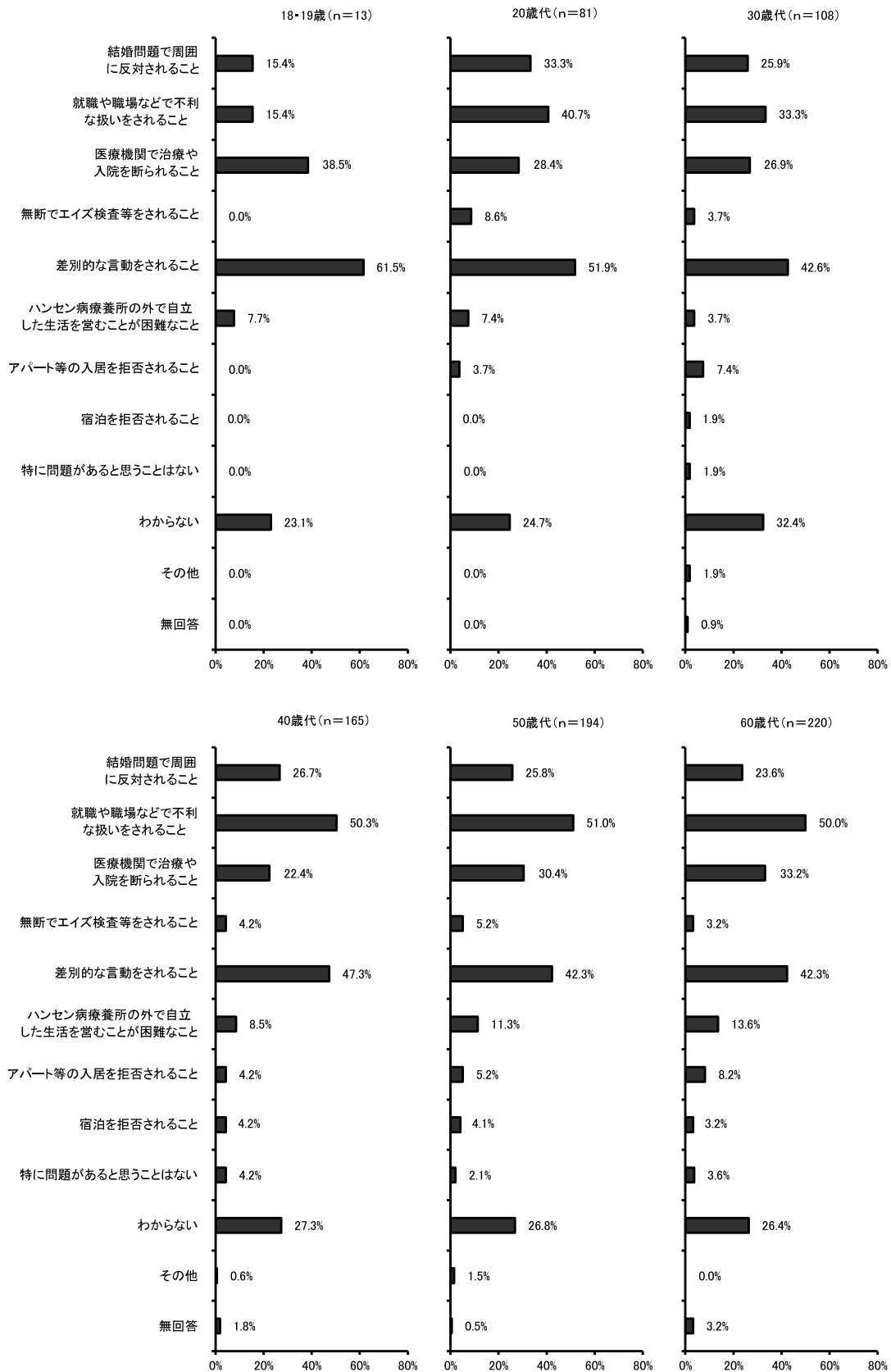
男女別

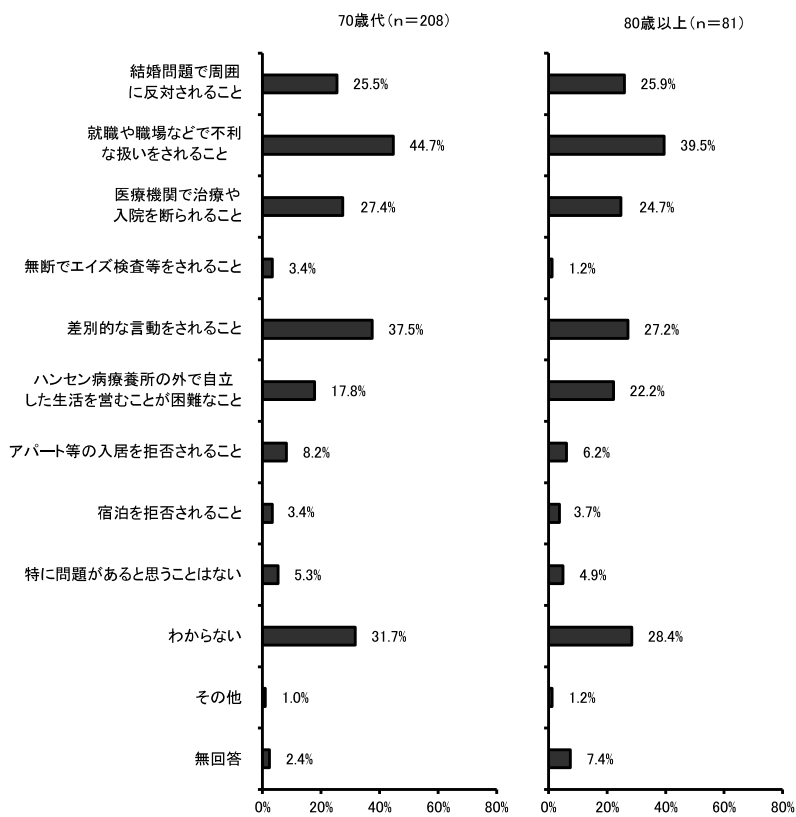


■男女共に「就職や職場などで不利な扱いをされること」が最も高くなっている。

■「わからない」は女性が31.9%で男性より9.2ポイント高く、他の選択肢は男性が女性より高くなっている。

年代別



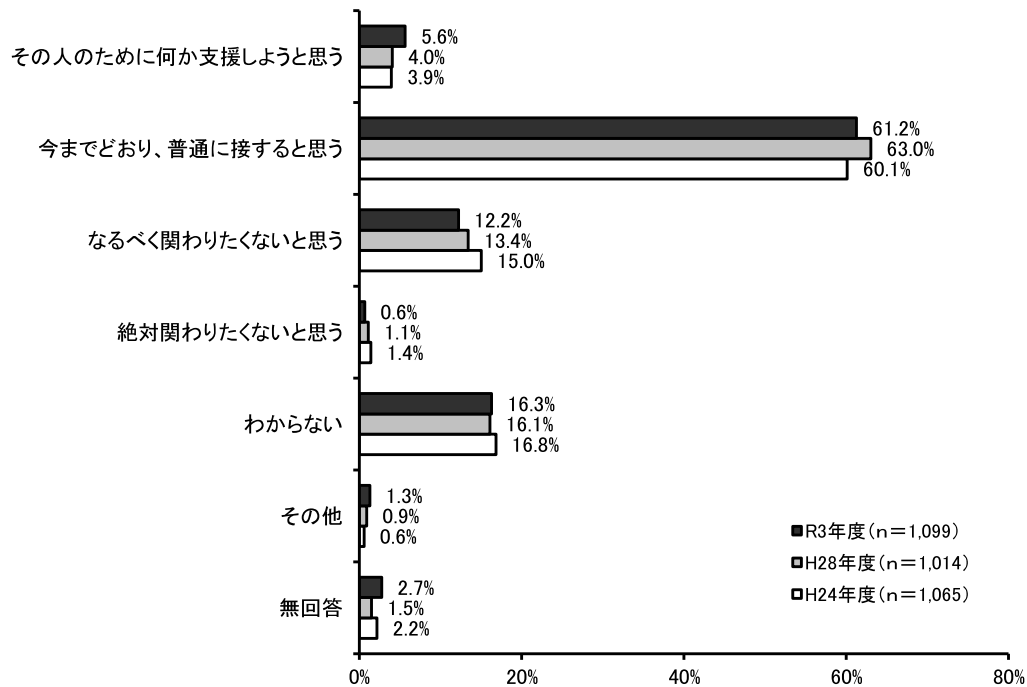


■ 20～30 歳代は「差別的な言動をされること」が高くなっている。

■ 40 歳代以上では「就職や職場などで不利な扱いをされること」が最も高く、40～50 歳代では5割を超えている。

(2) 職場や地域に感染症患者等がいる場合の接し方

問 31 あなたの職場や地域に感染症患者等がいる場合、あなたはどのような態度で接すると思いますか。次の中から1つだけ選んで○をつけてください。

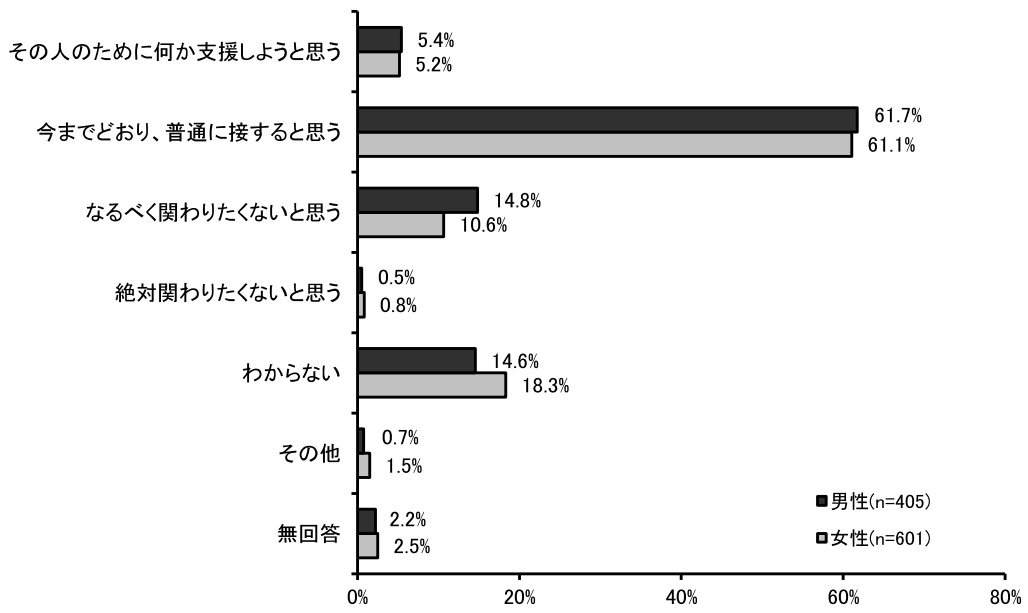


- 「今までどおり、普通に接すると思う」が61.2%と最も高く、次いで「わからない」が16.3%、「なるべく関わりたくないと思う」が12.2%の順となっている。
- 「なるべく関わりたくないと思う」と「絶対関わりたくないと思う」を合わせた“関わりたくないと思う”は12.8%となっている。

【前回・前々回比較】

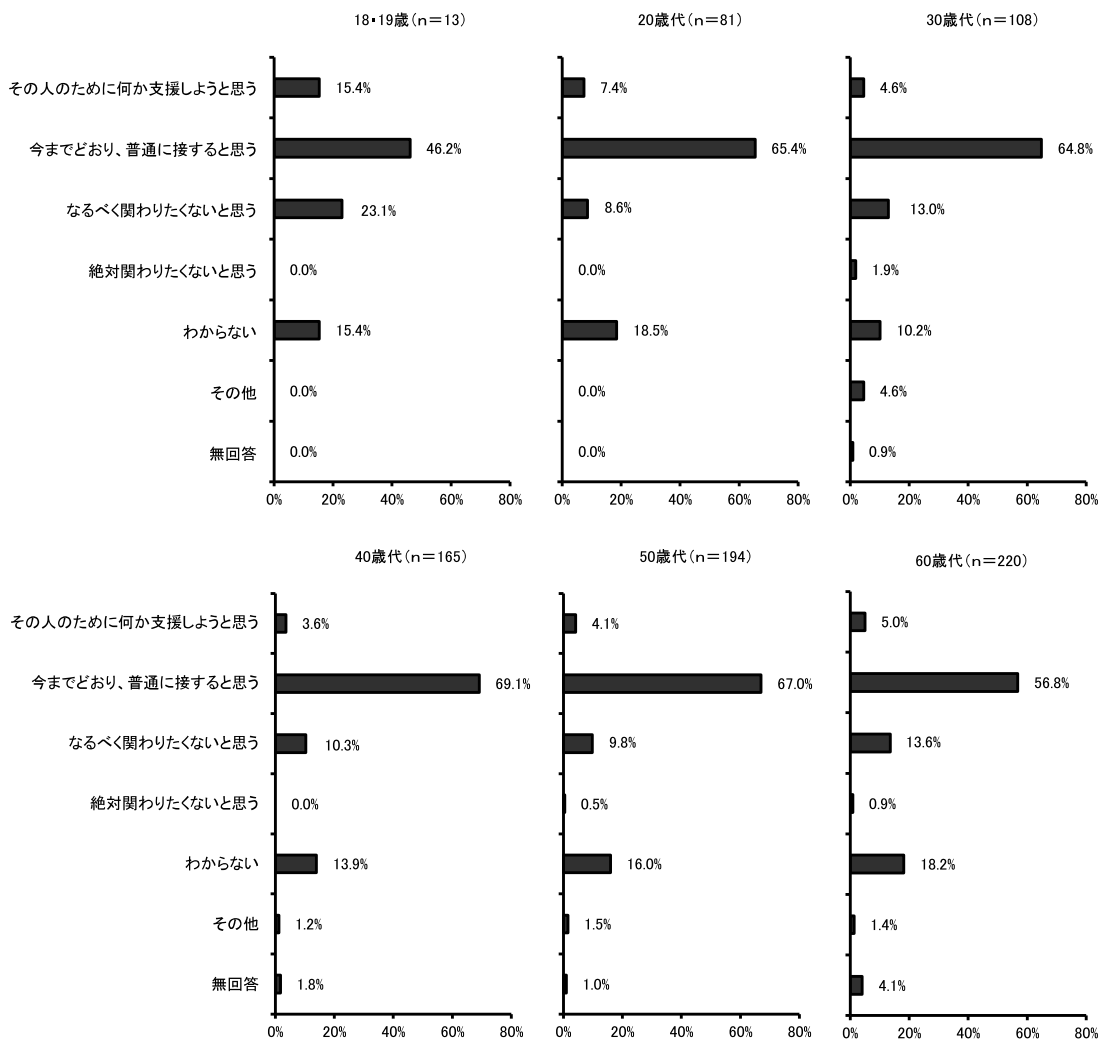
- 「その人のために何か支援しようと思う」は前回の4.0%より1.6ポイント増加し、「今までどおり、普通に接すると思う」は、前回の63.0%より1.8ポイント減少している。
- 「なるべく関わりたくないと思う」は前回の13.4%より1.2ポイント、前々回の15.0%より2.8ポイント減少している。
- “関わりたくないと思う”は前回の14.5%より1.7ポイント、前々回の16.4%より3.6ポイント減少している。

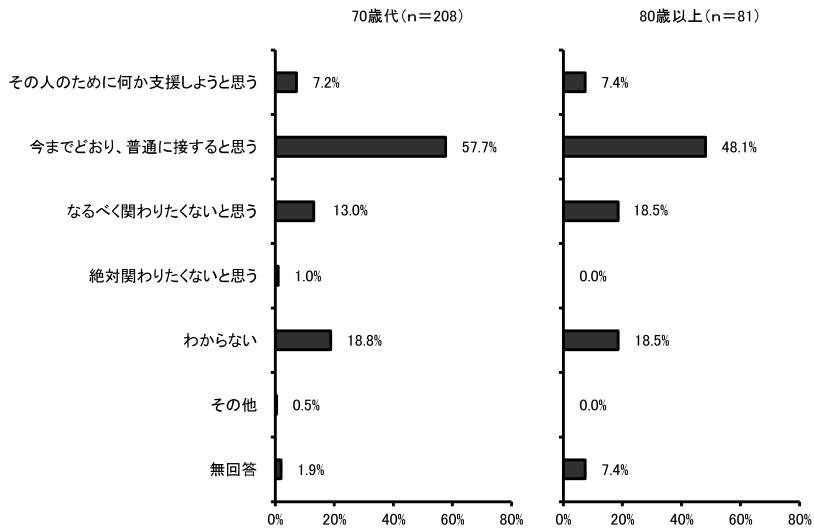
男女別



- 男女共に「今までどおり、普通に接すると思う」が最も高く、6割を超えている。
- “関わりたくないと思う”は、男性が15.3%で女性より3.9ポイント高くなっている。

年代別

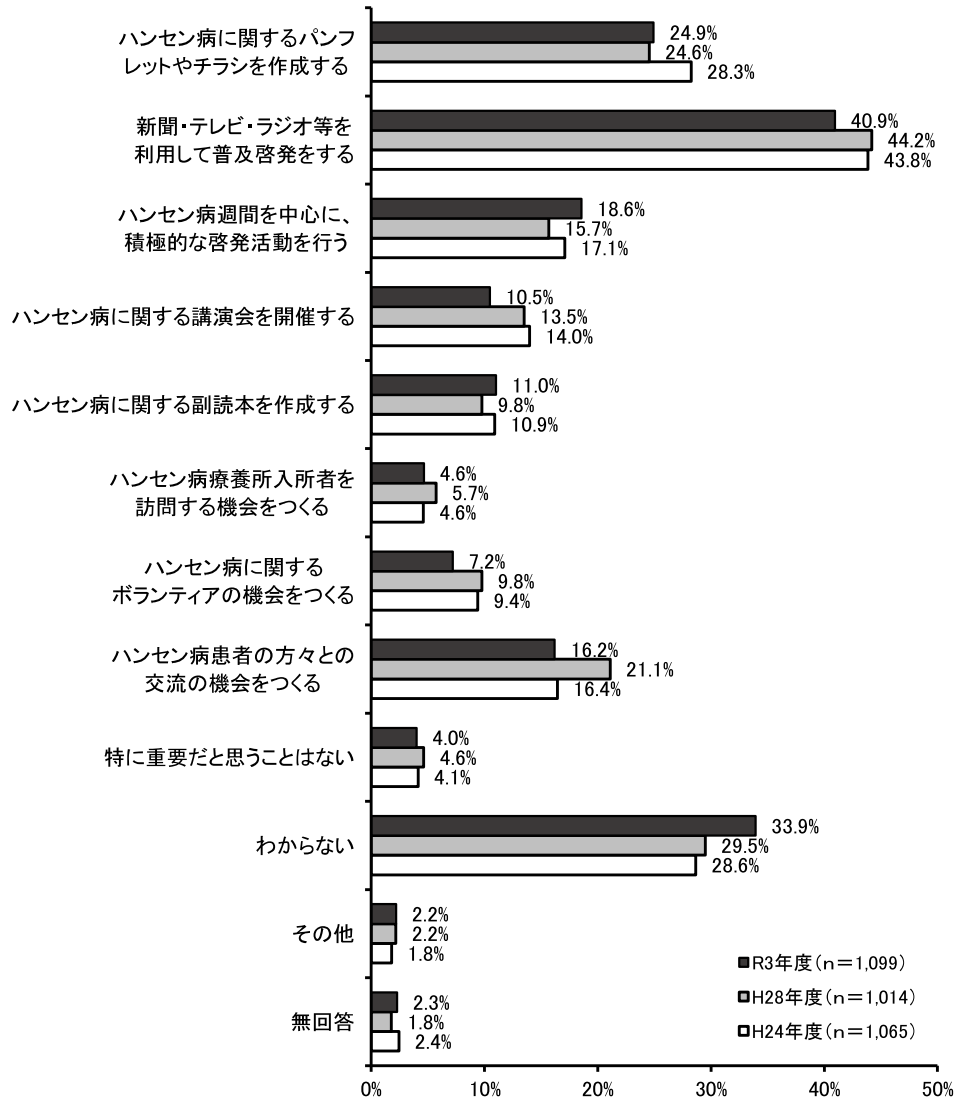




- いずれの年代においても「今までどおり、普通に接すると思う」が最も高く、50歳代以下は60歳代以上に比べて高くなっている。
- “関わりたくないと思う”は、60歳代以上が50歳代以下に比べて高くなっている。

(3) ハンセン病患者等の人権尊重や名誉回復のために必要なこと

問 32 ハンセン病患者等の人権尊重や名誉回復のためには、どうしたらよいとお考えですか。重要だと思うものを次の中から3つまで選んで○をつけてください。



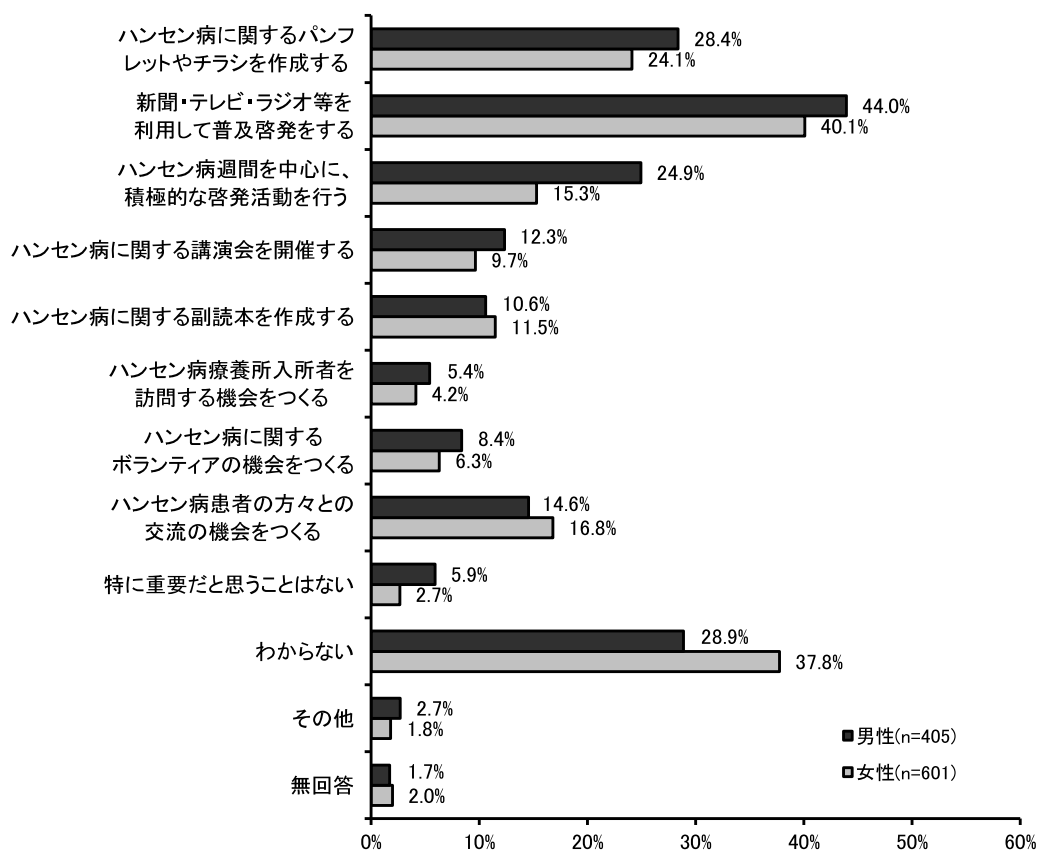
■「新聞・テレビ・ラジオ等を利用して普及啓発をする」が40.9%と最も高く、次いで「わからない」が33.9%、「ハンセン病に関するパンフレットやチラシを作成する」が24.9%の順となっている。

【前回・前々回比較】

■「わからない」は前回の29.5%より4.4ポイント増加し、「ハンセン病患者の方々との交流の機会をつくる」は前回の21.1%より4.9ポイント減少している。

■「わからない」は前回の29.5%より4.4ポイント、前々回の28.6%より5.3ポイント増加している。

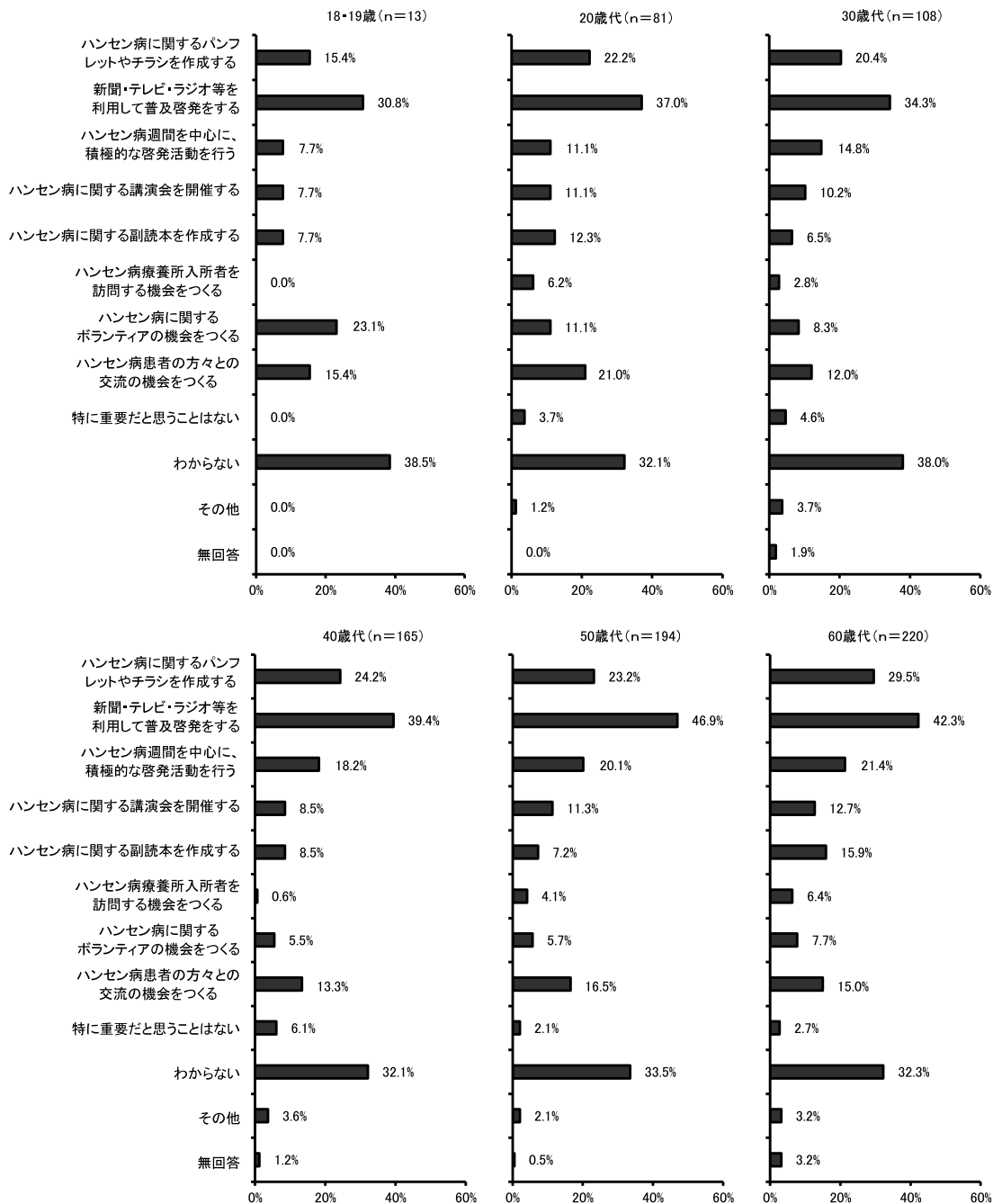
男女別

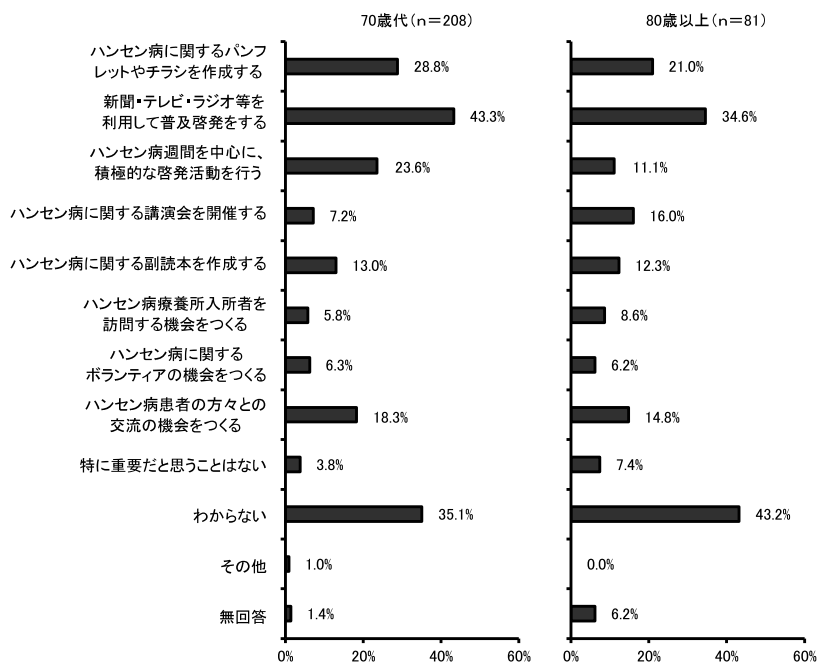


■男女共に「新聞・テレビ・ラジオ等を利用して普及啓発をする」が最も高くなっている。

■「わからない」は女性が37.8%で男性より8.9ポイント高くなっている。

年代別





■いずれの年代においても「新聞・テレビ・ラジオ等を利用して普及啓発をする」、「わからない」が高く、3割を超えている。