

経営比較分析表（令和2年度決算）

岐阜県 可児市

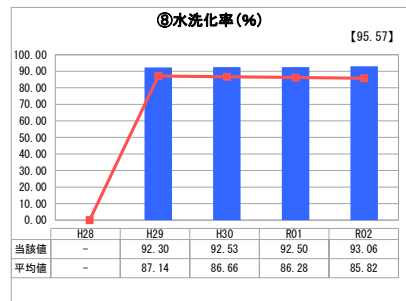
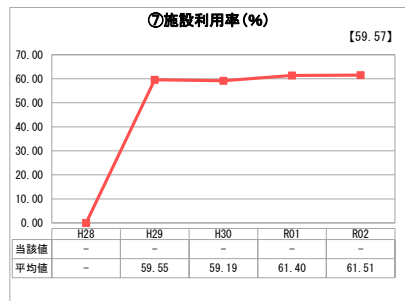
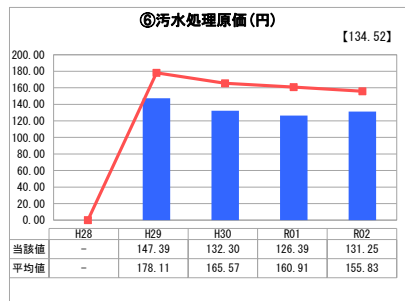
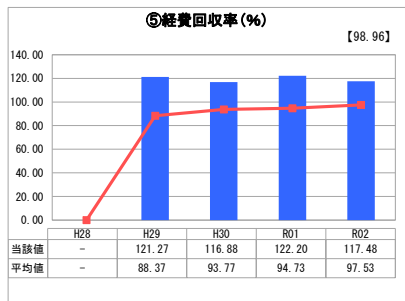
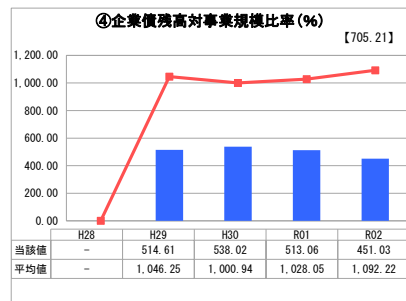
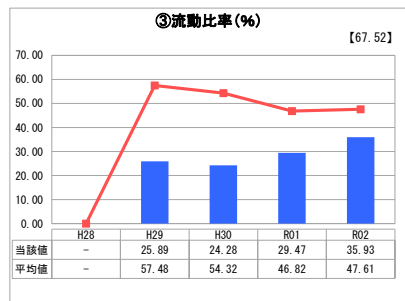
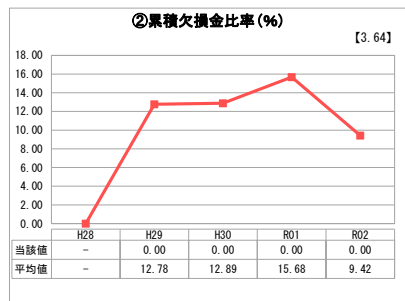
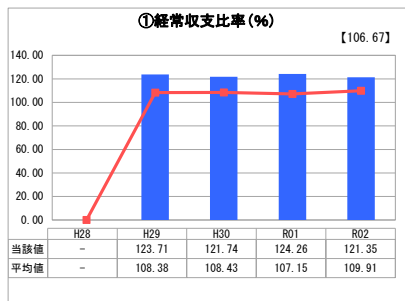
業務名	業種名	事業名	類似団体区分	管理者の情報
法適用	下水道事業	公共下水道	Bd2	非設置
資金不足比率(%)	自己資本構成比率(%)	普及率(%)	有収率(%)	1か月20m ³ 当たり家賃料(円)
-	61.63	89.89	86.92	3,267

人口(人)	面積(km ²)	人口密度(人/km ²)
101,557	87.57	1,159.72
処理区域内人口(人)	処理区域面積(km ²)	処理区域内人口密度(人/km ²)
91,009	26.02	3,497.66

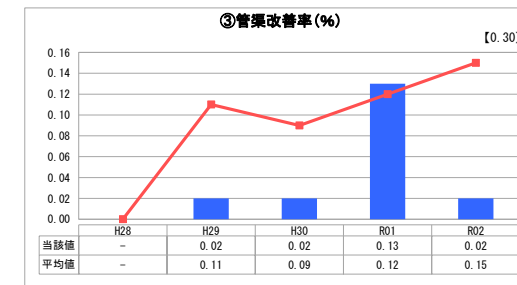
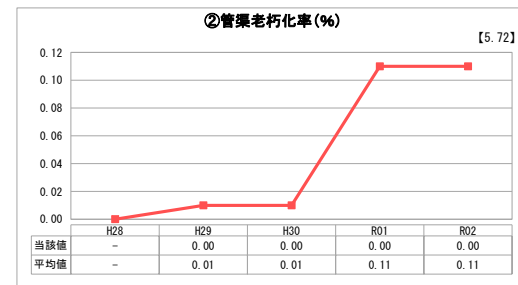
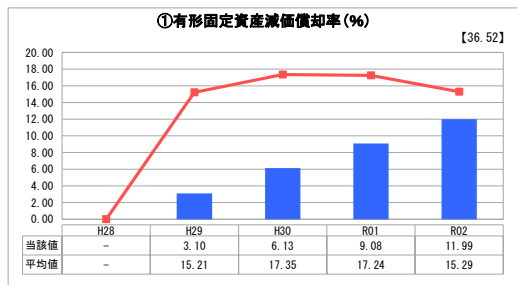
グラフ凡例

- 当該団体値（当該値）
- 類似団体平均値（平均値）
- 【】 令和2年度全国平均

1. 経営の健全性・効率性



2. 老朽化の状況



分析欄

1. 経営の健全性・効率性について

経常収支比率については、平成29年度に地方公営企業法を適用してから毎年100%を上回っており、累積欠損比率もゼロであることから、おおむね健全な経営ができていると考えられる。また、類似団体と比較しても毎年上回っている。主な収益は、使用料と一般会計からの基準内繰入金となっているが、今後は人口減少等により使用料収入が減少する見込みであり、また、施設の維持管理費等の費用は増加すると見込まれるため、ますます経営が厳しくなることが予想される。

短期的な債務支払能力を示す流動比率については、公営企業に移行直後は低かったが、平成30年以降は上昇している。今後、現金が増加することにより、流動比率も上昇すると考えられる。企業債残高対事業規模比率は類似団体平均の半分程度となっているが、建設時に発行した企業債の元金償還が進み、企業債残高が減少した結果である。今後、施設の大規模な更新・改築の時期が到来した際には、企業債の発行が増加し、上昇する可能性もある。

経費回収率は毎年100%を超えており、汚水処理費を使用料で賄えているため、適正な使用料であると考えられる。汚水処理原価については類似団体と比較して低水準で推移している。これらの経営指標から経営の健全性・効率性は比較的高いと言える。今後は経常的な収益の維持及び費用の抑制によりこれらの指標を維持していくことが必要である。

2. 老朽化の状況について

有形固定資産減価償却率は類似団体平均と比べ低くなっている。地方公営企業法を適用して4年目であり減価償却が進んでいないため低くなっている。今後は減価償却が進むことで上昇すると考えられる。管渠改善率が低いのは、管渠が比較的新しく、長寿命化計画（平成28年から令和2年）に基づき、マンホール蓋やマンホールポンプの更新を先行して実施しているためである。令和3年度からはストックマネジメント計画に基づき、計画的な管渠の更新・改築を行う予定のため、今後は管渠改善率が上昇する見込みである。その更新・改築に必要な財源を適正に確保し、ライフサイクルコストの縮減を図る等、効率的な更新・改築を進める必要がある。

全体総括

現在の経営状態は、経営の健全性・効率性及び老朽化の状況から、比較的安定した状況であると考えられるが、流動比率については若干悪い状況である。企業債の償還ピークを過ぎたため、今後は償還元金が少なくなり、現金預金等の増加が見込める。しかし、ストックマネジメント計画に基づく施設の更新・改築工事を実施するため、適正な財源確保を行い、財務の健全化を目指す必要がある。特定環境保全公共下水道事業を含めた経営戦略については、令和元年度に見直しを行い、毎年それに基づくモニタリングを実施している。毎年目標の経営指標と比較することで、経営状況を把握し、健全で効率的な経営を目指している。

※ 「経常収支比率」、「累積欠損比率」、「流動比率」、「有形固定資産減価償却率」及び「管渠老朽化率」については、法非適用企業では算出できないため、法適用企業のみ類似団体平均値及び全国平均を算出しています。